



## ÅRSREGNSKAPET FOR REGNSKAPSÅRET 2019 - GENERELL INFORMASJON

### Enheten

Organisasjonsnummer: 919 399 325  
Organisasjonsform: Aksjeselskap  
Foretaksnavn: WEST SUPPLY VIII AS  
Forretningsadresse: Smedasundet 97  
5525 HAUGESUND

### Regnskapsår

Årsregnskapets periode: 01.01.2019 - 31.12.2019

### Konsern

Morselskap i konsern: Nei

### Regnskapsregler

Regler for små foretak benyttet: Ja  
Benyttet ved utarbeidelsen av årsregnskapet til selskapet: Regnskapslovens alminnelige regler

### Årsregnskapet fastsatt av kompetent organ

Bekreftet av representant for selskapet: Anett Våge  
Dato for fastsettelse av årsregnskapet: 12.05.2020

### Grunnlag for avgivelse

År 2019: Årsregnskapet er elektronisk innlevert  
År 2018: Tall er hentet fra elektronisk innlevert årsregnskap fra 2019

*Det er ikke krav til at årsregnskapet m.v. som sendes til Regnskapsregisteret er undertegnet. Kontrollen på at dette er utført ligger hos revisor/enhetens øverste organ. Sikkerheten ivaretas ved at innsender har rolle/rettighet for innsending av årsregnskapet via Altinn, og ved at det bekreftes at årsregnskapet er fastsatt av kompetent organ.*

Brønnøysundregistrene, 03.10.2021



## Resultatregnskap

Beløp i: NOK	Note	2019	2018
<b>RESULTATREGNSKAP</b>			
<b>Inntekter</b>			
Driftsinntekter skip	8	55 376 540	25 290 783
<b>Sum inntekter</b>		<b>55 376 540</b>	<b>25 290 783</b>
<b>Kostnader</b>			
Mannskapskostnader skip v/disponent	4, 8	22 767 169	8 714 494
Ordinære avskrivninger	1	22 780 963	23 765 683
Nedskrivning av varige driftsmidler og immaterielle eiendeler	1		20 000 000
Driftskostnader skip		14 319 373	6 353 413
Administrasjon og kontorhold	4, 8	3 016 891	258 555
<b>Sum kostnader</b>		<b>62 884 397</b>	<b>59 092 146</b>
<b>Driftsresultat</b>		<b>-7 507 856</b>	<b>-33 801 363</b>
<b>Finansinntekter og finanskostnader</b>			
Finansinntekter		270 841	254 681
Netto kursdifferanser	6	-9 859	-1 249 007
<b>Sum finansinntekter</b>		<b>260 982</b>	<b>-994 326</b>
Rentekostnad til foretak i samme konsern	8	5 419 579	9 731 927
Finanskostnader		7 628	787
<b>Sum finanskostnader</b>		<b>5 427 207</b>	<b>9 732 715</b>
<b>Netto finans</b>		<b>-5 166 226</b>	<b>-10 727 041</b>
<b>Ordinært resultat før skattekostnad</b>		<b>-12 674 082</b>	<b>-44 528 404</b>
Skattekostnad på ordinært resultat	7		
<b>Ordinært resultat etter skattekostnad</b>		<b>-12 674 082</b>	<b>-44 528 404</b>
<b>Årsresultat</b>		<b>-12 674 082</b>	<b>-44 528 404</b>
<b>Årsresultat etter minoritetsinteresser</b>		<b>-12 674 082</b>	<b>-44 528 404</b>
<b>Totalresultat</b>		<b>-12 674 082</b>	<b>-44 528 404</b>



## Resultatregnskap

<b>Beløp i: NOK</b>	<b>Note</b>	<b>2019</b>	<b>2018</b>
<b>Overføringer og disponeringer</b>			
Udekket tap		-12 674 082	-44 528 404
<b>Sum overføringer og disponeringer</b>		<b>-12 674 082</b>	<b>-44 528 404</b>



## Balanse

Beløp i: NOK	Note	2019	2018
<b>BALANSE - EIENDELER</b>			
<b>Anleggsmidler</b>			
<b>Immaterielle eiendeler</b>			
<b>Varige driftsmidler</b>			
Skip	1, 3	248 233 000	267 136 973
<b>Sum varige driftsmidler</b>		<b>248 233 000</b>	<b>267 136 973</b>
<b>Sum anleggsmidler</b>		<b>248 233 000</b>	<b>267 136 973</b>
<b>Omløpsmidler</b>			
<b>Varer</b>			
<b>Fordringer</b>			
Kundefordringer	8	14 092 463	3 071 677
Andre kortsiktige fordringer		5 430 117	95 588
Konsernfordringer	8	4 317	
<b>Sum fordringer</b>	3	<b>19 526 897</b>	<b>3 167 265</b>
<b>Bankinnskudd, kontanter og lignende</b>			
Bankinnskudd, kontanter o.l.		7 729 964	5 742 468
<b>Sum bankinnskudd, kontanter og lignende</b>		<b>7 729 964</b>	<b>5 742 468</b>
<b>Sum omløpsmidler</b>		<b>27 256 861</b>	<b>8 909 733</b>
<b>SUM EIENDELER</b>		<b>275 489 861</b>	<b>276 046 706</b>
<b>BALANSE - EGENKAPITAL OG GJELD</b>			
<b>Egenkapital</b>			
<b>Innskutt egenkapital</b>			
Aksjekapital	5	20 000 000	20 000 000
Overkurs		228 684 000	228 684 000
<b>Sum innskutt egenkapital</b>		<b>248 684 000</b>	<b>248 684 000</b>



## Balanse

<b>Beløp i: NOK</b>	<b>Note</b>	<b>2019</b>	<b>2018</b>
<b>Opptjent egenkapital</b>			
Udekket tap		101 961 221	89 287 139
<b>Sum opptjent egenkapital</b>		<b>-101 961 221</b>	<b>-89 287 139</b>
<b>Sum egenkapital</b>	2	<b>146 722 779</b>	<b>159 396 861</b>
<b>Gjeld</b>			
<b>Langsiktig gjeld</b>			
<b>Annen langsiktig gjeld</b>			
Gjeld til konsernselskap	3, 8	83 237 694	113 434 794
<b>Sum annen langsiktig gjeld</b>		<b>83 237 694</b>	<b>113 434 794</b>
<b>Sum langsiktig gjeld</b>		<b>83 237 694</b>	<b>113 434 794</b>
<b>Kortsiktig gjeld</b>			
Leverandørgjeld	8	4 822 705	14 246
Betalbar skatt	7		
Kortsiktig konserngjeld	8	38 502 863	5 469
Annen kortsiktig gjeld		2 203 820	3 195 336
<b>Sum kortsiktig gjeld</b>		<b>45 529 388</b>	<b>3 215 051</b>
<b>Sum gjeld</b>		<b>128 767 082</b>	<b>116 649 845</b>
<b>SUM EGENKAPITAL OG GJELD</b>		<b>275 489 861</b>	<b>276 046 706</b>



Årsregnskap 2019  
**West Supply VIII AS**

Årsregnskap  
- Resultatregnskap  
- Balanse  
- Noter

Revisors beretning

West Supply VIII AS  
Resultatregnskap

Note	Driftsinntekter og driftskostnader	2019	2018
8	Driftsinntekter skip	55 376 540	25 290 783
4, 8	Mannskapskostnader skip v/disponent	22 767 169	8 714 494
	Driftskostnader skip	14 319 373	6 353 413
	<b>Driftsresultat skip</b>	<b>18 289 998</b>	<b>10 222 876</b>
1	Ordinære avskrivninger	22 780 963	23 765 683
1	Nedskrivninger	0	20 000 000
	<b>Resultat etter avskrivninger og nedskrivninger</b>	<b>4 490 965</b>	<b>33 542 807</b>
4, 8	Administrasjon og kontorhold	3 016 891	258 555
	<b>Driftsresultat</b>	<b>-7 507 856</b>	<b>-33 801 363</b>
	<b>Finansinntekter og finanskostnader</b>		
	Finansinntekter	270 841	254 681
6	Netto kursdifferanser	-9 859	-1 249 007
8	Rentekostnad til foretak i samme konsern	-5 419 579	-9 731 927
	Finanskostnader	-7 628	-787
	<b>Resultat av finansposter</b>	<b>-5 166 226</b>	<b>-10 727 041</b>
	Resultat før skattekostnad	-12 674 082	-44 528 404
	<b>Årsresultat</b>	<b>-12 674 082</b>	<b>-44 528 404</b>
	<b>Overføringer</b>		
	Overført til udekket tap	-12 674 082	-44 528 404
	<b>Sum overføringer</b>	<b>-12 674 082</b>	<b>-44 528 404</b>






West Supply VIII AS  
Balanse

Note	Eiendeler	2019	2018
	<b>Anleggsmidler</b>		
	<b>Varige driftsmidler</b>		
1, 3	Skip	<u>248 233 000</u>	<u>267 136 973</u>
	<b>Sum varige driftsmidler</b>	<u>248 233 000</u>	<u>267 136 973</u>
	<b>Sum anleggsmidler</b>	<u>248 233 000</u>	<u>267 136 973</u>
	<b>Omløpsmidler</b>		
	<b>Fordringer</b>		
8	Kundefordringer	14 092 463	3 071 677
	Andre kortsiktige fordringer	5 430 117	95 588
8	Konsernfordringer	<u>4 317</u>	<u>0</u>
3	<b>Sum fordringer</b>	<u>19 526 897</u>	<u>3 167 265</u>
	Bankinnskudd, kontanter o.l.	7 729 964	5 742 468
	<b>Sum omløpsmidler</b>	<u>27 256 861</u>	<u>8 909 733</u>
	<b>Sum eiendeler</b>	<u>275 489 861</u>	<u>276 046 706</u>

West Supply VIII AS  
Balanse

Note	Egenkapital og gjeld	2019	2018
	<b>Egenkapital</b>		
	<b>Innskutt egenkapital</b>		
5	Aksjekapital	20 000 000	20 000 000
	Overkurs	<u>228 684 000</u>	<u>228 684 000</u>
	<b>Sum innskutt egenkapital</b>	<u>248 684 000</u>	<u>248 684 000</u>
	<b>Opptjent egenkapital</b>		
	Udekket tap	-101 961 221	-89 287 139
	<b>Sum opptjent egenkapital</b>	<u>-101 961 221</u>	<u>-89 287 139</u>
2	<b>Sum egenkapital</b>	<u>146 722 779</u>	<u>159 396 861</u>
	<b>Gjeld</b>		
	<b>Annen langsiktig gjeld</b>		
3, 8	Gjeld til konsernselskap	<u>83 237 694</u>	<u>113 434 794</u>
	<b>Sum annen langsiktig gjeld</b>	<u>83 237 694</u>	<u>113 434 794</u>
	<b>Kortsiktig gjeld</b>		
8	Leverandørgjeld	4 822 705	14 246
8	Konserngjeld	38 502 863	5 469
	Annen kortsiktig gjeld	<u>2 203 820</u>	<u>3 195 336</u>
	<b>Sum kortsiktig gjeld</b>	<u>45 529 388</u>	<u>3 215 051</u>
	<b>Sum gjeld</b>	<u>128 767 082</u>	<u>116 649 845</u>
	<b>Sum egenkapital og gjeld</b>	<u>275 489 861</u>	<u>276 046 706</u>

Haugesund, 29.04.2020  
Styret i West Supply VIII AS  
Johannes Østensjø  
styreleder/daglig leder  
Finn Olaf Eckbo  
styremedlem  
Sonja Margrethe Østensjø  
styremedlem



## West Supply VIII AS Noter til regnskapet 2019

### REGNSKAPSPRINSIPPER

Årsregnskapet er satt opp i samsvar med regnskapsloven av 1998 og god regnskapsskikk for små foretak.

#### Hovedregel for vurdering og klassifisering av eiendeler og gjeld

Eiendeler bestemt til varig eie eller bruk er klassifisert som anleggsmidler. Andre eiendeler er klassifisert som omløpsmidler. Fordringer som skal tilbakebetales innen et år er klassifisert som omløpsmidler. Ved klassifisering av kortsiktig og langsiktig gjeld er tilsvarende kriterier lagt til grunn.

Omløpsmidler vurderes til laveste av anskaffelseskost og virkelig verdi.

Anleggsmidler vurderes til anskaffelseskost, men nedskrives til gjenvinnbart beløp dersom dette er lavere enn bokført verdi, og verdifallet forventes ikke å være forbigående. Anleggsmidler med begrenset økonomisk levetid avskrives planmessig. Klassekostnader på eide skip aktiveres og avskrives frem til neste dokking. For nye skip blir en andel av kostpris dekomponert og avskrives frem til første klassing.

Annen langsiktig gjeld og kortsiktig gjeld er vurdert til pålydende beløp.

#### Eiendeler og gjeld i utenlandsk valuta

Transaksjoner i utenlandsk valuta omregnes til kursen på transaksjonstidspunktet. Pengeposter i utenlandsk valuta er i balansen omregnet til balansedagens kurs.

#### Fordringer

Kundefordringer og andre fordringer er oppført i balansen til pålydende etter fradrag for avsetning til forventet tap. Avsetning til tap gjøres på grunnlag av individuelle vurderinger av de enkelte fordringene.

#### Skattekostnad og utsatt skatt

Selskapet krever seg lignet etter skattelovens §8-10 flg. Rederibeskatningen ble lagt om med virkning for 2007 og innebærer at drift av skip ikke skattlegges, mens det beregnes skatt av visse finansposter.

#### Driftsinntekter og -kostnader

Inntektsføring av fraktinntekter skjer etter opptjeningsprinsippet som normalt vil være løpende i samsvar med skipets drift. Kostnader medtas etter sammenstillingsprinsippet, dvs. at kostnader medtas i samme periode som tilhørende inntekter inntektsføres.

#### Bruk av estimater

Ledelsen har brukt estimater og forutsetninger som har påvirket resultatregnskapet og verdsettelsen av eiendeler og gjeld, samt usikre eiendeler og forpliktelser på balansedagen under utarbeidelsen av årsregnskapet i henhold til god regnskapsskikk.

#### Konsern

Selskapet inngår i konsernregnskapet til WS Holding AS. Konsernregnskapet kan få utlevert på selskapets forretningskontor i Haugesund.

#### Note 1 - Varige driftsmidler

	MV	
	Edda Fjord	Sum
Anskaffelseskost 1.1	331 142 448	331 142 448
Tilgang i år	3 876 990	3 876 990
Anskaffelseskost 31.12	335 019 438	335 019 438
Akkumulerte avskrivninger 31.12	47 569 745	47 569 745
Akkumulerte nedskrivninger 31.12	40 000 000	40 000 000
<b>Bokført verdi 31.12</b>	<b>247 449 692</b>	<b>247 449 693</b>
Årets avskrivninger	19 647 730	
Årets nedskrivninger	0	
Avskrivningsmetode, lineær	30 år	
Gjenværende avskrivningsperiode v/anskaffelse i 2017.	15 år	



	MV	
	Edda Fjord	Sum
Anskaffelseskost dokking 1.1	8 094 184	8 094 184
Dokking i år	0	0
Anskaffelseskost dokking 31.12	8 094 184	8 094 184
Akkumulert kostnadsført dokking 1.1	4 177 644	4 177 644
Kostnadsført i år	3 133 233	3 133 233
<b>Bokført verdi dokking 31.12.</b>	<b>783 308</b>	<b>783 308</b>
<b>Sum skip i balansen</b>	<b>248 233 000</b>	<b>248 233 000</b>

Avskrivningsmetode dokking, lineær

3 år

#### Nedskrivning

Offshoremarkedet har opplevd betydelig nedgang siden 2015 på basis av lav oljepris. Lav aktivitet i markedet medfører fortsatt lave rater og mindre utnyttelse på selskapets fartøy. Det er innhentet takster fra to uavhengige meglere for samtlige av selskapets/gruppens fartøy. Ved indikasjon på verdifall er det utført nedskrivningstester for de fartøyene som anses usikre. Nedskrivningstesten legger til grunn et estimat på fremtidige kontantstrømmer for hver enkelt enhet for beregning av bruksverdi.

Nedskrivningstesten hensyntar fartøyets nåværende og forventede fremtidige kontraktssituasjon, samt utnyttelse gjennom resterende levetid på fartøyet. I tillegg tar nedskrivningstesten hensyn til forventede utgifter til drift av skipet, inkludert estimerte klassekostnader.

Ytterligere forutsetninger som legges til grunn i testen er veid gjennomsnittlig kapitalkostnad (WACC) som er satt til 8.8% for offshore fartøy. Bruksperioden for fartøyet er satt til 30 år etter levering. Nedskrivningstesten inkluderer også en sensitivitetsanalyse på de mest sentrale forutsetningene i analysen. Dersom nedskrivningstesten viser at estimert bruksverdi er lavere enn bokført verdi av fartøyet, foretas det en nedskrivning til høyeste gjenvinnbare beløp av netto salgsverdi og bruksverdi.

Det er identifisert nedskrivningsindikatorer for selskapets skip, og det er gjort en beregning av estimert bruksverdi for fartøyene. Basert på disse kan bokførte verdier forsvares, og det er ikke gjort noen nedskrivninger.

#### Klassekostnad

Fra og med 2019 er avskrivning av klassefond klassifisert som ordinære avskrivninger, i motsetning til tidligere år hvor kostnaden var klassifisert som annen driftskostnad. Sammenligningstallene i regnskapet hensyntar denne endringen.

#### Note 2 - Egenkapitalbevegelse

	Aksjekapital	Overkurs	Udekket tap	Sum egenkapital
Egenkapital 1.1	20 000 000	228 684 000	-89 287 139	159 396 861
<u>Årets endring i egenkapital:</u>				0
Årets resultat			-12 674 082	-12 674 082
<b>Egenkapital 31.12</b>	<b>20 000 000</b>	<b>228 684 000</b>	<b>-101 961 221</b>	<b>146 722 779</b>

#### Note 3 - Langsiktig gjeld og garantiansvar

	2019	2018
Gjeld til konsernselskap	83 237 694	113 424 794
Garantier konsernselskaper	1 553 064 384	1 529 329 130
<b>Bokført verdi av pantsatte eiendeler</b>	<b>2019</b>	<b>2018</b>
Skip	248 233 000	267 136 973
Kundefordringer	14 092 463	3 071 677
Andre fordringer	5 434 434	95 588
<b>Sum pantsatte eiendeler</b>	<b>267 759 897</b>	<b>270 304 238</b>

Konsernet restrukturerte sin finansiering i 2017 og selskapet har sammen med andre konsernselskap garantert for morselskapet, WS Holding AS, sin bank gjeld. Det er også tatt pant i skip, bankinnskudd og kontantstrøm fra kontrakter, samt at det er inngått factoringavtale.



## Note 4 - Ansatte, godtgjørelser

Selskapet har ingen ansatte og derved ingen direkte forpliktelse i forhold til obligatorisk tjenstepensjon. Mannskapstjenester kjøpes eksternt fra Østensjø Rederi AS. Det er i 2019 ikke ubetalt godtgjørelse til styret.

### Revisor

Godtgjørelse til revisor er fordelt på følgende:

Lovpålagt revisjon	54 000
Annen bistand	6 300
<b>Sum</b>	<b>60 300</b>

Merverdiavgift er ikke inkludert i revisjonshonoraret.

## Note 5 - Aksjekapital og aksjonærinformasjon

Aksjekapitalen i selskapet pr 31.12 består av følgende aksjeklasser:

	Antall	Pålydende	Aksjekapital
Ordinære aksjer	10 000 000	2	20 000 000

Aksjonærene i selskapet per 31.12 var:

	Eierandel	Stemmeandel
WS Holding AS	100 %	100 %

## Note 6 - Kursdifferanser

	2019	2018
Disagio (-)/ agio, realisert kortsiktige poster	434 676	-10 526
Disagio (-)/ agio, urealisert kortsiktige poster	-142 285	-113 731
Disagio (-)/ agio, urealisert langsiktige poster	-302 250	-1 124 750
<b>Netto kursdifferanser</b>	<b>-9 859</b>	<b>-1 249 007</b>

## Note 7 - Skatter

Selskapet krever seg lignet etter skattelovens §8-10. Roderibeskatningen ble lagt om med virkning fra 2007 og innebærer at drift av skip ikke skattlegges, men det beregnes skatt av visse finansposter.

### Beregning av årets skattepliktige finansresultat

	2019	2018
Renteinntekter	26 382	25 030
Finansinntekter	244 458	229 651
Skattepliktig valutagevinst/-tap	-53 387	-44 173
Finanskostnader	-7 590	-783
Beregnete fradragsberettigede renter	-270 840	-352 411
Sum finansunderskudd	-60 976	-142 686
Andvendt finansunderskudd	0	0
<b>Skattepliktig finansresultat</b>	<b>-60 976</b>	<b>-142 686</b>
Finansunderskudd til fremføring 1.1	406 578	263 892
Årets finansunderskudd til fremføring	60 976	142 686
<b>Finansunderskudd til fremføring 31.12</b>	<b>467 554</b>	<b>406 578</b>

Utsatt skattefordel av finansunderskudd er ikke bokført.

### Årets skattekostnad:

Betalbar skatt av finansoverskudd	0	0
-----------------------------------	---	---



## Note 8 - Transaksjoner og mellomværende med konsernselskaper

### Resultatmessige transaksjoner med nærstående parter:

Transaksjoner	Konsernselskap	2019	2018
Bareboat leie	West Supply II Operation AS	6 049 164	25 290 783
Management fee	Østensjø Rederi AS	2 664 760	37 960
Garantiprovisjon, inntekt	WS Holding AS	244 458	229 651
Rentekostnader	West Supply III AS	0	40 008
Rentekostnader	Edda Accommodation Norway AS	1 123 313	1 055 734
Rentekostnader	West Supply II Operation AS	100 283	0
Rentekostnader	WS Holding AS	4 195 983	8 425 562
Rentekostnader	Johannes Østensjø dy AS	0	190 726
Rentekostnader	West Supply VI Operation AS	0	19 897
<b>Sum transaksjoner</b>		<b>14 377 961</b>	<b>35 290 321</b>

### Mellomværende med nærstående parter:

Transaksjoner	Konsernselskap	2019	2018
Kundefordringer	WS Holding AS	64 407	229 651
Kundefordringer	West Supply II Operation AS	0	2 842 946
<b>Sum kundefordringer</b>		<b>64 407</b>	<b>3 072 597</b>

Leverandørgjeld	Østensjø Rederi AS	2 901 781	14 246
<b>Sum leverandørgjeld</b>		<b>2 901 781</b>	<b>14 246</b>

Kortsiktige fordringer	Østensjø Rederi AS	4 317	0
<b>Sum kortsiktige fordringer</b>		<b>4 317</b>	<b>0</b>

Kortsiktig gjeld	WS Holding AS	34 704 943	14 499 350
Kortsiktig gjeld	West Supply I AS	0	5 469
Kortsiktig gjeld	West Energy AS	1 352	0
Kortsiktig gjeld	West Supply II Operation AS	3 796 568	0
<b>Sum kortsiktig gjeld</b>		<b>38 502 863</b>	<b>14 504 819</b>

Langsiktig gjeld	WS Holding AS	61 207 944	91 707 294
Langsiktig gjeld	Edda Accommodation Norway AS	22 029 750	21 727 500
<b>Sum langsiktig gjeld</b>		<b>83 237 694</b>	<b>113 434 794</b>

## Note 9 - Fortsatt drift

Styret bekrefter at regnskapet er avlagt under forutsetningen om fortsatt drift.

Selskapet er datterselskap av WS Holding AS. WS Holding AS har ekstern finansiering i bank og datterselskapene i gruppen er dekket av denne. Alle datterselskapene i gruppen har pantsatt eiendelene sine som sikkerhet for den eksterne finansieringen.

Selskapets skip opererer i offshore markedet som har opplevd betydelig nedgang de siste årene på basis av lav oljepris og derfor redusert offshore aktivitet. Markedet har vist bedring i 2019 og selskapets skip har sett en bedring i kontraktsdekning og inntjening. Dette bilde har fortsatt i 2020 men betydelig svekkede oljepriser i første kvartal 2020 gir forventning om svakere markeder i kommende perioder. Selskapet har imidlertid forventninger til at markedet forbedres over tid.

WS Holding AS sikret den langsiktige finansieringen som løper til 2022 gjennom en refinansiering i 2017. Selskapet er finansiert med interne lån og egenkapital fra morselskapet. Lånebetingelsene med bank er tilpasset markedssituasjonen, og i kombinasjon med kostnadsbesparelser iverksatt anser selskapet og gruppen at likviditeten er tilstrekkelig til å komme gjennom den krevende situasjonen i markedene selskapet og gruppen opererer i.



## **Note 10 - Hendelser etter balansedagen**

### **Covid-19 og redusert oljepris**

Utbrudd av Covid-19 viruset, samt vesentlig fall i oljeprisen i første kvartal 2020 vil påvirke selskapets operasjoner i 2020 og fremover i tid. Omfanget og effektene av dette vil avhenge av videre utvikling, og det er ikke mulig å estimere effektene av dette på nåværende tidspunkt.

Selskapet opererer innenfor et marked hvor oljeprisene er en vesentlig indikator for aktivitetsnivået. Selskapets skip vurderes årlig for nedskrivning basert på en forventning om fremtidige kontantstrømmer, som inkluderer estimater for fremtidig utnyttelse og forventede rater. En endring i disse forutsetningene vil påvirke virkelig verdi av skipene. Dersom oljeprisen fortsetter å være på et lavt nivå i en lengre periode vil det kunne påvirke inntektene, og også øke kredittrisikoen relatert til kundefordringene.

Gruppen følger utviklingen knyttet til Covid-19-utbruddet tett, og gjør løpende vurderinger, og iverksetter tiltak, for å minimere effekten på selskapets operasjoner og finansielle resultater.



Building a better  
working world

Statsautoriserte revisorer  
Ernst & Young AS

Thormøhlens gate 53 D, NO-5006 Bergen  
Postboks 6163, NO-5892 Bergen

Foretaksregisteret: NO 976 389 387 MVA  
Tlf: +47 24 00 24 00

Fax:  
www.ey.no  
Medlemmer av Den norske revisorforening

## UAVHENGIG REVISORS BERETNING

Til generalforsamlingen i West Supply VIII AS

### Uttalelse om revisjonen av årsregnskapet

#### Konklusjon

Vi har revidert årsregnskapet for West Supply VIII AS som består av balanse per 31. desember 2019, resultatregnskap for regnskapsåret avsluttet per denne datoen og en beskrivelse av vesentlige anvendte regnskapsprinsipper og andre noteopplysninger.

Etter vår mening er årsregnskapet avgitt i samsvar med lov og forskrifter og gir et rettviseende bilde av selskapets finansielle stilling per 31. desember 2019 og av dets resultater for regnskapsåret avsluttet per denne datoen i samsvar med regnskapslovens regler og god regnskapskikk i Norge.

#### Grunnlag for konklusjonen

Vi har gjennomført revisjonen i samsvar med lov, forskrift og god revisjonsskikk i Norge, herunder de internasjonale revisjonsstandardene (ISA-ene). Våre oppgaver og plikter i henhold til disse standardene er beskrevet i avsnittet *Revisors oppgaver og plikter ved revisjonen av årsregnskapet*. Vi er uavhengige av selskapet i samsvar med de relevante etiske kravene i Norge knyttet til revisjon slik det kreves i lov og forskrift. Vi har også overholdt våre øvrige etiske forpliktelser i samsvar med disse kravene. Etter vår oppfatning er innhentet revisjonsbevis tilstrekkelig og hensiktsmessig som grunnlag for vår konklusjon.

#### Ledelsens ansvar for årsregnskapet

Styret og daglig leder (ledelsen) er ansvarlig for å utarbeide årsregnskapet i samsvar med lov og forskrifter, herunder for at det gir et rettviseende bilde i samsvar med regnskapslovens regler og god regnskapskikk i Norge. Ledelsen er også ansvarlig for slik intern kontroll som den finner nødvendig for å kunne utarbeide et årsregnskap som ikke inneholder vesentlig feilinformasjon, verken som følge av misligheter eller feil.

Ved utarbeidelsen av årsregnskapet må ledelsen ta standpunkt til selskapets evne til fortsatt drift og opplyse om forhold av betydning for fortsatt drift. Forutsetningen om fortsatt drift skal legges til grunn for årsregnskapet med mindre ledelsen enten har til hensikt å avvike selskapet eller legge ned virksomheten, eller ikke har noe annet realistisk alternativ.

#### Revisors oppgaver og plikter ved revisjonen av årsregnskapet

Vårt mål er å oppnå betryggende sikkerhet for at årsregnskapet som helhet ikke inneholder vesentlig feilinformasjon, verken som følge av misligheter eller feil, og å avgi en revisjonsberetning som inneholder vår konklusjon. Betryggende sikkerhet er en høy grad av sikkerhet, men ingen garanti for at en revisjon utført i samsvar med lov, forskrift og god revisjonsskikk i Norge, herunder ISA-ene, alltid vil avdekke vesentlig feilinformasjon. Feilinformasjon kan skyldes misligheter eller feil og er å anse som vesentlig dersom den enkeltvis eller samlet med rimelighet kan forventes å påvirke de økonomiske beslutningene som brukerne foretar på grunnlag av årsregnskapet.

Som del av en revisjon i samsvar med lov, forskrift og god revisjonsskikk i Norge, herunder ISA-ene, utøver vi profesjonelt skjønn og utviser profesjonell skepsis gjennom hele revisjonen. I tillegg

identifiserer og anslår vi risikoen for vesentlig feilinformasjon i årsregnskapet, enten det skyldes misligheter eller feil. Vi utformer og gjennomfører revisjonshandlinger for å håndtere slike risikoer, og innhenter revisjonsbevis som er tilstrekkelig og hensiktsmessig som grunnlag for vår konklusjon. Risikoen for at vesentlig feilinformasjon som følge av misligheter ikke blir avdekket, er høyere enn for feilinformasjon som skyldes feil, siden misligheter kan innebære samarbeid, forfalskning, bevisste utelatelser, uriktige fremstillinger eller overstyring av intern kontroll; opparbeider vi oss en forståelse av den interne kontrollen som er relevant for revisjonen, for å utforme revisjonshandlinger som er hensiktsmessige etter omstendighetene, men ikke for å gi uttrykk for en mening om effektiviteten av selskapets interne kontroll;



Building a better  
working world

2

- ▶ vurderer vi om de anvendte regnskapsprinsippene er hensiktsmessige og om regnskapsestimatene og tilhørende noteopplysninger utarbeidet av ledelsen er rimelige;
- ▶ konkluderer vi på om ledelsens bruk av fortsatt drift-forutsetningen er hensiktsmessig, og, basert på innhentede revisjonsbevis, hvorvidt det foreligger vesentlig usikkerhet knyttet til hendelser eller forhold som kan skape betydelig tvil om selskapets evne til fortsatt drift. Dersom vi konkluderer med at det foreligger vesentlig usikkerhet, kreves det at vi i revisjonsberetningen henleder oppmerksomheten på tilleggsopplysningene i årsregnskapet. Hvis slike tilleggsopplysninger ikke er tilstrekkelige, må vi modifisere vår konklusjon. Våre konklusjoner er basert på revisjonsbevis innhentet frem til datoen for revisjonsberetningen. Etterfølgende hendelser eller forhold kan imidlertid medføre at selskapets evne til fortsatt drift ikke lenger er til stede;
- ▶ vurderer vi den samlede presentasjonen, strukturen og innholdet i årsregnskapet, inkludert tilleggsopplysningene, og hvorvidt årsregnskapet gir uttrykk for de underliggende transaksjonene og hendelsene på en måte som gir et rettviseende bilde.

Vi kommuniserer med styret blant annet om det planlagte omfanget av revisjonen, tidspunktet for vårt revisjonsarbeid og eventuelle vesentlige funn i vår revisjon, herunder vesentlige svakheter i den interne kontrollen som vi avdekker gjennom vårt arbeid.

## Uttalelse om øvrige lovmessige krav

### Konklusjon om registrering og dokumentasjon

Basert på vår revisjon av årsregnskapet som beskrevet ovenfor, og kontrollhandlinger vi har funnet nødvendige i henhold til internasjonal standard for attestasjonsoppdrag (ISAE) 3000 «Attestasjonsoppdrag som ikke er revisjon eller forenklet revisorkontroll av historisk finansiell informasjon», mener vi at ledelsen har oppfylt sin plikt til å sørge for ordentlig og oversiktlig registrering og dokumentasjon av selskapets regnskapsopplysninger i samsvar med lov og god bokføringsikk i Norge.

Bergen, 12. mai 2020  
ERNST & YOUNG AS

*Revisjonsberetningen er signert elektronisk*

Øyvind Nore  
statsautorisert revisor

Permeo Dokumentnr/Id: 1.Z187-Z5P0C-ADYYQ-JEJV6-SOHJA-IM6G1D



# PENNEO

Signaturene i dette dokumentet er juridisk bindende. Dokument signert med "Penneo"-sikker digital signatur.  
De signerende parter sin identitet er registrert, og er listet nedenfor.

"Med min signatur bekrefter jeg alle datoer og innholdet i dette dokument."

## Øyvind Nore

Statsautorisert revisor

På vegne av: Ernst & Young AS

Serienummer: 9578-5994-4-485745

IP: 84.211.xxx.xxx

2020-05-12 20:46:04Z



Penneo Dokumentnøkkel: 1Z78T-Z5P0C-ADY7O-JEV06-S0H/A-M6G1D

Dokumentet er signert digitalt, med **Penneo.com**. Alle digitale signatur-data i dokumentet er sikret og validert av den datamaskin-utregnede hash-verdien av det opprinnelige dokument. Dokumentet er låst og tids-stemplet med et sertifikat fra en betrodd tredjepart. All kryptografisk bevis er integrert i denne PDF, for fremtidig validering (hvis nødvendig).

### Hvordan bekrefter at dette dokumentet er originalen?

Dokumentet er beskyttet av ett Adobe CDS sertifikat. Når du åpner dokumentet i

Adobe Reader, skal du kunne se at dokumentet er sertifisert av **Penneo e-signature service** <penneo@penneo.com>. Dette garanterer at innholdet i dokumentet ikke har blitt endret.

Det er lett å kontrollere de kryptografiske beviser som er lokalisert inne i dokumentet, med Penneo validator - <https://penneo.com/validate>