



## ÅRSREGNSKAPET FOR REGNSKAPSÅRET 2017 - GENERELL INFORMASJON

### Enheten

Organisasjonsnummer: 916 240 848  
Organisasjonsform: Aksjeselskap  
Foretaksnavn: RECOVERY KOMPETANSE AS  
Forretningsadresse: Professor Olav Hanssens vei 7A  
4021 STAVANGER

### Regnskapsår

Årsregnskapets periode: 01.01.2017 - 31.12.2017

### Konsern

Morselskap i konsern: Nei

### Regnskapsregler

Regler for små foretak benyttet: Ja  
Benyttet ved utarbeidelsen av årsregnskapet til selskapet: Regnskapslovens alminnelige regler

### Årsregnskapet fastsatt av kompetent organ

Bekreftet av representant for selskapet: Pål Berger  
Dato for fastsettelse av årsregnskapet: 16.03.2018

### Grunnlag for avgivelse

År 2017: Årsregnskapet er elektronisk innlevert  
År 2016: Tall er hentet fra elektronisk innlevert årsregnskap fra 2017

*Det er ikke krav til at årsregnskapet m.v. som sendes til Regnskapsregisteret er undertegnet. Kontrollen på at dette er utført ligger hos revisor/enhetens øverste organ. Sikkerheten ivaretas ved at innsender har rolle/rettighet for innsending av årsregnskapet via Altinn, og ved at det bekreftes at årsregnskapet er fastsatt av kompetent organ.*

Brønnøysundregistrene, 11.08.2019



## Resultatregnskap

Beløp i: NOK	Note	2017	2016
<b>RESULTATREGNSKAP</b>			
<b>Inntekter</b>			
Salgsinntekt		565 781	226 600
Annen driftsinntekt		-41 500	92 130
<b>Sum inntekter</b>		<b>524 281</b>	<b>318 730</b>
<b>Kostnader</b>			
Varekostnad			140 000
Lønnskostnad	1, 2, 3	332 761	
Annen driftskostnad	4	136 285	20 782
<b>Sum kostnader</b>		<b>469 047</b>	<b>160 782</b>
<b>Driftsresultat</b>		<b>55 234</b>	<b>157 948</b>
<b>Finansinntekter og finanskostnader</b>			
Annen renteinntekt		200	86
<b>Sum finansinntekter</b>		<b>200</b>	<b>86</b>
Annen rentekostnad		99	
<b>Sum finanskostnader</b>		<b>99</b>	
<b>Netto finans</b>		<b>101</b>	<b>86</b>
<b>Ordinært resultat før skattekostnad</b>		<b>55 335</b>	<b>158 034</b>
Skattekostnad på ordinært resultat	5	13 677	38 847
<b>Ordinært resultat etter skattekostnad</b>		<b>41 658</b>	<b>119 187</b>
<b>Årsresultat</b>		<b>41 658</b>	<b>119 187</b>
<b>Overføringer og disponeringer</b>			
Annen egenkapital		41 658	119 187
<b>Sum overføringer og disponeringer</b>		<b>41 658</b>	<b>119 187</b>



### Balanse

Beløp i: NOK	Note	2017	2016
<b>BALANSE - EIENDELER</b>			
<b>Anleggsmidler</b>			
<b>Immaterielle eiendeler</b>			
Sum anleggsmidler		0	0
<b>Omløpsmidler</b>			
<b>Varer</b>			
<b>Fordringer</b>			
Kundefordringer	6	5 000	91 500
Andre fordringer			4 633
<b>Sum fordringer</b>		<b>5 000</b>	<b>96 133</b>
<b>Bankinnskudd, kontanter og lignende</b>			
Bankinnskudd, kontanter og lignende	7	309 352	180 050
<b>Sum bankinnskudd, kontanter og lignende</b>		<b>309 352</b>	<b>180 050</b>
<b>Sum omløpsmidler</b>		<b>314 352</b>	<b>276 183</b>
<b>SUM EIENDELER</b>		<b>314 352</b>	<b>276 183</b>
<b>BALANSE - EGENKAPITAL OG GJELD</b>			
<b>Egenkapital</b>			
<b>Innskutt egenkapital</b>			
Aksjekapital (30 000 aksjer à kr 1,00)	8, 9, 10, 11	30 000	30 000
Overkurs	11	30 000	30 000
Annen innskutt egenkapital	11	-5 570	-5 570
<b>Sum innskutt egenkapital</b>		<b>54 430</b>	<b>54 430</b>
<b>Opptjent egenkapital</b>			
Annen egenkapital	11	160 845	119 187
<b>Sum opptjent egenkapital</b>		<b>160 845</b>	<b>119 187</b>



## Balanse

<b>Beløp i: NOK</b>	<b>Note</b>	<b>2017</b>	<b>2016</b>
<b>Sum egenkapital</b>	11	215 275	173 617
<b>Sum langsiktig gjeld</b>		0	0
<b>Kortsiktig gjeld</b>			
Leverandørgjeld		44 186	1 144
Betalbar skatt	5	13 677	38 847
Skyldige offentlige avgifter		5 448	
Annen kortsiktig gjeld		35 765	62 574
<b>Sum kortsiktig gjeld</b>		<b>99 076</b>	<b>102 566</b>
<b>Sum gjeld</b>		<b>99 076</b>	<b>102 566</b>
<b>SUM EGENKAPITAL OG GJELD</b>		<b>314 352</b>	<b>276 183</b>



Årsregnskap for 2017

**RECOVERY KOMPETANSE AS**  
**4021 STAVANGER**

Innhold

Resultatregnskap  
Balanse  
Noter

Utarbeidet av:  
Oval Regnskap AS  
Kjøpmannsbrotet 8  
4352 KLEPPE  
Org.nr. 915475493

Utarbeidet med:  
Total Årsoppgjør



**Resultatregnskap for 2017**  
**RECOVERY KOMPETANSE AS**

	Note	2017	2016
Salgsinntekt		565 781	226 600
Annen driftsinntekt		(41 500)	92 130
<b>Sum driftsinntekter</b>		<b>524 281</b>	<b>318 730</b>
Varekostnad		0	(140 000)
Lønnskostnad	1, 2, 3	(332 761)	0
Annen driftskostnad	4	(136 285)	(20 782)
<b>Sum driftskostnader</b>		<b>(469 047)</b>	<b>(160 782)</b>
<b>Driftsresultat</b>		<b>55 234</b>	<b>157 948</b>
Annen renteinntekt		200	86
<b>Sum finansinntekter</b>		<b>200</b>	<b>86</b>
Annen rentekostnad		(99)	0
<b>Sum finanskostnader</b>		<b>(99)</b>	<b>0</b>
<b>Netto finans</b>		<b>101</b>	<b>86</b>
<b>Ordinært resultat før skattekostnad</b>		<b>55 335</b>	<b>158 034</b>
Skattekostnad på ordinært resultat	5	(13 677)	(38 847)
<b>Ordinært resultat</b>		<b>41 658</b>	<b>119 187</b>
<b>Arsresultat</b>		<b>41 658</b>	<b>119 187</b>
<b>Overføringer</b>			
Annen egenkapital		41 658	119 187
<b>Sum</b>		<b>41 658</b>	<b>119 187</b>



**Balanse pr. 31. desember 2017**  
**RECOVERY KOMPETANSE AS**


	Note	2017	2016
<b>EIENDELER</b>			
<b>Omløpsmidler</b>			
<b>Fordringer</b>			
Kundefordringer	6	5 000	91 500
Andre fordringer		0	4 633
<b>Sum fordringer</b>		<u>5 000</u>	<u>96 133</u>
Bankinnskudd, kontanter og lignende	7	309 352	180 050
<b>Sum bankinnskudd, kontanter og lignende</b>		<u>309 352</u>	<u>180 050</u>
<b>Sum omløpsmidler</b>		<u>314 352</u>	<u>276 183</u>
<b>Sum eiendeler</b>		<u>314 352</u>	<u>276 183</u>





Balanse pr. 31. desember 2017  
RECOVERY KOMPETANSE AS

	Note	2017	2016
<b>EGENKAPITAL OG GJELD</b>			
<b>Egenkapital</b>			
<b>Innskutt egenkapital</b>			
Aksjekapital (30 000 aksjer à kr 1,00)	8, 9, 10, 11	30 000	30 000
Overkurs	11	30 000	30 000
Annen innskutt egenkapital	11	(5 570)	(5 570)
<b>Sum innskutt egenkapital</b>		<b>54 430</b>	<b>54 430</b>
<b>Opptjent egenkapital</b>			
Annen egenkapital	11	160 845	119 187
<b>Sum opptjent egenkapital</b>		<b>160 845</b>	<b>119 187</b>
<b>Sum egenkapital</b>	11	<b>215 275</b>	<b>173 617</b>
<b>Gjeld</b>			
<b>Kortsiktig gjeld</b>			
Leverandørgjeld		44 186	1 144
Betalbar skatt	5	13 677	38 847
Skyldige offentlige avgifter		5 448	0
Annen kortsiktig gjeld		35 765	62 574
<b>Sum kortsiktig gjeld</b>		<b>99 076</b>	<b>102 566</b>
<b>Sum gjeld</b>		<b>99 076</b>	<b>102 566</b>
<b>Sum egenkapital og gjeld</b>		<b>314 352</b>	<b>276 183</b>

Stavanger, 16.03.2018

  
Thomas Solgård Svendsen  
Styrets leder

  
Aleksander Wågan Skålevik  
Styremedlem

  
Silje Gundersen (Fratrædt)  
Styremedlem

  
Pål Bergar  
Daglig leder



## Noter 2017 RECOVERY KOMPETANSE AS

### Regnskapsprinsipper

Årsregnskapet er satt opp i samsvar med regnskapsloven og god regnskapsskikk for små foretak.

### Salgsinntekter

Inntektsføring ved salg av varer skjer på leveringstidspunktet. Tjenester inntektsføres etter hvert som de leveres.

### Klassifisering og vurdering av balanseposter

Omløpsmidler og kortsiktig gjeld omfatter poster som knytter seg til varekretsløpet. For andre poster enn kundefordringer omfattes poster som forfaller til betaling innen ett år etter transaksjonsdagen. Anleggsmidler er eiendeler bestemt til varig eie og bruk. Langsiktig gjeld er gjeld som forfaller senere enn ett år etter transaksjonsdagen.

Omløpsmidler vurderes til laveste av anskaffelseskost og virkelig verdi. Kortsiktig gjeld balanseføres til nominelt beløp på etableringstidspunktet.

Anleggsmidler vurderes til anskaffelseskost. Varige anleggsmidler avskrives etter en fornuftig avskrivningsplan. Anleggsmidlene nedskrives til virkelig verdi ved verdifall som ikke forventes å være forbigående. Langsiktig gjeld med unntak av andre avsetninger balanseføres til nominelt beløp på etableringstidspunktet.

### Fordringer

Kundefordringer og andre fordringer er oppført i balansen til pålydende etter fradrag for avsetning til forventet tap. Avsetning til tap gjøres på grunnlag av individuelle vurderinger av de enkelte fordringene. I tillegg gjøres det for øvrige kundefordringer en uspesifisert avsetning for å dekke antatt tap.

### Varige driftsmidler

Varige driftsmidler balanseføres og avskrives over driftsmidlenes levetid dersom de har antatt levetid over 3 år og har en kostpris som overstiger kr 15.000. Direkte vedlikehold av driftsmidler kostnadsføres løpende under driftskostnader, mens påkostninger eller forbedringer tillegges driftsmidlets kostpris og avskrives i takt med driftsmidlet.

### Skatt

Skattekostnaden i resultatregnskapet omfatter både periodens betalbare skatt og endring i utsatt skatt. Utsatt skatt er beregnet med 23% på grunnlag av de midlertidige forskjeller som eksisterer mellom regnskapsmessige og skattemessige verdier, samt skattemessig underskudd til fremføring ved utgangen av regnskapsåret. Skatteøkende og skattereduserende midlertidige forskjeller som reverserer eller kan reversere i samme periode er utlignet og skattevirkningen er beregnet på netto grunnlaget.

Selskapet har ikke endret regnskapsprinsipp fra 2016 til 2017.



## Note 1 - Lønnskostnader etc

Spesifikasjon av lønnskostnader	2017	2016
Lønn	291 640	
Arbeidsgiveravgift	41 121	
<b>Sum</b>	<b>332 761</b>	

Foretaket har sysselsatt 1 årsverk i regnskapsåret.

## Note 2 - Obligatorisk tjenstepensjon

### Obligatorisk tjenstepensjon

Foretaket er ikke pliktig til å ha tjenstepensjonsordning etter lov om obligatorisk tjenstepensjon.

## Note 3 - Ytelse til ledende personer

### Ytelse til ledende personer

Type ytelse	Daglig leder	Styret
Lønn	220 000	
<b>Sum</b>	<b>220 000</b>	

## Note 4 - Revisjon

Selskapet oppfyller kravene til fravalg revisor, og dette er valgt. Årsregnskapet er utarbeidet av autorisert regnskapsførerselskap.

## Note 5 - Skatt

Grunnlag for beregning av skatt	2017	2016
Ordinært resultat før skattekostnad	55 335	158 034
+/- Permanente forskjeller	1 654	(2 646)
<b>Arets skattegrunnlag</b>	<b>56 989</b>	<b>155 389</b>
Betalbar inntektsskatt for selskapet basert på 24%	13 677	38 847
<b>Sum</b>	<b>13 677</b>	<b>38 847</b>
<b>Skattekostnad i resultatregnskapet</b>	<b>13 677</b>	<b>38 847</b>
Betalbar skatt i skattekostnad	13 677	38 847
<b>Betalbar skatt i balansen</b>	<b>13 677</b>	<b>38 847</b>

## Note 6 - Kundefordringer

Kundefordringer er vurdert til pålydende, nedskrevet med forventet tap på fordringer. Det er ikke tapsført kundefordringer i løpet av 2017.

Spesifikasjon kundefordringer	2017	2016
Kundefordringer til pålydende	5 000	91 500
Avsatt til dekning av usikre fordringer		
<b>Netto oppførte kundefordringer</b>	<b>5 000</b>	<b>91 500</b>



## Note 7 - Bankinnskudd

I posten for bankinnskudd inngår egen konto for bundne skattetrekksmidler med kr 9 454. Skyldig skattetrekk er kr -1 889.

## Note 8 - Aksjekapital

Foretaket har 30 000 aksjer, pålydende kr 1,00, noe som gir en samlet aksjekapital på kr 30 000.

Foretaket har én aksjeklasse.

## Note 9 - Aksjonærer

### Foretakets aksjonærer pr 31.12.2017

Foretaket har 4 aksjonærer.

Aksjonærens navn	Antall aksjer	Eierandel
Berger, Pål	7 500	25,00%
Revheim, Sven	7 500	25,00%
Skretting, Victoria	7 500	25,00%
Skålevik, Aleksander	7 500	25,00%
<b>Sum</b>	<b>30 000</b>	<b>100,00%</b>

## Note 10 - Aksjeinnehav

### Aksjeinnehav ledende personer

Tittel	Navn	Antall aksjer
Daglig leder	Pål Berger	7 500

## Note 11 - Egenkapital

Spesifikasjon egenkapital	Aksjekapital	Overkurs	Annen innsk. EK	Annen EK	Sum
Egenkapital 01.01.2017	30 000	30 000	(5 570)	119 187	173 617
Årets resultat				41 658	41 658
<b>Egenkapital 31.12.2017</b>	<b>30 000</b>	<b>30 000</b>	<b>(5 570)</b>	<b>160 845</b>	<b>215 275</b>