



ÅRSREGNSKAPET FOR REGNSKAPSÅRET 2020 - GENERELL INFORMASJON

Enheten

Organisasjonsnummer: 919 738 952
Organisasjonsform: Aksjeselskap
Foretaksnavn: AHB INVEST AS
Forretningsadresse: Lotunet
6789 LOEN

Regnskapsår

Årsregnskapets periode: 01.01.2020 - 31.12.2020

Konsern

Morselskap i konsern: Nei

Regnskapsregler

Regler for små foretak benyttet: Ja
Benyttet ved utarbeidelsen av årsregnskapet til selskapet: Regnskapslovens alminnelige regler

Årsregnskapet fastsatt av kompetent organ

Bekreftet av representant for selskapet: Arild Hugleik Bødal
Dato for fastsettelse av årsregnskapet: 20.08.2021

Grunnlag for avgivelse

År 2020: Årsregnskapet er elektronisk innlevert
År 2019: Tall er hentet fra elektronisk innlevert årsregnskap fra 2020

Det er ikke krav til at årsregnskapet m.v. som sendes til Regnskapsregisteret er undertegnet. Kontrollen på at dette er utført ligger hos revisor/enhetens øverste organ. Sikkerheten ivaretas ved at innsender har rolle/rettighet for innsending av årsregnskapet via Altinn, og ved at det bekreftes at årsregnskapet er fastsatt av kompetent organ.

Brønnøysundregistrene, 22.07.2022



Resultatregnskap

| Beløp i: NOK | Note | 2020 | 2019 |
|---|------|------------------|------------------|
| RESULTATREKNESKAP | | | |
| Inntekter | | | |
| Salgsinntekt | | 448 502 | 959 495 |
| Annen driftsinntekt | | 2 284 | 210 |
| Sum inntekter | | 450 786 | 959 705 |
| Kostnader | | | |
| Varekostnad | | 4 200 | 2 000 |
| Lønnskostnad | 1 | 293 581 | 489 343 |
| Avskrivning av driftsmidler og immaterielle eiendeler | 8 | 42 000 | 44 000 |
| Annen driftskostnad | 1 | 560 977 | 303 308 |
| Sum kostnader | | 900 758 | 838 650 |
| Driftsresultat | | -449 972 | 121 055 |
| Finansinntekter og finanskostnader | | | |
| Anna renteinntekt | | 169 755 | 232 290 |
| Annen finansinntekt | 4 | 3 210 456 | 1 025 018 |
| Verdiøkning markedsbaserte omløpsmidler | 4 | 2 716 007 | 6 558 516 |
| Sum finansinntekter | | 6 096 218 | 7 815 824 |
| Verdireduksjon markedsbaserte omløpsmidler | 4 | | |
| Rentekostnad til føretak i same konsern | | 1 084 741 | 1 102 120 |
| Annen finanskostnad | 4 | 62 060 | 28 635 |
| Sum finanskostnader | | 1 146 801 | 1 130 755 |
| Netto finans | | 4 949 417 | 6 685 069 |
| Ordinært resultat før skattekostnad | 7 | 4 499 444 | 6 806 124 |
| Skattekostnad på ordinært resultat | 7 | -214 002 | 136 602 |
| Ordinært resultat etter skattekostnad | | 4 713 446 | 6 669 522 |
| Årsresultat | | 4 713 446 | 6 669 522 |
| Årsresultat etter minoritetsinteresser | | 4 713 446 | 6 669 522 |



Resultatregnskap

| Beløp i: NOK | Note | 2020 | 2019 |
|--|-------------|------------------|------------------|
| Totalresultat | | 4 713 446 | 6 669 522 |
| Overføringer og disponeringar | | | |
| Ordinært utbytte | 6, 6 | | |
| Udekt tap | 6 | | 73 148 |
| Avsatt til annen egenkapital | 6 | 4 713 446 | 6 596 374 |
| Sum overføringer og disponeringar | | 4 713 446 | 6 669 522 |



Balanse

| Beløp i: NOK | Note | 2020 | 2019 |
|---|------|-------------------|-------------------|
| BALANSE - EIGEDELAR | | | |
| Anleggsmiddel | | | |
| Immaterielle egedelar | | | |
| Utsett skattefordel | 7 | | |
| Varige driftsmiddel | | | |
| Driftsløsøre, inventar o.a. utstyr | 8 | | 319 786 |
| Sum varige driftsmiddel | | | 319 786 |
| Finansielle anleggsmiddel | | | |
| Investeringar i tilknytt selskap | 3 | 11 500 001 | 5 500 001 |
| Lån til tilknytt selskap og felles kontrollert verksemd | 3 | 1 305 587 | 3 761 528 |
| Investeringar i aksjer og andeler | 3 | 39 950 260 | 38 331 860 |
| Andre langsiktige fordringer | | 3 500 | 3 500 |
| Sum finansielle anleggsmiddel | | 52 759 349 | 47 596 889 |
| Sum anleggsmiddel | | 52 759 349 | 47 916 675 |
| Omløpsmiddel | | | |
| Varer | | | |
| Krav | | | |
| Kundefordringer | | 16 333 | 70 024 |
| Andre kortsiktige fordringer | | 10 000 | 15 000 |
| Konsernkrav | 6 | 950 781 | 907 683 |
| Sum krav | | 977 114 | 992 707 |
| Investeringar | | | |
| Marknadsbaserte aksjar | 4 | 42 546 924 | 42 406 577 |
| Markedsbaserte obligasjoner | 4 | 15 065 471 | 18 543 813 |
| Andre marknadsbaserte finansielle instrument | 4 | | 3 021 179 |
| Sum investeringar | | 57 612 395 | 63 971 569 |
| Bankinnskott, kontantar og liknande | | | |
| Bankinnskudd, kontanter o.l. | 2 | 9 660 241 | 3 204 923 |
| Sum bankinnskott, kontantar og liknande | | 9 660 241 | 3 204 923 |



Balanse

| Beløp i: NOK | Note | 2020 | 2019 |
|--|------|--------------------|--------------------|
| Sum omløpsmiddel | | 68 249 751 | 68 169 199 |
| SUM EIGEDLAR | | 121 009 099 | 116 085 873 |
| BALANSE - EIGENKAPITAL OG GJELD | | | |
| Eigenkapital | | | |
| Innskoten egenkapital | | | |
| Aksjekapital | 5, 6 | 300 000 | 300 000 |
| Overkurs | 6 | 54 345 000 | 54 345 000 |
| Annan innskoten egenkapital | 6 | 1 449 602 | 707 993 |
| Sum innskoten egenkapital | | 56 094 602 | 55 352 993 |
| Opptent egenkapital | | | |
| Annen egenkapital | 6 | 11 309 820 | 6 596 374 |
| Udekt tap | 6 | | |
| Sum opptent egenkapital | | 11 309 820 | 6 596 374 |
| Sum egenkapital | | 67 404 422 | 61 949 367 |
| Gjeld | | | |
| Langsiktig gjeld | | | |
| Utsett skatt | 7 | 218 919 | 223 749 |
| Sum avsetjinger for plikter | | 218 919 | 223 749 |
| Anna langsiktig gjeld | | | |
| Øvrig langsiktig gjeld | 5 | 53 314 958 | 53 787 900 |
| Sum anna langsiktig gjeld | | 53 314 958 | 53 787 900 |
| Sum langsiktig gjeld | | 53 533 877 | 54 011 649 |
| Kortsiktig gjeld | | | |
| Leverandørgjeld | | 1 049 | 6 102 |
| Betalbar skatt | 7 | | |
| Skyldig offentlige avgifter | | 42 692 | 73 235 |
| Utbytte | 6 | | |
| Annen kortsiktig gjeld | | 27 059 | 45 521 |



Balanse

| Beløp i: NOK | Note | 2020 | 2019 |
|----------------------------------|-------------|--------------------|--------------------|
| Sum kortsiktig gjeld | | 70 800 | 124 858 |
| | | | |
| Sum gjeld | | 53 604 677 | 54 136 507 |
| | | | |
| SUM EIGENKAPITAL OG GJELD | | 121 009 099 | 116 085 873 |



Brønnøysundregistrene

ÅRSREGNSKAP FOR REGNSKAPSÅRET 2020 - GENERELL INFORMASJON

Journalnummer: 2021 670536

Enheten

Organisasjonsnummer: 919 738 952
Organisasjonsform: Aksjeselskap
Foretaksnavn: AHB INVEST AS
Forretningsadresse: Lotunet
6789 LOEN

Regnskapsår

Årsregnskapets periode: 01.01.2020 - 31.12.2020

Konsern

Morselskap i konsern: Nei

Regnskapsregler

Regler for små foretak benyttet: Ja
Benyttet ved utarbeidelsen av
årsregnskapet til selskapet: Regnskapslovens alminnelige regler

Årsregnskapet fastsatt av kompetent organ

Bekreftet av representant for selskapet: Arild Huggleik Bødal
Dato for fastsettelse av årsregnskapet: 20.08.2021

Grunnlag for avgivelse

År 2020: Årsregnskap er elektronisk innlevert.
År 2019: Tall er hentet fra elektronisk innlevert årsregnskap fra 2020.

Det er ikke krav til at årsregnskapet m.v. som sendes til Regnskapsregisteret er undertegnet. Kontrollen på at dette er utført ligger hos revisor/enhetens øverste organ. Sikkerheten ivaretas ved at innsender har rolle/rettighet for innsending av årsregnskapet via Altinn, og ved at det bekreftes at årsregnskapet er fastsatt av kompetent organ.

Brønnøysundregistrene, 04.09.2021



Organisasjonsnr: 919 738 952
AHB INVEST AS

RESULTATREGNSKAP

| Beløp i: NOK | Note | 2020 | 2019 |
|---|-------------|------------------|------------------|
| RESULTATREKNESKAP | | | |
| Inntekter | | | |
| Salgsinntekt | | 448 502 | 959 495 |
| Annen driftsinntekt | | 2 284 | 210 |
| Sum inntekter | | 450 786 | 959 705 |
| Kostnader | | | |
| Varekostnad | | 4 200 | 2 000 |
| Lønnskostnad | 1 | 293 581 | 489 343 |
| Avskrivning av driftsmidler og immaterielle eiendeler | 8 | 42 000 | 44 000 |
| Annen driftskostnad | 1 | 560 977 | 303 308 |
| Sum kostnader | | 900 758 | 838 650 |
| Driftsresultat | | -449 972 | 121 055 |
| Finansinntekter og finanskostnader | | | |
| Anna renteinntekt | | 169 755 | 232 290 |
| Annen finansinntekt | 4 | 3 210 456 | 1 025 018 |
| Verdiøkning markedsbaserte omløpsmidler | 4 | 2 716 007 | 6 558 516 |
| Sum finansinntekter | | 6 096 218 | 7 815 824 |
| Verdireduksjon markedsbaserte omløpsmidler | 4 | | |
| Rentekostnad til foretak i same konsern | | 1 084 741 | 1 102 120 |
| Annen finanskostnad | 4 | 62 060 | 28 635 |
| Sum finanskostnader | | 1 146 801 | 1 130 755 |
| Netto finans | | 4 949 417 | 6 685 069 |
| Ordinært resultat før skattekostnad | | 4 499 444 | 6 806 124 |
| Skattekostnad på ordinært resultat | 7 | -214 002 | 136 602 |
| Ordinært resultat etter skattekostnad | | 4 713 446 | 6 669 522 |
| Årsresultat | | 4 713 446 | 6 669 522 |
| Årsresultat etter minoritetsinteresser | | 4 713 446 | 6 669 522 |
| Totalresultat | | 4 713 446 | 6 669 522 |
| Overføringer og disponeringar | | | |



| | | | |
|--|------|------------------|------------------|
| Ordinært utbytte | 6, 6 | | |
| Udekt tap | 6 | | 73 148 |
| Avsatt til annen egenkapital | 6 | 4 713 446 | 6 596 374 |
| Sum overføringer og disponeringar | | 4 713 446 | 6 669 522 |



Organisasjonsnr: 919 738 952
AHB INVEST AS

BALANSE

| Beløp i: NOK | Note | 2020 | 2019 |
|---|------|-------------------|-------------------|
| BALANSE - EIGEDELAR | | | |
| Anleggsmiddel | | | |
| Innmaterielle egedelar | | | |
| Utsett skattefordel | 7 | | |
| Varige driftsmiddel | | | |
| Driftsløssøre, inventar o. a. utstyr | 8 | | 319 786 |
| Sum varige driftsmiddel | | | 319 786 |
| Finansielle anleggsmiddel | | | |
| Investeringar i tilknytt selskap | 3 | 11 500 001 | 5 500 001 |
| Lån til tilknytt selskap og felles kontrollert verksemd | 3 | 1 305 587 | 3 761 528 |
| Investeringer i aksjer og andeler | 3 | 39 950 260 | 38 331 860 |
| Andre langsiktige fordringer | | 3 500 | 3 500 |
| Sum finansielle anleggsmiddel | | 52 759 349 | 47 596 889 |
| Sum anleggsmiddel | | 52 759 349 | 47 916 675 |
| Omløpsmiddel | | | |
| Varer | | | |
| Krav | | | |
| Kundefordringer | | 16 333 | 70 024 |
| Andre kortsiktige fordringer | | 10 000 | 15 000 |
| Konsernkrav | 6 | 950 781 | 907 683 |
| Sum krav | | 977 114 | 992 707 |
| Investeringar | | | |
| Marknadsbaserte aksjar | 4 | 42 546 924 | 42 406 577 |
| Markedsbaserte obligasjoner | 4 | 15 065 471 | 18 543 813 |
| Andre marknadsbaserte finansielle instrument | 4 | | 3 021 179 |
| Sum investeringar | | 57 612 395 | 63 971 569 |
| Bankinnskott, kontantar og liknande | | | |
| Bankinnskudd, kontanter o. l. | 2 | 9 660 241 | 3 204 923 |
| Sum bankinnskott, kontantar og liknande | | 9 660 241 | 3 204 923 |



| | | | |
|--|------|--------------------|--------------------|
| Sum omløpsmiddel | | 68 249 751 | 68 169 199 |
| SUM EIGEDLAR | | 121 009 099 | 116 085 873 |
| BALANSE - EIGENKAPITAL OG GJELD | | | |
| Eigenkapital | | | |
| Innskoten eigenkapital | | | |
| Aksjekapital | 5, 6 | 300 000 | 300 000 |
| Overkurs | 6 | 54 345 000 | 54 345 000 |
| Annan innskoten eigenkapital | 6 | 1 449 602 | 707 993 |
| Sum innskoten eigenkapital | | 56 094 602 | 55 352 993 |
| Opptent eigenkapital | | | |
| Annen egenkapital | 6 | 11 309 820 | 6 596 374 |
| Udekt tap | 6 | | |
| Sum opptent eigenkapital | | 11 309 820 | 6 596 374 |
| Sum eigenkapital | | 67 404 422 | 61 949 367 |
| Gjeld | | | |
| Langsiktig gjeld | | | |
| Utsett skatt | 7 | 218 919 | 223 749 |
| Sum avsetjinger for plikter | | 218 919 | 223 749 |
| Anna langsiktig gjeld | | | |
| Øvrig langsiktig gjeld | 5 | 53 314 958 | 53 787 900 |
| Sum anna langsiktig gjeld | | 53 314 958 | 53 787 900 |
| Sum langsiktig gjeld | | 53 533 877 | 54 011 649 |
| Kortsiktig gjeld | | | |
| Leverandørgjeld | | 1 049 | 6 102 |
| Betalbar skatt | 7 | | |
| Skyldig offentlige avgifter | | 42 692 | 73 235 |
| Utbytte | 6 | | |
| Annen kortsiktig gjeld | | 27 059 | 45 521 |
| Sum kortsiktig gjeld | | 70 800 | 124 858 |
| Sum gjeld | | 53 604 677 | 54 136 507 |
| SUM EIGENKAPITAL OG GJELD | | 121 009 099 | 116 085 873 |



Organisasjonsnr: 919 738 952
AHB INVEST AS

NOTEOPPLYSNINGER - SELSKAP - alle poster oppgitt i hele tall

Note

Antall årsverk i regnskapsåret

Verksemda har hatt følgende tal på årsverk:
0.50



hovden & vatne statsautoriserte revisorar as

Medlemmer i Den norske Revisorforening
Autorisert rekneskapsførarselskap
Org.nr. 987 832 916 MVA
E-post: firmapost@h-v.no
www.h-v.no

Til generalforsamlinga i
AHB Invest AS

Melding frå uavhengig revisor

Uttale om revisjonen av årsrekneskapen

Side 1 av 3

Konklusjon

Vi har revidert **AHB Invest AS** sin årsrekneskap som viser eit **overskot på kr 4.713.446**. Årsrekneskapen er samansett av balanse per 31. desember 2020 og resultatrekneskap for rekneskapsåret avslutta per denne dato og notar til årsrekneskapen, medrekna eit samandrag av viktige rekneskapsprinsipp.

Etter vår meining er årsrekneskapen som følgjer med, gitt i samsvar med lov og forskrifter og gir eit rettvisande bilete av selskapet si finansielle stilling per 31. desember 2020, og av resultatet for rekneskapsåret som vart avslutta per denne dato, i samsvar med rekneskapslova sine reglar og god rekneskapsskikk i Noreg.

Grunnlag for konklusjonen

Vi har gjennomført revisjonen i samsvar med lov, forskrift og god revisjonsskikk i Noreg, medrekna dei internasjonale revisjonsstandardane International Standards on Auditing (ISA-ane). Våre oppgåver og plikter etter desse standardane er skildra under overskrifta *Revisors oppgåver og plikter ved revisjon av årsrekneskapen*. Vi er uavhengige av selskapet slik det er krav om i lov og forskrift, og har oppfylt dei andre etiske pliktene våre i samsvar med desse krava. Etter vår oppfatning er innhenta revisjonsbevis tilstrekkelege og formålstenlege som grunnlag for konklusjonen vår.

Styret og dagleg leiar sitt ansvar for årsrekneskapen

Styret og dagleg leiar (leiinga) er ansvarlege for å utarbeide årsrekneskapen i samsvar med lov og forskrifter, medrekna at han gir eit rettvisande bilede i samsvar med rekneskapslova sine reglar og god rekneskapsskikk i Noreg. Leiinga er også ansvarleg for slik intern kontroll som ho finn naudsynt for å kunne utarbeide ein årsrekneskap som ikkje inneheld vesentleg feilinformasjon, verken som følgje av misleg framferd eller feil som ikkje er utført med vilje.

| ØRSTA: | NORDFJORDEID: | STRYN: |
|---|--|--|
| Ivar Aasengt. 10, Postb. 203, 6151 Ørsta Tlf.: 70 04 59 00 | Øyane 11, Postb. 315, 6772 Nordfjordeid Tlf.: 57 88 64 16 | Tonningsg. 42, 6783 Stryn Tlf.: 48 44 07 30 |

Ved utarbeidinga av årsrekneskapen må leiinga ta standpunkt til selskapet si evne til å halde fram med drifta og opplyse om tilhøve av betydning for dette. Føresetnaden om at drifta kan halde fram, skal leggjast til grunn for årsrekneskapen så lenge det ikkje er sannsynleg at verksemda vil bli avvikla.

Revisor sine oppgåver og plikter ved revisjonen av årsrekneskapen

Vårt mål er å oppnå forsvarleg sikkerheit for at årsrekneskapen totalt sett ikkje inneheld vesentleg feilinformasjon, verken som følgje av feil eller misgjerdar, og å gi ei revisjonsmelding som gir uttrykk for meininga vår. Forsvarleg sikkerheit er ein høg grad av sikkerheit, men ingen garanti for at ein revisjon utført i samsvar med lov, forskrift og god revisjonsskikk i Noreg, og ISA-ane, alltid vil avdekke vesentleg feilinformasjon som eksisterer. Feilinformasjon kan oppstå som følgje av misgjerdar eller feil som ikkje er utført med vilje. Feilinformasjon blir vurdert som vesentleg dersom han, åleine eller samla, innanfor rimeleg grenser kan forventast å påverke økonomiske avgjerdar som brukarane tek basert på årsrekneskapen.

Som del av ein revisjon i samsvar med lov, forskrift og god revisjonsskikk i Noreg, og ISA-ane, utøver vi profesjonelt skjøn og viser profesjonell skepsis gjennom heile revisjonen. I tillegg:

- identifiserer og anslår vi risikoane for vesentleg feilinformasjon i årsrekneskapen, enten det skuldast misgjerdar eller feil som ikkje er utført med vilje. Vi utvikler og gjennomfører revisjonshandlingar for å handtere slike risikoar, og henter inn revisjonsbevis som er tilstrekkelege og formålstenlege som grunnlag for konklusjonen vår. Risikoen for at vesentleg feilinformasjon som følgje av misgjerdar ikkje blir avdekket, er høgare enn for feilinformasjon som skuldast feil som ikkje er utført med vilje, sidan misgjerdar kan innebere samarbeid, forfalsking, medvitne utelatingar, feil presentasjonar, eller brot på interne kontrollrutinar.
- opparbeidar vi oss ei forståing av intern kontroll som er relevant for revisjonen, for å utforme revisjonshandlingar som er formålstenlege etter tilhøva, men ikkje for å gi uttrykk for ei meining om effektiviteten av selskapet sin interne kontroll.
- vurderer vi om rekneskapsprinsippa som er brukte er formålstenlege, og vurderer om rekneskapsestimata og tilhøyrande noteopplysningar som er utarbeidde av leiinga, er rimelege.
- konkluderer vi, basert på innhenta revisjonsbevis, på om leiinga sin bruk av føresetnaden om vidare drift i årsrekneskapen er formålstenleg og om det er vesentleg uvisse knytt til hendingar eller tilhøve som kan skape tvil av betydning om selskapet si evne til å halde fram med drifta. Dersom vi konkluderer med at det eksisterer vesentleg uvisse, må vi i revisjonsmeldinga gjere merksam på tilleggsopplysningane i årsrekneskapen, eller, dersom slike tilleggsopplysningar ikkje er tilstrekkelege, at vi modifierer konklusjonen vår om årsrekneskapen. Konklusjonane våre er baserte på revisjonsbevis innhenta inntil datoen for revisjonsmeldinga. Etterfølgjande hendingar eller tilhøve kan likevel føre til at selskapet ikkje held fram med drifta.
- vurderer vi den totale presentasjonen, strukturen og innhaldet i årsrekneskapen, og tilleggsopplysningane, og om årsrekneskapen representerer dei underliggjande transaksjonane og hendingane på ein måte som gir eit rettvisande bilde.



Vi kommuniserer med styret mellom anna om det planlagde omfanget av revisjonen og når revisjonsarbeidet skal utførast. Vi utvekslar også informasjon om tilhøve av betydning som vi har avdekket i løpet av revisjonen, samt om eventuelle svake punkt av betydning i den interne kontrollen.


Uttale om andre lovmessige krav

Konklusjon om registrering og dokumentasjon

Basert på revisjonen vår av årsrekneskapen slik den er skildra over, og kontrollhandlingar vi har funne naudsynte etter internasjonal standard for attestasjonsoppdrag (ISAE) 3000 «Attestasjonsoppdrag som ikkje er revisjon eller forenkla revisorkontroll av historisk finansiell informasjon», meiner vi at leiinga har oppfylt plikta si til å sørge for ordentleg og oversiktleg registrering og dokumentasjon av selskapet sine rekneskapsopplysningar i samsvar med lov og god bokføringsskikk i Noreg.

Stryn, 26.05.2021

Hovden & Vatne statsautoriserte revisorar AS


Dag Hopland

statsautorisert revisor



Årsregnskap 2020 Ahb Invest AS

INNHold:

Resultatregnskap
Balanse
Noter
Revisjonsberetning

Org.nr.: 919 738 952



| Resultatregnskap | | | |
|---|-------------|------------------|------------------|
| Ahb Invest AS | | | |
| Driftsinntekter og driftskostnader | Note | 2020 | 2019 |
| Salgsinntekt | | 448 502 | 959 495 |
| Annen driftsinntekt | | 2 284 | 210 |
| Sum driftsinntekter | | 450 786 | 959 705 |
| Varekostnad | | 4 200 | 2 000 |
| Lønnskostnad | 1 | 293 581 | 489 343 |
| Avskrivning av driftsmidler og immaterielle eiendeler | 8 | 42 000 | 44 000 |
| Annen driftskostnad | 1 | 560 977 | 303 308 |
| Sum driftskostnader | | 900 758 | 838 650 |
| Driftsresultat | | -449 972 | 121 055 |
| Finansinntekter og finanskostnader | | | |
| Annen renteinntekt | | 169 755 | 232 290 |
| Annen finansinntekt | 4 | 3 210 456 | 1 025 018 |
| Verdiøkning markedsbaserte omløpsmidler | 4 | 2 716 007 | 6 558 516 |
| Rentekostnad til foretak i samme konsern | | 1 084 741 | 1 102 120 |
| Annen finanskostnad | 4 | 62 060 | 28 635 |
| Resultat av finansposter | | 4 949 417 | 6 685 069 |
| Ordinært resultat før skattekostnad | 7 | 4 499 444 | 6 806 124 |
| Skattekostnad på ordinært resultat | 7 | -214 002 | 136 602 |
| Ordinært resultat | | 4 713 446 | 6 669 522 |
| Årsresultat | | 4 713 446 | 6 669 522 |
| Overføringer | | | |
| Avsatt til annen egenkapital | 6 | 4 713 446 | 6 596 374 |
| Overført til udekket tap | 6 | 0 | -73 148 |
| Sum overføringer | | 4 713 446 | 6 669 522 |





| Balanse | | | |
|---|-------------|--------------------|--------------------|
| Ahb Invest AS | | | |
| Eiendeler | Note | 2020 | 2019 |
| Anleggsmidler | | | |
| Immaterielle eiendeler | | | |
| Varige driftsmidler | | | |
| Driftsløsøre, inventar o.a. utstyr | 8 | 0 | 319 786 |
| Sum varige driftsmidler | | 0 | 319 786 |
| Finansielle anleggsmidler | | | |
| Investeringer i tilknyttet selskap | 3 | 11 500 001 | 5 500 001 |
| Fordring på tilknyttet selskap | 3 | 1 305 587 | 3 761 528 |
| Investeringer i aksjer og andeler | 3 | 39 950 260 | 38 331 860 |
| Andre langsiktige fordringer | | 3 500 | 3 500 |
| Sum finansielle anleggsmidler | | 52 759 349 | 47 596 889 |
| Sum anleggsmidler | | 52 759 349 | 47 916 675 |
| Omløpsmidler | | | |
| Fordringer | | | |
| Kundefordringer | | 16 333 | 70 024 |
| Andre kortsiktige fordringer | | 10 000 | 15 000 |
| Konsernfordringer | 6 | 950 781 | 907 683 |
| Sum fordringer | | 977 114 | 992 707 |
| Investeringer | | | |
| Markedsbaserte aksjer | 4 | 42 546 924 | 42 406 577 |
| Markedsbaserte obligasjoner | 4 | 15 065 471 | 18 543 813 |
| Andre markedsbaserte finansielle instrumenter | 4 | 0 | 3 021 179 |
| Sum investeringer | | 57 612 395 | 63 971 569 |
| Bankinnskudd, kontanter o.l. | 2 | 9 660 241 | 3 204 923 |
| Sum omløpsmidler | | 68 249 751 | 68 169 199 |
| Sum eiendeler | | 121 009 099 | 116 085 873 |



| Balanse | | | |
|------------------------------------|-------------|--------------------|--------------------|
| Ahb Invest AS | | | |
| Egenkapital og gjeld | Note | 2020 | 2019 |
| Egenkapital | | | |
| Innskutt egenkapital | | | |
| Aksjekapital | 5, 6 | 300 000 | 300 000 |
| Overkurs | 6 | 54 345 000 | 54 345 000 |
| Annen innskutt egenkapital | 6 | 1 449 602 | 707 993 |
| Sum innskutt egenkapital | | 56 094 602 | 55 352 993 |
| Opptjent egenkapital | | | |
| Annen egenkapital | 6 | 11 309 820 | 6 596 374 |
| Sum opptjent egenkapital | | 11 309 820 | 6 596 374 |
| Sum egenkapital | | 67 404 422 | 61 949 367 |
| Gjeld | | | |
| Avsetning for forpliktelser | | | |
| Utsatt skatt | 7 | 218 919 | 223 749 |
| Annen langsiktig gjeld | | | |
| Øvrig langsiktig gjeld | 5 | 53 314 958 | 53 787 900 |
| Sum annen langsiktig gjeld | | 53 314 958 | 53 787 900 |
| Kortsiktig gjeld | | | |
| Leverandørgjeld | | 1 049 | 6 102 |
| Skyldig offentlige avgifter | | 42 692 | 73 235 |
| Annen kortsiktig gjeld | | 27 059 | 45 521 |
| Sum kortsiktig gjeld | | 70 800 | 124 858 |
| Sum gjeld | | 53 604 677 | 54 136 507 |
| Sum egenkapital og gjeld | | 121 009 099 | 116 085 873 |

Stryn, 24/5-2021
Styret i Ahb Invest AS

| | |
|--|---|
|  Arild Hugelvik Bødal styreleder/daglig leder |  Inga Bødal styremedlem |
|--|---|

Ahb Invest AS Side 4



AHB Invest AS

Noter til regnskapet 2020

Regnskapsprinsipper

Årsregnskapet er satt opp i samsvar med regnskapsloven av 1998. Regnskapsprinsippene beskrives nedenfor.

Hovedregel for vurdering og klassifisering av eiendeler og gjeld

Eiendeler bestemt til varig eie eller bruk er klassifisert som anleggsmidler. Andre eiendeler er klassifisert som omløpsmidler. Fordringer som skal tilbakebetales innen et år er klassifisert som omløpsmidler. Ved klassifisering av kortsiktig og langsiktig gjeld er tilsvarende kriterier lagt til grunn.

Anleggsmidler vurderes til anskaffelseskost, men nedskrives til virkelig verdi når verdifallet forventes ikke å være forbigående. Anleggsmidler med begrenset økonomisk levetid avskrives planmessig. Langsiktige lån balanseføres til nominelt mottatt beløp på etableringstidspunktet.

Omløpsmidler vurderes til laveste av anskaffelseskost og virkelig verdi. Kortsiktig gjeld balanseføres til nominelt mottatt beløp på etableringstidspunktet. Kortsiktig gjeld oppskrives ikke til virkelig verdi som følge av renteendring.

Enkelte poster er vurdert etter andre prinsipper og redørgjøres for nedenfor.

Bankinnskudd, kontanter o.l.

Bankinnskudd, kontanter ol. inkluderer kontanter og bankinnskudd.

Skatter

Skattekostnaden sammenstilles med regnskapsmessige resultat før skatt.

Skattekostnaden består av betalbar skatt (skatt på årets direkte skattepliktige inntekt) og endring i netto utsatt skatt. Utsatt skatt og utsatt skattefordel er presentert netto i balansen.

Inntekter

Salgsinntekter inntektsføres i takt med opptjening. Inntekter fra datterselskaper rapporteres som finansinntekt og inntektsføres i opptjeningsåret.

Markedsbaserte verdipapir

Børsnoterte aksjer og andre verdipapir som inngår i en handelsportefølge, balanseføres til balansedagens kurs. Mottatte utdelinger, reallserte gevinster/tap og urealisererte gevinster/tap resultatføres som finansposter.

Investeringer i andre selskaper

Kostprismetoden brukes som prinsipp for investeringer i andre selskaper. Kostprisen økes når midler tilføres ved kapitalutvidelse, eller når de gis konsernbidrag til datterselskap. Mottatte utdelinger resultatføres i utgangspunktet som inntekt. Utbytte fra andre selskaper regnskapsføres som finansinntekt.

NOTE 1 - Lønnskostnad, antall ansatte, godtgjørelser mm.

| Lønnskostnad | 2020 | 2019 |
|---------------------|---------|---------|
| Lønn | 169 328 | 327 600 |
| Arbeidsgiveravgift | 30 681 | 56 114 |
| Pensjon | 12 901 | 30 564 |
| Arbeidsgodtgjørelse | 80 671 | 75 065 |
| SUM | 293 581 | 489 343 |
| Antall årsverk | 0,5 | 1,0 |

Dagleg leiar har mottatt kr 186.286 i løn, og kr 77.100 i andre ytingar i 2020.

Styret har mottatt styregodtgjersle på kr 70.000 i 2020.

Revisor

Kostnadsført honorar for revisjon kr 4.240 ekskl. mva.
I tillegg kommer andre tenester på kr 7.428 ekskl. mva.



AHB Invest AS

Noter til regnskapet 2020

NOTE 2 - Bankinnskudd

| | 2020 | 2019 |
|---------------------------------|--------|--------|
| Bundne skattetrekkmidler utgjør | 20 298 | 30 233 |

NOTE 3 - Anleggsaksjer

| Aksjer i tilknyttede selskap | Kontorkommune | Eierandel | Bokført verdi | Kostpris | Resultat 2020 | Egenkapital pr. 31.12.20 |
|------------------------------|---------------|-----------|---------------|-----------|------------------|-----------------------------|
| Invest24 AS | 6783 STRYN | 33,33 % | 7 500 000 | 7 500 000 | 685 737 | 46 866 916 |
| Vipevegen 8 AS | 6783 STRYN | 50,00 % | 1 | 1 | 851 412 | 5 126 062 |
| Stryvo AS | 6783 STRYN | 34,01 % | 4 000 000 | 4 000 000 | 759 878 | 17 284 928 |

Aksjene er bokført til anskaffelseskost.

Mellomværende med datterselskaper og tilknyttede selskaper

| Selskap | Beløp | Regnskapslinje |
|-------------|-----------|----------------------------------|
| Invest24 AS | 1 305 587 | Fordringer på tilknyttet selskap |

Langsiktige aksjer i øvrige selskaper

| | Bokført verdi | Kostpris | Resultat 2020 | Egenkapital pr. 31.12.20 |
|--------------------|---------------|------------|------------------|-----------------------------|
| Selfbo Holding AS | 1 813 582 | 1 813 582 | -1 097 | 101 514 403 |
| Novela AS | 1 000 000 | 1 000 000 | -762 230 | 15 900 425 |
| SmartCraft AS | 1 231 879 | 1 231 879 | 4 434 000 | 237 376 000 |
| Multi Markets AS | 2 100 000 | 2 100 000 | 36 500 | 3 131 357 |
| NSM Bygginvest AS | 3 000 000 | 3 000 000 | 2 637 320 | 19 622 039 |
| Loen Skylift AS | 1 000 000 | 1 000 000 | 9 387 761 | 155 749 227 |
| Norva24 Holding AS | 29 804 799 | 29 804 799 | 685 737 | 46 866 916 |

For Selfbo Holding AS, Novela AS, SmartCraft AS, Multi Markets AS, Loen Skylift AS og Norva24 Holding AS er det benyttet 2019-tall siden 2020-tallene ved avleggelse av årsregnskapet ennå ikke foreligger.

NOTE 4 - Aksjer og andeler

| Omløpsmidler: | Ansk.kost | Bokf. verdi | Markeds verdi |
|---|------------|-------------|------------------|
| Markedsbaserte finansielle instrumenter | 48 468 540 | 57 612 395 | 57 612 395 |

| Spesifikasjon av avkastning verdipapir: | 2020 | 2019 |
|---|------------------|------------------|
| Justering av urealisert gevinst/tap | 2 716 007 | 6 558 516 |
| Realiserte gevinster og tap | 2 418 716 | 302 935 |
| Inntektsført utbytte o.l. | 728 397 | 697 485 |
| Sum avkastning i året | 5 863 120 | 7 558 935 |



AHB Invest AS

Noter til regnskapet 2020

NOTE 5 - Aksjekapital og aksjeeier

Selskapets aksjekapital er kr 300.000 og består av 30.000 aksjer à kr 10.

Eierstruktur

Aksjonærene i selskapet pr 31.12. var:

| | Aksjer | Eier- andel | Stemme- andel |
|-----------------------------|---------------|----------------|------------------|
| AHB Holding AS | 30 000 | 100 % | 100 % |
| Totalt antall aksjer | 30 000 | 100 % | 100 % |

Gjeld til aksjonær

Selskapets langsiktige gjeld består i sin helhet av vederlag fra aksjonær i forbindelse med fusjon og forfaller i sin helhet senere enn 5 år etter balansedagen. Gjelden er renteberegnet.

| | |
|----------------|-------------------|
| AHB Holding AS | 53 314 958 |
| Sum: | 53 314 958 |

NOTE 6 - Egenkapital

| | Aksje- kapital | Annen innsk. Overkurs egenkapital | Annen egenkapital | Sum egenkapital |
|-------------------------------------|-------------------|---|----------------------|--------------------|
| Egenkapital 01.01 | 300 000 | 54 345 000 | 707 993 | 61 949 367 |
| <u>Årets endring i egenkapital:</u> | | | | |
| Årets resultat | | | 4 713 446 | 4 713 446 |
| Mottatt konsernbidrag (nto) | | 741 609 | | 741 609 |
| Egenkapital 31.12 | 300 000 | 54 345 000 | 1 449 602 | 67 404 422 |

Selskapet har mottatt konsernbidrag på brutto kr 950.781.

NOTE 7 - Skattekostnad

Noten viser midlertidige forskjeller og grunnlagene for utsatt skatt og hvilken skattesats som er anvendt ved beregningen 31.12.2020:

| Midlertidige forskjeller knyttet til: | 31.12.19 | 31.12.20 | Endring |
|--|-----------|----------|---------|
| Anleggsmidler | 28 757 | 0 | 28 757 |
| Omløpsmidler | 0 | 0 | 0 |
| Aksjer og andre finansielle instrument | 988 284 | 995 087 | -6 803 |
| Underskudd til fremføring | 0 | 0 | 0 |
| Grunnlag utsatt skattefordel | 1 017 041 | 995 088 | 0 |
| Utsatt skattefordel | 223 749 | 218 919 | 4 830 |

Ikke balanseført utsatt skattefordel utgjør (22%/22%)

| | 2019 | 2020 |
|--|------------|------------|
| Resultat før skattekostnad | 6 806 124 | 4 499 444 |
| Permanente forskjeller: | | |
| +/- permanente forskjeller | -7 393 999 | -5 478 982 |
| Midlertidige forskjeller: | | |
| +/- årets endring i midlertidige forskjeller | -28 757 | 28 757 |
| + Mottatt konsernbidrag | 907 683 | 950 781 |
| - anvendelse av fremførbart underskudd | -291 050 | 0 |
| +/- andre skattemessige poster | 0 | 0 |
| Sum årets skattegrunnlag/underskudd til fremføring | 0 | 0 |
| Betalbar inntekstskatt for selskapet 22 % / 22% | 0 | 0 |
| +/- for mye eller for lite avsatt skatt tidl. år | 0 | 0 |
| +/- endring i utsatt skatt | 336 292 | -4 830 |
| - effekt konsernbidrag | -199 690 | -209 172 |
| Sum skattekostnad i resultatregnskapet | 136 602 | -214 002 |



AHB Invest AS

Noter til regnskapet 2020

NOTE 8 - Varige driftsmidler

| | Driftsløstøre | SUM |
|----------------------------------|----------------------|------------|
| Anskaffelseskost 1.1. | 363 786 | 363 786 |
| Tilgang | 0 | 0 |
| Avgang | -363 786 | -363 786 |
| Anskaffelseskost 31.12. | 0 | 0 |
| Akkumulerte avskrivninger 31.12. | 0 | 0 |
| Bokført verdi pr. 31.12. | 0 | 0 |
| Årets avskrivninger | 42 000 | 42 000 |
| Økonomisk levetid | 7,5 år | |
| Avskrivningsplan | Lineær | |