



ÅRSREGNSKAPET FOR REGNSKAPSÅRET 2021 - GENERELL INFORMASJON

Enheten

Organisasjonsnummer: 979 905 173
Organisasjonsform: Aksjeselskap
Foretaksnavn: ASTROFARM AS
Forretningsadresse: Nye Vakås vei 8
1395 HVALSTAD

Regnskapsår

Årsregnskapets periode: 01.01.2021 - 31.12.2021

Konsern

Morselskap i konsern: Nei

Regnskapsregler

Regler for små foretak benyttet: Ja
Benyttet ved utarbeidelsen av årsregnskapet til selskapet: Regnskapslovens alminnelige regler

Årsregnskapet fastsatt av kompetent organ

Bekreftet av representant for selskapet: Marius Lund Andersson
Dato for fastsettelse av årsregnskapet: 15.02.2022

Grunnlag for avgivelse

År 2021: Årsregnskapet er elektronisk innlevert
År 2020: Tall er hentet fra elektronisk innlevert årsregnskap fra 2021

Det er ikke krav til at årsregnskapet m.v. som sendes til Regnskapsregisteret er undertegnet. Kontrollen på at dette er utført ligger hos revisor/enhetens øverste organ. Sikkerheten ivaretas ved at innsender har rolle/rettighet for innsending av årsregnskapet via Altinn, og ved at det bekreftes at årsregnskapet er fastsatt av kompetent organ.

Brønnøysundregistrene, 09.05.2023



Resultatregnskap

Beløp i: NOK	Note	2021	2020
RESULTATREGNSKAP			
Inntekter			
Salgsinntekt		25 867 021	20 282 530
Annen driftsinntekt		46 244	
Sum inntekter		25 913 265	20 282 530
Kostnader			
Varekostnad		10 441 855	7 600 831
Lønnskostnad	3, 4	8 063 688	6 304 628
Avskrivning av driftsmidler og immaterielle eiendeler	6	83 706	111 813
Annen driftskostnad	4	3 234 926	1 949 049
Sum kostnader		21 824 175	15 966 321
Driftsresultat		4 089 090	4 316 209
Finansinntekter og finanskostnader			
Annen finansinntekt		86 340	21 970
Sum finansinntekter		86 340	21 970
Annen rentekostnad		6 249	154
Annen finanskostnad		18 693	78 387
Sum finanskostnader		24 942	78 541
Netto finans		61 398	-56 571
Ordinært resultat før skattekostnad		4 150 487	4 259 638
Skattekostnad på ordinært resultat	5	914 309	950 325
Ordinært resultat etter skattekostnad		3 236 178	3 309 313
Årsresultat		3 236 178	3 309 313
Årsresultat etter minoritetsinteresser		3 236 178	3 309 313
Totalresultat		3 236 178	3 309 313
Overføringer og disponeringer			



Resultatregnskap

Beløp i: NOK	Note	2021	2020
Konsernbidrag	9		3 390 114
Overføring annen egenkapital		3 236 178	-80 801
Sum overføringer og disponeringer	8	3 236 178	3 309 313



Balanse

Beløp i: NOK	Note	2021	2020
BALANSE - EIENDELER			
Anleggsmidler			
Immaterielle eiendeler			
Forskning og utvikling		18 051	30 187
Utsatt skattefordel	5	55 384	9 705
Sum immaterielle eiendeler		73 435	39 892
Varige driftsmidler			
Driftsløsøre, inventar o.a. utstyr		96 621	127 736
Sum varige driftsmidler		96 621	127 736
Sum anleggsmidler	6	170 056	167 628
Omløpsmidler			
Varer			
Sum varer		669 849	
Fordringer			
Kundefordringer		3 367 516	1 917 403
Andre kortsiktige fordringer		987 257	1 229 400
Sum fordringer		4 354 774	3 146 803
Bankinnskudd, kontanter og lignende			
Bankinnskudd, kontanter o.l.	2	2 186 219	3 868 575
Sum bankinnskudd, kontanter og lignende		2 186 219	3 868 575
Sum omløpsmidler		7 210 842	7 015 378
SUM EIENDELER		7 380 898	7 183 006
BALANSE - EGENKAPITAL OG GJELD			
Egenkapital			
Innskutt egenkapital			
Aksjekapital	7	100 000	100 000



Balanse

Beløp i: NOK	Note	2021	2020
Sum innskutt egenkapital		100 000	100 000
Opptjent egenkapital			
Annen egenkapital		3 243 163	6 985
Sum opptjent egenkapital		3 243 163	6 985
Sum egenkapital	8	3 343 163	106 985
Gjeld			
Langsiktig gjeld			
Utsatt skatt	5		
Annen langsiktig gjeld			
Sum langsiktig gjeld		0	0
Kortsiktig gjeld			
Leverandørgjeld		996 238	955 561
Betalbar skatt	5	959 988	
Skyldig offentlige avgifter		1 209 353	1 104 869
Kortsiktig konserngjeld	9		1 515
Annen kortsiktig gjeld	9	872 155	5 014 076
Sum kortsiktig gjeld		4 037 734	7 076 021
Sum gjeld		4 037 734	7 076 021
SUM EGENKAPITAL OG GJELD		7 380 898	7 183 006



Brønnøysundregistrene

ÅRSREGNSKAP FOR REGNSKAPSÅRET 2021 - GENERELL INFORMASJON

Journalnummer: 2022 174293

Enheten

Organisasjonsnummer: 979 905 173
Organisasjonsform: Aksjeselskap
Foretaksnavn: ASTROFARM AS
Forretningsadresse: Nye Vakås vei 8
1395 HVALSTAD

Regnskapsår

Årsregnskapets periode: 01.01.2021 - 31.12.2021

Konsern

Morselskap i konsern: Nei

Regnskapsregler

Regler for små foretak benyttet: Ja
Benyttet ved utarbeidelsen av
årsregnskapet til selskapet: Regnskapslovens alminnelige regler

Årsregnskapet fastsatt av kompetent organ

Bekreftet av representant for selskapet: Marius Lund Andersson
Dato for fastsettelse av årsregnskapet: 15.02.2022

Revisjon

Årsregnskapet er utarbeidet av ekstern
autorisert regnskapsfører: Ja
Ekstern autorisert regnskapsfører har i
løpet av regnskapsåret bistått ved den
løpende regnskapsføringen eller utført
andre tjenester for selskapet enn å
utarbeide årsregnskapet: Ja

Grunnlag for avgivelse

År 2021: Årsregnskap er elektronisk innlevert.
År 2020: Tall er hentet fra elektronisk innlevert årsregnskap fra 2021.

Det er ikke krav til at årsregnskapet m.v. som sendes til Regnskapsregisteret er undertegnet. Kontrollen på at dette er utført ligger hos revisor/enhetens øverste organ. Sikkerheten ivaretas ved at innsender har rolle/rettighet for innsending av årsregnskapet via Altinn, og ved at det bekreftes at årsregnskapet er fastsatt av kompetent organ.

Brønnøysundregistrene, 04.04.2022

Brønnøysundregistrene
Postadresse: Postboks 900, 8910 Brønnøysund
Telefon: 75 00 75 00
E-post: firmapost@brreg.no Internett: www.brreg.no
Organisasjonsnummer: 974 760 673



Organisasjonsnr: 979 905 173
ASTROFARM AS

RESULTATREGNSKAP

Beløp i: NOK	Note	2021	2020
RESULTATREGNSKAP			
Inntekter			
Salgsinntekt		25 867 021	20 282 530
Annen driftsinntekt		46 244	
Sum inntekter		25 913 265	20 282 530
Kostnader			
Varekostnad		10 441 855	7 600 831
Lønnskostnad	3, 4	8 063 688	6 304 628
Avskrivning av driftsmidler og immaterielle eiendeler	6	83 706	111 813
Annen driftskostnad	4	3 234 926	1 949 049
Sum kostnader		21 824 175	15 966 321
Driftsresultat		4 089 090	4 316 209
Finansinntekter og finanskostnader			
Annen finansinntekt		86 340	21 970
Sum finansinntekter		86 340	21 970
Annen rentekostnad		6 249	154
Annen finanskostnad		18 693	78 387
Sum finanskostnader		24 942	78 541
Netto finans		61 398	-56 571
Ordinært resultat før skattekostnad		4 150 487	4 259 638
Skattekostnad på ordinært resultat	5	914 309	950 325
Ordinært resultat etter skattekostnad		3 236 178	3 309 313
Årsresultat		3 236 178	3 309 313
Årsresultat etter minoritetsinteresser		3 236 178	3 309 313
Totalresultat		3 236 178	3 309 313
Overføringer og disponeringer			
Konsernbidrag	9		3 390 114
Overføring annen egenkapital		3 236 178	-80 801
Sum overføringer og disponeringer	8	3 236 178	3 309 313





Organisasjonsnr: 979 905 173
ASTROFARM AS

BALANSE

Beløp i: NOK **Note** **2021** **2020**

BALANSE - EIENDELER

Anleggsmidler

Immaterielle eiendeler

Forskning og utvikling		18 051	30 187
Utsatt skattefordel	5	55 384	9 705
Sum immaterielle eiendeler		73 435	39 892

Varige driftsmidler

Driftsløsøre, inventar o. a. utstyr		96 621	127 736
Sum varige driftsmidler		96 621	127 736

Sum anleggsmidler	6	170 056	167 628
--------------------------	---	----------------	----------------

Omløpsmidler

Varer

Sum varer		669 849	
------------------	--	----------------	--

Fordringer

Kundefordringer		3 367 516	1 917 403
Andre kortsiktige fordringer		987 257	1 229 400
Sum fordringer		4 354 774	3 146 803

Bankinnskudd, kontanter

og lignende

Bankinnskudd, kontanter o. l.	2	2 186 219	3 868 575
Sum bankinnskudd, kontanter og lignende		2 186 219	3 868 575

Sum omløpsmidler		7 210 842	7 015 378
-------------------------	--	------------------	------------------

SUM EIENDELER		7 380 898	7 183 006
----------------------	--	------------------	------------------

BALANSE - EGENKAPITAL OG GJELD

Egenkapital

Innskutt egenkapital

Aksjekapital	7	100 000	100 000
Sum innskutt egenkapital		100 000	100 000

Opptjent egenkapital

Annen egenkapital		3 243 163	6 985
Sum opptjent egenkapital		3 243 163	6 985

Sum egenkapital	8	3 343 163	106 985
------------------------	---	------------------	----------------



Gjeld			
Langsiktig gjeld			
Utsatt skatt	5		
Annen langsiktig gjeld			
Sum langsiktig gjeld		0	0
Kortsiktig gjeld			
Leverandørgjeld		996 238	955 561
Betalbar skatt	5	959 988	
Skyldig offentlige avgifter		1 209 353	1 104 869
Kortsiktig konserngjeld	9		1 515
Annen kortsiktig gjeld	9	872 155	5 014 076
Sum kortsiktig gjeld		4 037 734	7 076 021
Sum gjeld		4 037 734	7 076 021
SUM EGENKAPITAL OG GJELD		7 380 898	7 183 006



Organisasjonsnr: 979 905 173
ASTROFARM AS

NOTEOPPLYSNINGER - SELSKAP - alle poster oppgitt i hele tall

Note

Antall aksjer og aksjeeiere

Note

3

Antall årsverk i regnskapsåret


Virksomheten har hatt følgende antall årsverk:
10.00


Omløpsmidler Startdato Sluttdato Endring

Skattemessig fremf.undersk. Startdato Sluttdato Endring

Kortsiktig gjeld Startdato Sluttdato Endring



 Legally signed by
Lars Garmaker Tønnesen
2022-02-14

 Legally signed by
Marius Lund Andersson
2022-02-15

Årsregnskap

2021

Astrofarm AS

Org.nr.:979 905 173



Legally signed by
Lars Garmaker Tønnesen
2022-02-14

Legally signed by
Marius Lund Andersson
2022-02-15

Resultatregnskap

Astrofarm AS

Driftsinntekter og driftskostnader	Note	2021	2020
Salgsinntekt		25 867 021	20 282 530
Annen driftsinntekt		46 244	0
Sum driftsinntekter		25 913 265	20 282 530
Varekostnad		10 441 855	7 600 831
Lønnskostnad	3, 4	8 063 688	6 304 628
Avskrivning av driftsmidler og immaterielle eiendeler	6	83 706	111 813
Annen driftskostnad	4	3 234 926	1 949 049
Sum driftskostnader		21 824 175	15 966 321
Driftsresultat		4 089 090	4 316 209
Finansinntekter og finanskostnader			
Annen finansinntekt		86 340	21 970
Annen rentekostnad		6 249	154
Annen finanskostnad		18 693	78 387
Resultat av finansposter		61 398	-56 571
Ordinært resultat før skattekostnad		4 150 487	4 259 638
Skattekostnad på ordinært resultat	5	914 309	950 325
Ordinært resultat		3 236 178	3 309 313
Årsresultat		3 236 178	3 309 313
Overføringer			
Avsatt konsernbidrag	9	0	3 390 114
Overføring annen egenkapital		-3 236 178	80 801
Sum overføringer	8	3 236 178	3 309 313



Legally signed by
Lars Garmaker Tønnesen
2022-02-14

Legally signed by
Marius Lund Andersson
2022-02-15

Balanse

Astrofarm AS

Eiendeler	Note	2021	2020
Anleggsmidler			
Immaterielle eiendeler			
Forskning og utvikling		18 051	30 187
Utsatt skattefordel	5	55 384	9 705
Sum immaterielle eiendeler		73 435	39 892
Varige driftsmidler			
Driftsløsøre, inventar o.a. utstyr		96 621	127 736
Sum varige driftsmidler		96 621	127 736
Sum anleggsmidler	6	170 056	167 628
Omløpsmidler			
Lager av varer og annen beholdning		669 849	0
Fordringer			
Kundefordringer		3 367 516	1 917 403
Andre kortsiktige fordringer		987 257	1 229 400
Sum fordringer		4 354 774	3 146 803
Investeringer			
Bankinnskudd, kontanter o.l.	2	2 186 219	3 868 575
Sum omløpsmidler		7 210 842	7 015 378
Sum eiendeler		7 380 898	7 183 006

Astrofarm AS

Side 3



Legally signed by
Lars Garmaker Tønnesen
2022-02-14

Legally signed by
Marius Lund Andersson
2022-02-15

Balanse

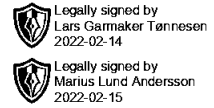
Astrofarm AS

Egenkapital og gjeld	Note	2021	2020
Egenkapital			
Innskutt egenkapital			
Aksjekapital	7	100 000	100 000
Sum innskutt egenkapital		100 000	100 000
Opptjent egenkapital			
Annen egenkapital		3 243 163	6 985
Sum opptjent egenkapital		3 243 163	6 985
Sum egenkapital	8	3 343 163	106 985
Gjeld			
Avsetning for forpliktelser			
Kortsiktig gjeld			
Leverandørgjeld		996 238	955 561
Betalbar skatt	5	959 988	0
Skyldig offentlige avgifter		1 209 353	1 104 869
Konserngjeld	9	0	1 515
Annen kortsiktig gjeld	9	872 155	5 014 076
Sum kortsiktig gjeld		4 037 734	7 076 021
Sum gjeld		4 037 734	7 076 021
Sum egenkapital og gjeld		7 380 898	7 183 006

Hvalstad, 14.02.2022
Styret i Astrofarm AS

Marius Lund Andersson
styreleder/daglig leder

Lars Garmaker Tønnesen
styremedlem



Noter 2021

Astrofarm AS

Note 1 - Regnskapsprinsipper

Årsregnskapet er satt opp i samsvar med regnskapsloven og NRS 8 - God regnskapsskikk for små foretak.

Driftsinntekter

Inntektsføring ved salg av varer skjer på leveringstidspunktet. Tjenester inntektsføres i takt med utførelsen. Andelen av sagsinntekter som knytter seg til fremtidige serviceytelser balanseføres som uopptjent inntekt ved salget, og inntektsføres deretter i takt med levering av ytelsene.

Klassifisering og vurdering av balanseposter

Anleggsmidler omfatter eiendeler bestemt til varig eie og bruk. Anleggsmidler er vurdert til anskaffelseskost. Varige driftsmidler balanseføres og avskrives over driftsmidlets økonomiske levetid. Varige driftsmidler nedskrives til gjenvinnbart beløp ved verdifall som forventes ikke å være forbigående. Gjenvinnbart beløp er det høyeste av netto salgsverdi og verdi i bruk. Verdi i bruk er nåverdi av fremtidige kontantstrømmer knyttet til eiendelen. Nedskrivning reverseres når grunnlaget for nedskrivning ikke lenger er til stede.

Omløpsmidler og kortsiktig gjeld omfatter normalt poster som forfaller til betaling innen et år etter balansedagen samt poster knytter seg til varekretsløpet. Omløpsmidler vurderes til laveste verdi av anskaffelseskost og antatt virkelig verdi.

Skatt

Skattekostnaden i resultatregnskapet omfatter både periodens betalbare skatt og endring i utsatt skatt. Utsatt skatt er beregnet med 22 % på grunnlag av de midlertidige forskjeller som eksisterer mellom regnskapsmessige og skattemessige verdier, samt ligningsmessig underskudd til fremføring ved utgangen av regnskapsåret. Skatteøkende og skattereduserende midlertidige forskjeller som reverserer eller kan reverseres i samme periode er utlignet og nettoført.

Fordringer

Kundefordringer og andre fordringer oppføres til pålydende etter fradrag for avsetning til forventet tap. Avsetning til tap gjøres på grunnlag av en individuell vurdering av de enkelte fordringene.

Varige driftsmidler

Varige driftsmidler er vurdert til historisk kostpris etter fradrag for avskrivninger. Avskrivningene er beregnet på grunnlag av kostpris og fordelt lineært over antatt økonomisk levetid. Innredning i leide lokaler avskrives over leiekontraktens løpetid.

Valuta

Transaksjoner i utenlandsk valuta omregnes til kursen på transaksjonstidspunktet. Pengeposter i utenlandsk valuta omregnes til norske kroner ved å benytte balansedagens kurs.

Forskning og utvikling

Utgifter til utvikling balanseføres i den grad det kan identifiseres en fremtidig økonomisk fordel knyttet til utvikling av en identifiserbar immaterielle eiendel og utgiftene kan måles pålitelig. I motsatt fall kostnadsføres slike utgifter løpende. Balanseført utvikling avskrives lineært over økonomisk levetid. Utgifter til forskning kostnadsføres løpende.



Legally signed by
Lars Garmaker Tønnesen
2022-02-14

Legally signed by
Marius Lund Andersson
2022-02-15

Noter 2021

Astrofarm AS

Note 2 - Bundne midler

	2021	2020
Bundne skattetrekksmidler:	370 750	340 287

Note 3 - Lønnskostnader

	2021	2020
Lønn	6 655 579	5 186 335
Arbeidsgiveravgift	1 017 604	775 600
Pensjonskostnader	199 894	185 010
Andre lønnsrelaterte kostnader	166 379	157 683
Sum	8 039 456	6 304 628

Selskapet har i gjennomsnitt sysselsatt 10 årsverk.

Selskapet er pliktig til å ha tjenestepensjonsordning etter lov om obligatorisk tjenestepensjon. Selskapets pensjonsordninger tilfredsstiller kravene i denne lov.

Note 4 - Ytelser/godtgjørelser til daglig leder, styret og revisor

Ytelser til ledende personer

	Lønn	Pensjons- kostnad	Andre godtgjørelser	Sum
Marius Lund Andersson	964 477	66 156	122 184	1 152 817
Lars Garmaker Tønnesen	964 477	66 156	122 681	1 153 314

Ledende ansatte har ikke avtale om bonus eller aksjebasert avlønning.

Godtgjørelse til revisor

Ordinært revisjon	45 675
Andre tjenester	20 350
Sum eks. mva	66 025

Note 5 - Skattekostnad

Årets skattekostnad fordeler seg på:	2021	2020
Betalbar skatt	959 988	956 186
Endring i utsatt skatt	-45 679	0
Sum skattekostnad	914 309	956 186

Beregning av årets skattegrunnlag:

Resultat før skattekostnad	4 150 487	4 259 638
Permanente forskjeller	5 463	60 022
Endring i midlertidige forskjeller	207 632	0
Årets skattegrunnlag resultat	4 363 581	4 319 659
Avgitt konsernbidrag	0	4 346 300
Årets skattegrunnlag	4 363 581	-26 641

Oversikt over midlertidige forskjeller:

			Endring
Fordringer	-186 259	7 614	-193 873
Driftsmidler	-65 486	-51 727	-13 759
Sum midlertidige forskjeller	-251 745	-44 113	-207 633
Underskudd til fremføring	0	0	0
Grunnlag utsatt skatt / skattefordel	-251 745	-44 113	-207 634
Utsatt skatt / skattefordel 22 %	-55 384	-9 705	-45 679



Legally signed by
Lars Garmaker Tønnesen
2022-02-14

Legally signed by
Marius Lund Andersson
2022-02-15

Noter 2021

Astrofarm AS

Note 6 - Anleggsmidler

	Forskning utvikling	Driftsløsøre, inventar mm.	Totalt
Anskaffelseskost 01.01	91 360	533 627	624 987
Tilgang	-	40 455	40 455
Avgang	-	-	-
Anskaffelseskost 31.12	91 360	574 082	665 442
Akk. avskrivninger 31.12	73 309	477 461	550 770
Akk. nedskrivninger 31.12	-	-	-
Balanseført verdi pr. 31.12	18 051	96 621	114 672
Årets avskrivninger	12 136	71 570	83 706
Årets nedskrivninger	-	-	-
Avskrivningsplan	3 år	3 - 5 år	

Note 7 - Antall aksjer, aksjeeiere m.v

Aksjekapital	Antall	Pålydende	Balanseført
Ordinære aksjer	10 000	10	100 000
Aksjonærer		Aksjer	Eierandel
BRP Systems Group AB		10 000	100,00 %

Note 8 - Egenkapital

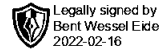
	Aksjekapital	Annen egenkapital	Sum
Egenkapital pr 1.1	100 000	6 985	106 985
Årets resultat	0	3 236 178	3 236 178
Konsembidrag	0	0	0
Egenkapital pr 31.12	100 000	3 243 163	3 343 163

Note 9 - Mellomværende med selskap i samme konsern

Gjeld	2021	2020
Årets konsembidrag	0	4 346 300
Annen gjeld	0	1 515
Sum	0	4 347 815



PLUS REVISJON AS
Audit & Advisory



Til generalforsamlingen i Astrofarm AS

Uavhengig revisors beretning

Konklusjon

Vi har revidert Astrofarm AS sitt årsregnskap som viser et overskudd på kr 3 236 178. Årsregnskapet består av balanse per 31. desember 2021, resultatregnskap for regnskapsåret avsluttet per denne datoen og noter til årsregnskapet, herunder et sammendrag av viktige regnskapsprinsipper.

Etter vår mening

- oppfyller årsregnskapet gjeldende lovkrav, og
- gir årsregnskapet et rettviseende bilde av selskapets finansielle stilling per 31. desember 2021 og av dets resultat for regnskapsåret avsluttet per denne datoen i samsvar med regnskapslovens regler og god regnskapsskikk i Norge.

Grunnlag for konklusjonen

Vi har gjennomført revisjonen i samsvar med de internasjonale revisjonsstandardene International Standards on Auditing (ISA-ene). Våre oppgaver og plikter i henhold til disse standardene er beskrevet nedenfor under Revisors oppgaver og plikter ved revisjonen av årsregnskapet. Vi er uavhengige av selskapet slik det kreves i lov, forskrift og International Code of Ethics for Professional Accountants (inkludert internasjonale uavhengighetsstandarder) utstedt av the International Ethics Standards Board for Accountants (IESBA-reglene), og vi har overholdt våre øvrige etiske forpliktelser i samsvar med disse kravene. Innhentet revisjonsbevis er etter vår vurdering tilstrekkelig og hensiktsmessig som grunnlag for vår konklusjon.

Ledelsens ansvar for årsregnskapet

Ledelsen er ansvarlig for å utarbeide årsregnskapet og for at det gir et rettviseende bilde i samsvar med regnskapslovens regler og god regnskapsskikk i Norge. Ledelsen er også ansvarlig for slik intern kontroll som den finner nødvendig for å kunne utarbeide et årsregnskap som ikke inneholder vesentlig feilinformasjon, verken som følge av misligheter eller utilsiktede feil.

Ved utarbeidelsen av årsregnskapet må ledelsen ta standpunkt til selskapets evne til fortsatt drift og opplyse om forhold av betydning for fortsatt drift. Forutsetningen om fortsatt drift skal legges til grunn for årsregnskapet så lenge det ikke er sannsynlig at virksomheten vil bli avvirket.

Revisors oppgaver og plikter ved revisjonen av årsregnskapet

Vårt mål er å oppnå betryggende sikkerhet for at årsregnskapet som helhet ikke inneholder vesentlig feilinformasjon, verken som følge av misligheter eller utilsiktede feil, og å avgi en revisjonsberetning som inneholder vår konklusjon. Betryggende sikkerhet er en høy grad av sikkerhet, men ingen garanti for at en revisjon utført i samsvar med ISA-ene, alltid vil avdekke vesentlig feilinformasjon som

Plus Revisjon AS

Rosenkrantz' gate 20, 0160 Oslo
Tlf: 23 03 91 60
www.plus-revisjon.no
Org.nr. 990 422 052 MVA, Foretaksregistrert



PLUS REVISJON AS
Audit & Advisory



eksisterer. Feilinformasjon kan oppstå som følge av misligheter eller utilsiktede feil. Feilinformasjon blir vurdert som vesentlig dersom den enkeltvis eller samlet med rimelighet kan forventes å påvirke økonomiske beslutninger som brukerne foretar basert på årsregnskapet.

For videre beskrivelse av revisors oppgaver og plikter vises det til:
<https://revisorforeningen.no/revisjonsberetninger>

Oslo, 14.02.2022
Plus Revisjon AS

Bent Wessel Eide
statsautorisert revisor
(elektronisk signert)

Plus Revisjon AS
Rosenkrantz' gate 20, 0160 Oslo
Tlf: 23 03 91 60
www.plus-revisjon.no
Org.nr. 990 422 052 MVA, Foretaksregistrert