



ÅRSREGNSKAPET FOR REGNSKAPSÅRET 2022 - GENERELL INFORMASJON

Enheten

Organisasjonsnummer:	914 077 974
Organisasjonsform:	Aksjeselskap
Foretaksnavn:	ANTEC BIOGAS AS
Forretningsadresse:	Olaf Helsets vei 5 0694 OSLO

Regnskapsår

Årsregnskapets periode:	01.01.2022 - 31.12.2022
-------------------------	-------------------------

Konsern

Morselskap i konsern:	Ja
Konsernregnskap lagt ved:	Nei

Regnskapsregler

Regler for små foretak benyttet:	Ja
Benyttet ved utarbeidelsen av årsregnskapet til selskapet:	Regnskapslovens alminnelige regler

Årsregnskapet fastsatt av kompetent organ

Bekreftet av representant for selskapet:	Egil Andersen
Dato for fastsettelse av årsregnskapet:	31.05.2023

Grunnlag for avgivelse

År 2022: Årsregnskapet er elektronisk innlevert
År 2021: Tall er hentet fra elektronisk innlevert årsregnskap fra 2022

Det er ikke krav til at årsregnskapet m.v. som sendes til Regnskapsregisteret er undertegnet. Kontrollen på at dette er utført ligger hos revisor/enhetens øverste organ. Sikkerheten ivaretas ved at innsender har rolle/rettighet for innsending av årsregnskapet via Altinn, og ved at det bekreftes at årsregnskapet er fastsatt av kompetent organ.

Brønnøysundregistrene, 01.08.2024



Resultatregnskap

Beløp i: NOK	Note	2022	2021
RESULTATREGNSKAP			
Inntekter			
Salgsinntekt	1	14 790 773	20 223 472
Annen driftsinntekt	1	235 371	
Sum inntekter		15 026 144	20 223 472
Kostnader			
Endring i beholdning av varer under tilvirkning og ferdig tilvirkede varer			-2 426 966
Varekostnad	2	45 040 947	44 757 815
Lønnskostnad	3	25 623 912	15 744 710
Avskrivning av driftsmidler og immaterielle eiendeler	4	3 130 166	855 336
Annen driftskostnad		16 074 946	25 981 715
Sum kostnader		89 869 971	84 912 610
Driftsresultat		-74 843 827	-64 689 139
Finansinntekter og finanskostnader			
Annen renteinntekt		41 791	
Annen finansinntekt		23 168	72 596
Sum finansinntekter		64 959	72 596
Nedskrivning av finansielle eiendeler	5	5 000 000	
Annen rentekostnad		1 510 501	55 238
Annen finanskostnad		123 144	133 148
Sum finanskostnader		6 633 646	188 386
Netto finans		-6 568 687	-115 790
Ordinært resultat før skattekostnad		-81 412 513	-64 804 929
Skattekostnad på resultat	6	17 916 278	-14 255 637
Ordinært resultat etter skattekostnad		-99 328 791	-50 549 292
Årsresultat	7	-99 328 791	-50 549 292
Årsresultat etter minoritetsinteresser		-99 328 791	-50 549 292



Resultatregnskap

Beløp i: NOK	Note	2022	2021
Totalresultat		-99 328 791	-50 549 292
Overføringer og disponeringer			
Udekket tap		-99 328 791	-50 549 292
Sum overføringer og disponeringer		-99 328 791	-50 549 292



Balanse

Beløp i: NOK	Note	2022	2021
BALANSE - EIENDELER			
Anleggsmidler			
Immaterielle eiendeler			
Utvikling	4	22 033 671	17 110 089
Utsatt skattefordel	6		17 916 278
Sum immaterielle eiendeler		22 033 671	35 026 367
Varige driftsmidler			
Maskiner og anlegg	4	4 582 109	5 188 924
Driftsløsøre, inventar o.a. utstyr	4	823 092	523 666
Sum varige driftsmidler	4	5 405 201	5 712 590
Finansielle anleggsmidler			
Investering i datterselskap	8	382 367	382 367
Lån til foretak i samme konsern	9	147 633	100 000
Andre langsiktige fordringer	5		5 000 000
Sum finansielle anleggsmidler		530 000	5 482 367
Sum anleggsmidler		27 968 873	46 221 325
Omløpsmidler			
Varer			
Sum varer	2, 10	1 836 000	703 353
Fordringer			
Kundefordringer	10, 11, 12	3 127 808	-2 896 291
Andre kortsiktige fordringer	1, 5, 12	4 300 641	1 857 709
Sum fordringer		7 428 449	-1 038 582
Bankinnskudd, kontanter og lignende			
Bankinnskudd, kontanter o.l.	13	34 085 778	8 784 404
Sum bankinnskudd, kontanter og lignende		34 085 778	8 784 404
Sum omløpsmidler		43 350 227	8 449 175



Balanse

Beløp i: NOK	Note	2022	2021
SUM EIENDELER		71 319 100	54 670 499
BALANSE - EGENKAPITAL OG GJELD			
Egenkapital			
Innskutt egenkapital			
Aksjekapital	14	215 499	175 948
Overkurs	7	94 627 895	26 898 452
Annen innskutt egenkapital	7	31 680 752	
Sum innskutt egenkapital		126 524 146	27 074 400
Opptjent egenkapital			
Udekket tap	7	99 328 791	
Sum opptjent egenkapital	7	-99 328 791	
Sum egenkapital	7	27 195 355	27 074 400
Gjeld			
Langsiktig gjeld			
Andre avsetninger for forpliktelser	1	941 485	
Sum avsetninger for forpliktelser		941 485	
Annen langsiktig gjeld			
Gjeld til kredittinstitusjoner	5	27 579 334	
Langsiktig konserngjeld	5		
Øvrig langsiktig gjeld	10	4 687 500	5 000 000
Sum annen langsiktig gjeld		32 266 834	5 000 000
Sum langsiktig gjeld		33 208 319	5 000 000
Kortsiktig gjeld			
Gjeld til kredittinstitusjoner		12 182	
Leverandørgjeld		4 381 631	12 286 982
Skyldig offentlige avgifter		-446 609	-1 394 604
Kortsiktig konserngjeld			72 367
Annen kortsiktig gjeld	10	6 968 221	11 631 353
Sum kortsiktig gjeld		10 915 426	22 596 099



Balanse

Beløp i: NOK	Note	2022	2021
Sum gjeld		44 123 745	27 596 099
SUM EGENKAPITAL OG GJELD		71 319 100	54 670 499



Brønnøysundregistrene

ÅRSREGNSKAP FOR REGNSKAPSÅRET 2022 - GENERELL INFORMASJON

Journalnummer: 2023 504529

Enheten

Organisasjonsnummer: 914 077 974
Organisasjonsform: Aksjeselskap
Foretaksnavn: ANTEC BIOGAS AS
Forretningsadresse: Olaf Helsets vei 5
0694 OSLO

Regnskapsår

Årsregnskapets periode: 01.01.2022 - 31.12.2022

Konsern

Morselskap i konsern: Ja
Konsernregnskap lagt ved: Nei

Regnskapsregler

Regler for små foretak benyttet: Ja
Benyttet ved utarbeidelsen av
årsregnskapet til selskapet: Regnskapslovens alminnelige regler

Årsregnskapet fastsatt av kompetent organ

Bekreftet av representant for selskapet: Egil Andersen
Dato for fastsettelse av årsregnskapet: 31.05.2023

Grunnlag for avgivelse

År 2022: Årsregnskap er elektronisk innlevert.
År 2021: Tall er hentet fra elektronisk innlevert årsregnskap fra 2022.

Det er ikke krav til at årsregnskapet m.v. som sendes til Regnskapsregisteret er undertegnet. Kontrollen på at dette er utført ligger hos revisor/enhetens øverste organ. Sikkerheten ivaretas ved at innsender har rolle/rettighet for innsending av årsregnskapet via Altinn, og ved at det bekreftes at årsregnskapet er fastsatt av kompetent organ.

Brønnøysundregistrene, 26.06.2023



Organisasjonsnr: 914 077 974
ANTEC BIOGAS AS

RESULTATREGNSKAP

Beløp i: NOK	Note	2022	2021
RESULTATREGNSKAP			
Inntekter			
Salgsinntekt	1	14 790 773	20 223 472
Annen driftsinntekt	1	235 371	
Sum inntekter		15 026 144	20 223 472
Kostnader			
Endring i beholdning av varer under tilvirkning og ferdig tilvirkede varer			-2 426 966
Varekostnad	2	45 040 947	44 757 815
Lønnskostnad	3	25 623 912	15 744 710
Avskrivning av driftsmidler og immaterielle eiendeler	4	3 130 166	855 336
Annen driftskostnad		16 074 946	25 981 715
Sum kostnader		89 869 971	84 912 610
Driftsresultat		-74 843 827	-64 689 139
Finansinntekter og finanskostnader			
Annen renteinntekt		41 791	
Annen finansinntekt		23 168	72 596
Sum finansinntekter		64 959	72 596
Nedskrivning av finansielle eiendeler	5	5 000 000	
Annen rentekostnad		1 510 501	55 238
Annen finanskostnad		123 144	133 148
Sum finanskostnader		6 633 646	188 386
Netto finans		-6 568 687	-115 790
Ordinært resultat før skattekostnad		-81 412 513	-64 804 929
Skattekostnad på resultat	6	17 916 278	-14 255 637
Ordinært resultat etter skattekostnad		-99 328 791	-50 549 292
Årsresultat	7	-99 328 791	-50 549 292
Årsresultat etter minoritetsinteresser		-99 328 791	-50 549 292
Totalresultat		-99 328 791	-50 549 292
Overføringer og disponeringer			



Udekket tap	-99 328 791	-50 549 292
Sum overføringer og disponeringer	-99 328 791	-50 549 292



Organisasjonsnr: 914 077 974
ANTEC BIOGAS AS

BALANSE

Beløp i: NOK	Note	2022	2021
BALANSE - EIENDELER			
Anleggsmidler			
Immaterielle eiendeler			
Utvikling	4	22 033 671	17 110 089
Utsatt skattefordel	6		17 916 278
Sum immaterielle eiendeler		22 033 671	35 026 367
Varige driftsmidler			
Maskiner og anlegg	4	4 582 109	5 188 924
Driftsløsøre, inventar o. a. utstyr	4	823 092	523 666
Sum varige driftsmidler	4	5 405 201	5 712 590
Finansielle anleggsmidler			
Investering i datterselskap	8	382 367	382 367
Lån til foretak i samme konsern	9	147 633	100 000
Andre langsiktige fordringer	5		5 000 000
Sum finansielle anleggsmidler		530 000	5 482 367
Sum anleggsmidler		27 968 873	46 221 325
Omløpsmidler			
Varer			
Sum varer	2, 10	1 836 000	703 353
Fordringer			
Kundefordringer	10, 11, 1	3 127 808	-2 896 291
Andre kortsiktige fordringer	1, 5, 12	4 300 641	1 857 709
Sum fordringer		7 428 449	-1 038 582
Bankinnskudd, kontanter og lignende			
Bankinnskudd, kontanter o. l.	13	34 085 778	8 784 404
Sum bankinnskudd, kontanter og lignende		34 085 778	8 784 404
Sum omløpsmidler		43 350 227	8 449 175
SUM EIENDELER		71 319 100	54 670 499

BALANSE - EGENKAPITAL OG GJELD



Egenkapital			
Innskutt egenkapital			
Aksjekapital	14	215 499	175 948
Overkurs	7	94 627 895	26 898 452
Annen innskutt egenkapital	7	31 680 752	
Sum innskutt egenkapital		126 524 146	27 074 400
Opptjent egenkapital			
Udekket tap	7	99 328 791	
Sum opptjent egenkapital	7	-99 328 791	
Sum egenkapital	7	27 195 355	27 074 400
Gjeld			
Langsiktig gjeld			
Andre avsetninger for forpliktelse	1	941 485	
Sum avsetninger for forpliktelse		941 485	
Annen langsiktig gjeld			
Gjeld til kredittinstitusjoner	5	27 579 334	
Langsiktig konserngjeld	5		
Øvrig langsiktig gjeld	10	4 687 500	5 000 000
Sum annen langsiktig gjeld		32 266 834	5 000 000
Sum langsiktig gjeld		33 208 319	5 000 000
Kortsiktig gjeld			
Gjeld til kredittinstitusjoner		12 182	
Leverandørgjeld		4 381 631	12 286 982
Skyldig offentlige avgifter		-446 609	-1 394 604
Kortsiktig konserngjeld			72 367
Annen kortsiktig gjeld	10	6 968 221	11 631 353
Sum kortsiktig gjeld		10 915 426	22 596 099
Sum gjeld		44 123 745	27 596 099
SUM EGENKAPITAL OG GJELD		71 319 100	54 670 499



Organisasjonsnr: 914 077 974
ANTEC BIOGAS AS

NOTEOPPLYSNINGER - SELSKAP - alle poster oppgitt i hele tall

Note
2

Antall årsverk i regnskapsåret
15.00

Sum Beløp

Balanseført verdi 31.12. Varige driftsmidler Immaterielle eiend.

Konsernregnskap

Morselskapet sitt navn

Forretningskontor for morselskapet

Begrunnelse for at datterselskap er utelatt fra konsolideringen

Samlet beløp - tilknyttet selskap Årets Fjorårets

Samlet beløp - foretak i samme konsern Årets Fjorårets

Samlet beløp - foretak i samme konsern Årets Fjorårets

Samlet beløp - felles kontrollert virksomhet Årets Fjorårets

Pantstillelse Beløp

Beholdning av egne aksjer Antall Pålydende Andel av aksjek.



[Admincontrol](#)

List of Signatures Page 1/1

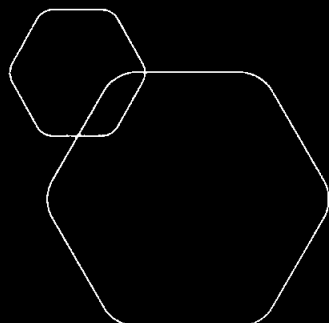
Antec Biogas AS - Årsregnskap med noter 2022 310523.pdf

Name	Method	Signed at
Haugli, Frode	BANKID_MOBILE	2023-06-01 09:27 GMT+02
Andersen, Egil	BANKID	2023-05-31 15:51 GMT+02
Gundersen, Eirik	BANKID	2023-05-31 15:33 GMT+02
Kevin Bone	One-Time-Password	2023-05-31 15:27 GMT+02
Tvedt, Yngve	BANKID_MOBILE	2023-05-31 15:25 GMT+02
Mortensen, Tom-Even	BANKID_MOBILE	2023-06-01 10:35 GMT+02



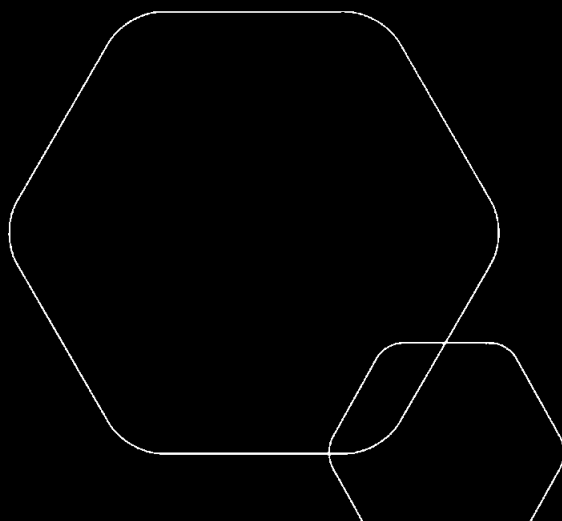
This file is sealed with a digital signature. The seal is a guarantee for the authenticity of the document.

External reference: 87E2EC326CB04FE9B7E0E5F6445CBC0D



Årsregnskap 2022
Antec Biogas AS

Resultatregnskap
Balanse
Noter til regnskapet



Org.nr.: 914 077 974



This file is sealed with a digital signature.
The seal is a guarantee for the authenticity
of the document.

Document ID:
87E2EC326CB04FE9B7E0E5F6445CBC0D



RESULTATREGNSKAP

ANTEC BIOGAS AS

DRIFTSINNEKTER OG DRIFTSKOSTNADER	Note	2022	2021
Salgsinntekt	1	14 790 773	20 223 472
Annen driftsinntekt	1	235 371	0
Sum driftsinntekter		15 026 144	20 223 472
Varekostnad	2	45 040 947	44 757 815
End. beh. varer u.tilv. og ferdigvarer		0	-2 426 966
Lønnskostnad	3	25 623 912	15 744 710
Avskrivning av driftsmidler og immaterielle eiendeler	4	3 130 166	855 336
Annen driftskostnad		16 074 946	25 981 715
Sum driftskostnader		89 869 971	84 912 610
Driftsresultat		-74 843 827	-64 689 139
FINANSINNEKTER OG FINANSKOSTNADER			
Annen renteinntekt		41 791	0
Annen finansinntekt		23 168	72 596
Nedskrivning av finansielle eiendeler	5	5 000 000	0
Annen rentekostnad		1 510 501	55 238
Annen finanskostnad		123 144	133 148
Resultat av finansposter		-6 568 687	-115 790
Resultat før skattekostnad		-81 412 513	-64 804 929
Skattekostnad på resultat	6	17 916 278	-14 255 637
Resultat		-99 328 791	-50 549 292
EKSTRAORDINÆRE INNEKTER OG KOSTNADER			
Årsresultat	7	-99 328 791	-50 549 292
OVERFØRINGER			
Overført til udekket tap		99 328 791	50 549 292
Sum overføringer		-99 328 791	-50 549 292

ANTEC BIOGAS AS

SIDE 2



This file is sealed with a digital signature.
The seal is a guarantee for the authenticity
of the document.

Document ID:
87E2EC326CB04FE9B7E0E5F6445CBC0D



BALANSE

ANTEC BIOGAS AS

EIENDELER	Note	2022	2021
ANLEGGSMIDLER			
IMMATERIELLE EIENDELER			
Utvikling	4	22 033 671	17 110 089
Utsatt skattefordel	6	0	17 916 278
Sum immaterielle eiendeler		22 033 671	35 026 367
VARIGE DRIFTSMIDLER			
Maskiner og anlegg	4	4 582 109	5 188 924
Driftsløsøre, inventar o.a. utstyr	4	823 092	523 666
Sum varige driftsmidler	4	5 405 201	5 712 590
FINANSIELLE ANLEGGSMIDLER			
Investeringer i datterselskap	8	382 367	382 367
Lån til foretak i samme konsern	9	147 633	100 000
Andre langsiktige fordringer	5	0	5 000 000
Sum finansielle anleggsmidler		530 000	5 482 367
Sum anleggsmidler		27 968 873	46 221 325
OMLØPSMIDLER			
Lager av varer og annen beholdning	2, 10	1 836 000	703 353
FORDRINGER			
Kundefordringer	10, 11, 12	3 127 808	-2 896 291
Andre kortsiktige fordringer	1, 5, 12	4 300 641	1 857 709
Sum fordringer		7 428 449	-1 038 582
INVESTERINGER			
Bankinnskudd, kontanter o.l.	13	34 085 778	8 784 404
Sum omløpsmidler		43 350 227	8 449 175
Sum eiendeler		71 319 100	54 670 499

ANTEC BIOGAS AS

SIDE 3



This file is sealed with a digital signature.
The seal is a guarantee for the authenticity
of the document.

Document ID:
87E2EC326CB04FE9B7E0E5F6445CBC0D



BALANSE

ANTEC BIOGAS AS

EGENKAPITAL OG GJELD	Note	2022	2021
EGENKAPITAL			
INNSKUTT EGENKAPITAL			
Aksjekapital	14	215 499	175 948
Overkurs	7	94 627 895	26 898 452
Annen innskutt egenkapital	7	31 680 752	0
Sum innskutt egenkapital		126 524 146	27 074 400
OPPTJENT EGENKAPITAL			
Udekket tap	7	-99 328 791	0
Sum opptjent egenkapital	7	-99 328 791	0
Sum egenkapital	7	27 195 355	27 074 400
GJELD			
AVSETNING FOR FORPLIKTELSER			
Andre avsetninger for forpliktelser	1	941 485	0
ANNEN LANGSIKTIG GJELD			
Gjeld til kredittinstitusjoner	5	27 579 334	0
Øvrig langsiktig gjeld	10	4 687 500	5 000 000
Sum annen langsiktig gjeld		32 266 834	5 000 000
KORTSIKTIG GJELD			
Gjeld til kredittinstitusjoner		12 182	0
Leverandørgjeld		4 381 631	12 286 982
Skyldig offentlige avgifter		-446 609	-1 394 604
Konserngjeld		0	72 367
Annen kortsiktig gjeld	10	6 968 221	11 631 353
Sum kortsiktig gjeld		10 915 426	22 596 099
Sum gjeld		44 123 745	27 596 099
Sum egenkapital og gjeld		71 319 100	54 670 499

ANTEC BIOGAS AS

SIDE 4



This file is sealed with a digital signature.
The seal is a guarantee for the authenticity
of the document.

Document ID:
87E2EC326CB04FE9B7E0E5F6445CBC0D



BALANSE

ANTEC BIOGAS AS

Oslo , 31.05.2023

Styret i Antec Biogas AS

Egil Andersen
styremedlem

Eirik Gundersen
styremedlem/daglig leder

Tom-Even Mortensen
styremedlem

Frode Haugli
styreleder

Yngve Tvedt
styremedlem

Kevin Alan Bone
styremedlem

ANTEC BIOGAS AS

SIDE 5



This file is sealed with a digital signature.
The seal is a guarantee for the authenticity
of the document.

Document ID:
87E2EC326CB04FE9B7E0E5F6445CBC0D



ANTEC BIOGAS AS

914 077 974

Note 0 Regnskapsprinsipper

Årsregnskapet er satt opp i samsvar med regnskapsloven og NRS 8 - God regnskapsskikk for små foretak.

DRIFTSINTEKTER

Inntektsføring ved salg av varer skjer på leveringstidspunktet. Tjenester inntektsføres etter hvert som de leveres.

SKATT

Skattekostnaden i resultatregnskapet omfatter både periodens betalbare skatt og endring i utsatt skatt. Utsatt skatt er beregnet med 22 % på grunnlag av de midlertidige forskjeller som eksisterer mellom regnskapsmessige og skattemessige verdier, samt ligningsmessig underskudd til fremføring ved utgangen av regnskapsåret. Skatteøkende og skattereduserende midlertidige forskjeller som reverserer eller kan reverseres i samme periode er utlignet og nettoført.

KLASSIFISERING OG VURDERING AV ANLEGGSMIDLER

Anleggsmidler omfatter eiendeler bestemt til varig eie og bruk. Anleggsmidler er vurdert til anskaffelseskost. Varige driftsmidler balanseføres og avskrives over driftsmidlets økonomiske levetid. Avskrivningsperioden for fast eiendom anskaffet etter 2009 er dekomponert i en del som gjelder råbygget og en del som gjelder faste tekniske installasjoner. Varige driftsmidler nedskrives til gjenvinnbart beløp ved verdifall som forventes ikke å være forbigående. Gjenvinnbart beløp er det høyeste av netto salgsverdi og verdi i bruk. Verdi i bruk er nåverdi av fremtidige kontantstrømmer knyttet til eiendelen. Nedskrivningen reverseres når grunnlaget for nedskrivningen ikke lenger er til stede.

KLASSIFISERING OG VURDERING AV OMLØPSMIDLER

Omløpsmidler og kortsiktig gjeld omfatter normalt poster som forfaller til betaling innen ett år etter balansedagen, samt poster som knytter seg til varekretsløpet. Omløpsmidler vurderes til laveste verdi av anskaffelseskost og virkelig verdi.

AKSJER I DATTERSELSKAP

Datterselskap vurderes etter kostmetoden i selskapsregnskapet. Investeringen er vurdert til anskaffelseskost for aksjene med mindre nedskrivning har vært nødvendig. Det er foretatt nedskrivning til virkelig verdi når verdifall skyldes årsaker som ikke kan forventes å være forbigående og det må anses nødvendig etter god regnskapsskikk. Nedskrivninger er reversert når grunnlaget for nedskrivning ikke lenger er til stede.

Utbytte, konsernbidrag og andre utdelinger fra datterselskap er inntektsført samme år som det er avsatt i givers regnskap. Overstiger utbytte / konsernbidraget andelen av opptjent resultat etter anskaffelsestidspunktet, representerer den overskytende del tilbakebetaling av investert kapital, og utdelingene er fratrukket investeringens verdi i balansen til morselskapet.

VARER

Varer er vurdert til det laveste av anskaffelseskost og netto salgsverdi.

FORDRINGER

Kundefordringer og andre fordringer oppføres til pålydende etter fradrag for avsetning til forventet tap. Avsetning til tap gjøres på grunnlag av en individuell vurdering av de enkelte fordringene.

Side 6



This file is sealed with a digital signature.
The seal is a guarantee for the authenticity
of the document.

Document ID:
87E2EC326CB04FE9B7E0E5F6445CBC0D



ANTEC BIOGAS AS

914 077 974

Note 1 Offentlig tilskudd

Antec Biogas AS er i 2022 bevilget NOK 2 462 936 i tilskudd fra Norsk Forskningsråd, til utviklingsprosjekt vedrørende utvikling av teknologi for effektivisering av produksjon av biogass.

I 2022 er det inntektsført tilskudd til forsknings- og utviklingsprosjekter via SkatteFUNN ordningen på NOK 1 521 451. Beløpet er i sin helhet ført som reduksjon av balanseførte kostnader tilknyttet prosjektet (nettoføring). Tilskuddet resultatføres i takt med avskrivningen av investeringen i prosjektet.

Note 2 Varer

Varelager	2022	2021
Lager av innkjøpte handelsvarer	1 836 000	703 353
Sum varelager	1 836 000	703 353

Kostnader i 2022 for akslinger til 3 reaktorer som er under bygging.

Note 3 Lønnskostnader og ytelser, godtgjørelser til daglig leder, styret og revisor

LØNSKOSTNADER

	2022	2021
Lønninger	21 718 843	14 731 719
Arbeidsgiveravgift	3 697 440	2 523 383
Pensjonskostnader	2 650 500	1 785 893
Andre ytelser	-2 442 871	-3 296 284
Sum	25 623 912	15 744 710

Selskapet har i 2022 sysselsatt 22 årsverk. I kategorien "andre ytelser" er det aktivert egenutviklet forretningsverdi.

PENSJONSFORPLIKTELSE

Selskapet er pliktig til å ha tjenestepensjonsordning etter lov om obligatorisk tjenestepensjon. Selskapets pensjonsordninger tilfredsstiller kravene i denne lov.

Side 7



This file is sealed with a digital signature. The seal is a guarantee for the authenticity of the document.

Document ID:
87E2EC326CB04FE9B7E0E5F6445CBC0D



ANTEC BIOGAS AS

914 077 974

Note 4 Anleggsmidler

	Driftsløsøre, inventar ol.	FoU	Sum
Anskaffelseskost pr. 01.01.22	6 956 669	17 110 089	24 066 758
+ Tilgang kjøpte driftsmidler	636 206	7 110 153	7 746 359
= Anskaffelseskost 31.12.22	7 592 875	24 220 242	31 813 117
Akkumulerte avskrivninger 31.12.22	2 187 668	2 186 576	4 374 244
= Bokført verdi 31.12.22	5 405 207	22 033 666	27 438 873
Årets ordinære avskrivninger	943 591	2 186 576	3 130 167
Økonomisk levetid	3-10 år	5 år	

Note 5 Fordringer og gjeld

	2022	2021
Fordringer med forfall senere enn ett år		
Andre langsiktige fordringer	147 633	5 100 000
Sum	147 633	5 100 000
Langsiktig gjeld med forfall tidligere enn 5 år		
Gjeld til kredittinstitusjoner	-27 579 334	0
Sum	-27 579 334	0
Sum	0	0

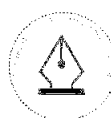
Den langsiktige gjelden gjelder et byggelån som har forfall tidligere enn 5 år.

Fordringen til Liholmen Biogas på NOK 5 000 000 ble nedskrevet i sin helhet, da betalingsevnen til selskapet var usikker. Nedskrivningen er ikke konstatert tapt, da selskapet fremdeles er i drift.

Note 6 Skatt

Årets skattekostnad	2022	2021
Resultatført skatt på ordinært resultat:		
Betalbar skatt	0	0
Endring i utsatt skattefordel	17 916 278	-14 255 637
Skattekostnad ordinært resultat	17 916 278	-14 255 637
Skattepliktig inntekt:		
Resultat før skatt	-81 412 513	-64 804 929

Side 8



This file is sealed with a digital signature.
The seal is a guarantee for the authenticity
of the document.

Document ID:
87E2EC326CB04FE9B7E0E5F6445CBC0D



ANTEC BIOGAS AS		914 077 974
Permanente forskjeller	3 479 075	6 575
Endring i midlertidige forskjeller	-3 716 078	11 222 001
Skattepliktig inntekt	-81 649 516	-53 576 353
Betalt skatt i balansen:		
Betalbar skatt på årets resultat	0	0
Sum betalbar skatt i balansen	0	0

Skatteeffekten av midlertidige forskjeller og underskudd til fremføring som har gitt opphav til utsatt skatt og utsatte skattefordeler, spesifisert på typer av midlertidige forskjeller

	2022	2021	Endring
Varige driftsmidler	2 035 132	673 813	-1 361 319
Fordringer	-8 375 978	-11 678 221	-3 302 244
Avsetninger mv	-947 485	0	947 485
Sum	-7 288 330	-11 004 408	-3 716 078
Akkumulert fremførbart underskudd	-152 082 737	-70 433 221	81 649 516
Inngår ikke i beregningen av utsatt skatt	159 371 068	0	-159 371 068
Grunnlag for utsatt skattefordel	0	-81 437 629	-81 437 629
Utsatt skattefordel (22 %)	0	-17 916 278	-17 916 278

I henhold til God regnskapsskikk for små foretak balanseføres ikke utsatt skattefordel.

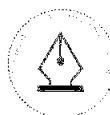
Note 7 Egenkapital

	Aksjekapital	Overkurs	Annen egenkapital	Innskutt egenkapital	Udekket tap	Sum egenkapital
Pr. 31.12.2021	175 948	26 898 452		0	0	27 074 400
Årets resultat					-99 328 791	-99 328 791
Nyemisjon	39 551	67 729 443			0	67 768 994
Ikke registrert kapitalforhøyelse				31 680 752		31 680 752
Pr 31.12.2022	215 499	94 627 895		31 680 752	-99 328 791	27 195 355

Note 8 Datterselskaper

	Eierandel	Anskaffelseskost	Balanseført verdi
DS			
Antec Asia AS	100,0%	30 000	30 000
Antec Finance AS	100,0%	30 000	30 000
Vest Biogass AS	70,0%	250 000	250 000
Sum		310 000	310 000

Side 9



This file is sealed with a digital signature. The seal is a guarantee for the authenticity of the document.

Document ID:
87E2EC326CB04FE9B7E0E5F6445CBC0D



ANTEC BIOGAS AS

914 077 974

Note 9 Lån til nærstående parter og sikkerhetsstillelse til nærstående parter

Morselskapet har ytet Antec Finance AS og Antec Asia AS et lån på henholdsvis NOK 147 633 til begge selskaper.

Hvor Antec Finance AS har fått ytet NOK 73 689 og Antec Asia AS har fått ytet NOK 73 944.

Det er ikke stilt sikkerhet for lånene.

Note 10 Pantstillelser og garantier

	31.12.2022	31.12.2021
Pantsikret gjeld, pantstillelser og garantier		
Gjeld til Innovasjon Norge (annen kortsiktig gjeld)	-4 687 500	-5 000 000
Sum	-4 687 500	-5 000 000
Regnskapsført verdi av pantsikrede eiendeler		
Innovasjon Norge, driftstilbehør	5 405 201	5 000 000
Innovasjon Norge, varelager	1 836 000	5 000 000
Innovasjon Norge, enkle krav (kundefordringer og andre fordringer)	3 127 808	5 000 000
Sum	10 369 010	15 000 000

Sparebank 1 SR-bank har tatt pant i NOK 100 000 000,-.

Avtalen gjelder krav Antec Biogas AS har og får.

Avtalen gjelder hele næringsvirksomheten

Note 11 Kundefordringer

	2022	2021
Kundefordringer til pålydende	9 471 769	8 781 930
Avsetning til tap	8 375 978	11 678 221
Opptjent, ikke fakturert etter fullføringsgrad	2 032 017	0
Sum	3 127 808	-2 896 291

Note 12 Anleggskontrakter

	2022	2021
Inkludert i fordringer		
Opptjent, ikke fakturert produksjon	2 032 017	0
Tilbakeholdte betalinger i.h.t. kontrakt	8 375 978	11 678 221
Inkludert i kortsiktig gjeld		
Fakturert, ikke utført produksjon (forskudd)	0	0

Side 10



This file is sealed with a digital signature.
The seal is a guarantee for the authenticity
of the document.

Document ID:
87E2EC326CB04FE9B7E0E5F6445CBC0D



ANTEC BIOGAS AS		914 077 974
Resultatposter vedrørende prosjekter		
Inntekter på igangværende prosjekter	12 574 763	18 723 472
Kostnader på igangværende prosjekter	24 179 007	51 587 111
Netto estimert kontraktsfortjeneste	-11 604 244	-32 863 639
Tapsprosjekter under utførelse		
Gjenværende produksjon	2 175 460	6 000

Selskapet har resultatført anleggskontrakter i takt med fremdriften (løpende avregnings metode). På noen prosjekter har det vært kostnadsoverskridelser, noe som medfører at varekostnaden er uforholdsmessig høy i 2021 og 2022. Pr. 31.12.22 hadde selskapet 2 langsiktige anleggskontrakter; Svanem og Båtsfjord 2

Note 13 Bankinnskudd

Innestående midler på skattetrekkkonto (bundne midler) er på kr. 1 303 888.

Side 11



This file is sealed with a digital signature.
The seal is a guarantee for the authenticity
of the document.

Document ID:
87E2EC326CB04FE9B7E0E5F6445CBC0D



ANTEC BIOGAS AS

914 077 974

Note 14 Aksjonærer

Aksjekapitalen i Antec Biogas AS pr. 31.12 består av:

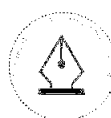
	Antall	Pålydende	Bokført
Ordinære aksjer	137 294	1,0	137 294
Preferanseaksjer	78 205	1,0	78 205
Sum	215 499		215 499

Eierstruktur

De største aksjonærene i % pr. 31.12 var:

	Ordinære	Eierandel	Stemmeandel
Uno Andersen	38 690	18,0	28,2
LGT Bank AG	38 501	17,9	1,8
Andersen Biotech AS	36 034	16,7	26,2
Norselab F I ANT AS	24 599	11,4	0,0
Sirkulær Invest AS	21 881	10,2	10,9
EG Management AS	19 275	8,9	14,0
Sandwater Fund I AS	8 582	4,0	0,0
Andersen Opsahl Holding AS	6 369	3,0	4,6
Engebreetsen Jan Tore	3 844	1,8	2,7
Arlang AS	3 648	1,7	2,7
Sum >1% eierandel	201 423	93,6	91,1
Sum øvrige	14 076	6,4	8,9
Totalt antall aksjer	215 499	100,0	100,0

Side 12



This file is sealed with a digital signature.
The seal is a guarantee for the authenticity
of the document.

Document ID:
87E2EC326CB04FE9B7E0E5F6445CBC0D



Til generalforsamlingen i Antec Biogas AS

RSM Norge AS

Ruseløkkveien 30, 0251 Oslo
Pb 1312 Vikå, 0112 Oslo
Org.nr: 982 316 588 MVA

T +47 23 11 42 00
F +47 23 11 42 01

www.rsmnorge.no

Uavhengig revisors beretning

Konklusjon

Vi har revidert årsregnskapet for Antec Biogas AS som viser et underskudd på NOK 99 328 791. Årsregnskapet består av balanse per 31. desember 2022, resultatregnskap for regnskapsåret avsluttet per denne datoen og noter til årsregnskapet, herunder et sammendrag av viktige regnskapsprinsipper.

Etter vår mening

- oppfyller årsregnskapet gjeldende lovkrav, og
- gir årsregnskapet et rettviseende bilde av selskapets finansielle stilling per 31. desember 2022, og av dets resultater for regnskapsåret avsluttet per denne datoen i samsvar med regnskapslovens regler og god regnskapsskikk i Norge.

Grunnlag for konklusjonen

Vi har gjennomført revisjonen i samsvar med International Standards on Auditing (ISA-ene). Våre oppgaver og plikter i henhold til disse standardene er beskrevet nedenfor under *Revisors oppgaver og plikter ved revisjonen av årsregnskapet*. Vi er uavhengige av selskapet i samsvar med kravene i relevante lover og forskrifter i Norge og International Code of Ethics for Professional Accountants (inkludert internasjonale uavhengighetsstandarder) utstedt av International Ethics Standards Board for Accountants (IESBA-reglene), og vi har overholdt våre øvrige etiske forpliktelser i samsvar med disse kravene. Innhentet revisjonsbevis er etter vår vurdering tilstrekkelig og hensiktsmessig som grunnlag for vår konklusjon.

Styrets og daglig leders ansvar for årsregnskapet

Styret og daglig leder (ledelsen) er ansvarlige for å utarbeide årsregnskapet og for at det gir et rettviseende bilde i samsvar med regnskapslovens regler og god regnskapsskikk i Norge. Ledelsen er også ansvarlig for slik internkontroll som den finner nødvendig for å kunne utarbeide et årsregnskap som ikke inneholder vesentlig feilinformasjon, verken som følge av misligheter eller utilsiktede feil.

Ved utarbeidelsen av årsregnskapet må ledelsen ta standpunkt til selskapets evne til fortsatt drift og opplyse om forhold av betydning for fortsatt drift. Forutsetningen om fortsatt drift skal legges til grunn for årsregnskapet så lenge det ikke er sannsynlig at virksomheten vil bli avvirket.

Revisors oppgaver og plikter ved revisjonen av årsregnskapet

Vårt mål er å oppnå betryggende sikkerhet for at årsregnskapet som helhet ikke inneholder vesentlig feilinformasjon, verken som følge av misligheter eller utilsiktede feil, og å avgi en revisjonsberetning som inneholder vår konklusjon. Betryggende sikkerhet er en høy grad av sikkerhet, men ingen garanti for at en revisjon utført i samsvar med ISA-ene, alltid vil avdekke vesentlig feilinformasjon. Feilinformasjon kan oppstå som følge av misligheter eller utilsiktede feil. Feilinformasjon er å anse som vesentlig dersom den enkeltvis eller samlet med rimelighet kan forventes å påvirke de økonomiske beslutningene som brukerne foretar på grunnlag av årsregnskapet.

For videre beskrivelse av revisors oppgaver og plikter vises det til:
<https://revisorforeningen.no/revisjonsberetninger>

THE POWER OF BEING UNDERSTOOD
AUDIT | TAX | CONSULTING

RSM Norge AS is a member of the RSM network and trades as RSM. RSM is the trading name used by the members of the RSM network. Each member of the RSM network is an independent accounting and consulting firm which practices in its own right. The RSM network is not itself a separate legal entity in any jurisdiction.

RSM Norge AS er medlem av/Is a member of Den norske Revisorforening.

Penneo Dokumenttrøkket: EXEM8-ESNDV-EY8EW-46J73-E83BW-GT0FU



Revisors beretning 2022 for Antec Biogas AS



Oslo, 2. juni 2023
RSM Norge AS

Anders Nereng
Statsautorisert revisor
(elektronisk signert)

Penneo Dokumentnøkkel: EXEM8-ESNDV-EY8EW-46JT3-E83BW-GT0FU



PENNEO

Signaturene i dette dokumentet er juridisk bindende. Dokument signert med "Penneo"™ - sikker digital signatur.
De signerende parter sin identitet er registrert, og er listet nedenfor.

"Med min signatur bekrefter jeg alle datoer og innholdet i dette dokument."

Anders Ivar Nereng

Partner

Serienummer: 9578-5999-4-1194192

IP: 176.28.xxx.xxx

2023-06-05 05:31:03 UTC



Anders Ivar Nereng

Statsautorisert revisor

Serienummer: 9578-5999-4-1194192

IP: 176.28.xxx.xxx

2023-06-05 05:31:03 UTC



Penneo Dokumentnøkkel: EXEM8-ESNDV-EY8EW-46JT3-E83BW-GT0FU

Dokumentet er signert digitalt, med **Penneo.com**. Alle digitale signatur-data i dokumentet er sikret og validert av den datamaskin-utregnede hash-verdien av det opprinnelige dokument. Dokumentet er låst og tids-stemplet med et sertifikat fra en betrodd tredjepart. All kryptografisk bevis er integrert i denne PDF, for fremtidig validering (hvis nødvendig).

Hvordan bekrefter at dette dokumentet er originalen?

Dokumentet er beskyttet av ett Adobe CDS sertifikat. Når du åpner dokumentet i

Adobe Reader, skal du kunne se at dokumentet er sertifisert av **Penneo e-signature service <penneo@penneo.com>**. Dette garanterer at innholdet i dokumentet ikke har blitt endret.

Det er lett å kontrollere de kryptografiske beviser som er lokalisert inne i dokumentet, med Penneo validator - <https://penneo.com/validator>



Årsregnskap 2022

Antec Biogas AS

Resultatregnskap
Balanse
Noter til regnskapet



Org.nr.: 914 077 974



RESULTATREGNSKAP

ANTEC BIOGAS AS

DRIFTSINNEKTER OG DRIFTSKOSTNADER	Note	2022	2021
Salgsinntekt	1	14 790 773	20 223 472
Annen driftsinntekt	1	235 371	0
Sum driftsinntekter		15 026 144	20 223 472
Varekostnad	2	45 040 947	44 757 815
End. beh. varer u.tilv. og ferdigvarer		0	-2 426 966
Lønnskostnad	3	25 623 912	15 744 710
Avskrivning av driftsmidler og immaterielle eiendeler	4	3 130 166	855 336
Annen driftskostnad		16 074 946	25 981 715
Sum driftskostnader		89 869 971	84 912 610
Driftsresultat		-74 843 827	-64 689 139
FINANSINNEKTER OG FINANSKOSTNADER			
Annen renteinntekt		41 791	0
Annen finansinntekt		23 168	72 596
Nedskrivning av finansielle eiendeler	5	5 000 000	0
Annen rentekostnad		1 510 501	55 238
Annen finanskostnad		123 144	133 148
Resultat av finansposter		-6 568 687	-115 790
Resultat før skattekostnad		-81 412 513	-64 804 929
Skattekostnad på resultat	6	17 916 278	-14 255 637
Resultat		-99 328 791	-50 549 292
EKSTRAORDINÆRE INNTEKTER OG KOSTNADER			
Årsresultat	7	-99 328 791	-50 549 292
OVERFØRINGER			
Overført til udekket tap		99 328 791	50 549 292
Sum overføringer		-99 328 791	-50 549 292



BALANSE

ANTEC BIOGAS AS

EIENDELER	Note	2022	2021
ANLEGGSMIDLER			
IMMATERIELLE EIENDELER			
Utvikling	4	22 033 671	17 110 089
Utsatt skattefordel	6	0	17 916 278
Sum immaterielle eiendeler		22 033 671	35 026 367
VARIGE DRIFTSMIDLER			
Maskiner og anlegg	4	4 582 109	5 188 924
Driftsløsøre, inventar o.a. utstyr	4	823 092	523 666
Sum varige driftsmidler	4	5 405 201	5 712 590
FINANSIELLE ANLEGGSMIDLER			
Investeringer i datterselskap	8	382 367	382 367
Lån til foretak i samme konsern	9	147 633	100 000
Andre langsiktige fordringer	5	0	5 000 000
Sum finansielle anleggsmidler		530 000	5 482 367
Sum anleggsmidler		27 968 873	46 221 325
OMLØPSMIDLER			
Lager av varer og annen beholdning	2, 10	1 836 000	703 353
FORDRINGER			
Kundefordringer	10, 11, 12	3 127 808	-2 896 291
Andre kortsiktige fordringer	1, 5, 12	4 300 641	1 857 709
Sum fordringer		7 428 449	-1 038 582
INVESTERINGER			
Bankinnskudd, kontanter o.l.	13	34 085 778	8 784 404
Sum omløpsmidler		43 350 227	8 449 175
Sum eiendeler		71 319 100	54 670 499



BALANSE

ANTEC BIOGAS AS

EGENKAPITAL OG GJELD	Note	2022	2021
EGENKAPITAL			
INNSKUTT EGENKAPITAL			
Aksjekapital	14	215 499	175 948
Overkurs	7	94 627 895	26 898 452
Annen innskutt egenkapital	7	31 680 752	0
Sum innskutt egenkapital		126 524 146	27 074 400
OPPTJENT EGENKAPITAL			
Udekket tap	7	-99 328 791	0
Sum opptjent egenkapital	7	-99 328 791	0
Sum egenkapital	7	27 195 355	27 074 400
GJELD			
AVSETNING FOR FORPLIKTELSE			
Andre avsetninger for forpliktelser	1	941 485	0
ANNEN LANGSIKTIG GJELD			
Gjeld til kredittinstitusjoner	5	27 579 334	0
Øvrig langsiktig gjeld	10	4 687 500	5 000 000
Sum annen langsiktig gjeld		32 266 834	5 000 000
KORTSIKTIG GJELD			
Gjeld til kredittinstitusjoner		12 182	0
Leverandørgjeld		4 381 631	12 286 982
Skyldig offentlige avgifter		-446 609	-1 394 604
Konserngjeld		0	72 367
Annen kortsiktig gjeld	10	6 968 221	11 631 353
Sum kortsiktig gjeld		10 915 426	22 596 099
Sum gjeld		44 123 745	27 596 099
Sum egenkapital og gjeld		71 319 100	54 670 499



BALANSE

ANTEC BIOGAS AS
Oslo , 31.05.2023
Styret i Antec Biogas AS

Egil Andersen
styremedlem

Eirik Gundersen
styremedlem/daglig leder

Tom-Even Mortensen
styremedlem

Frode Haugli
styreleder

Yngve Tvedt
styremedlem

Kevin Alan Bone
styremedlem



ANTEC BIOGAS AS

914 077 974

Note 0 Regnskapsprinsipper

Årsregnskapet er satt opp i samsvar med regnskapsloven og NRS 8 - God regnskapsskikk for små foretak.

DRIFTSINNETEKTER

Inntektsføring ved salg av varer skjer på leveringstidspunktet. Tjenester inntektsføres etter hvert som de leveres.

SKATT

Skattekostnaden i resultatregnskapet omfatter både periodens betalbare skatt og endring i utsatt skatt. Utsatt skatt er beregnet med 22 % på grunnlag av de midlertidige forskjeller som eksisterer mellom regnskapsmessige og skattemessige verdier, samt ligningsmessig underskudd til fremføring ved utgangen av regnskapsåret. Skatteøkende og skattereduserende midlertidige forskjeller som reverserer eller kan reverseres i samme periode er utlignet og nettoført.

KLASSIFISERING OG VURDERING AV ANLEGGSMIDLER

Anleggsmidler omfatter eiendeler bestemt til varig eie og bruk. Anleggsmidler er vurdert til anskaffelseskost. Varige driftsmidler balanseføres og avskrives over driftsmidlets økonomiske levetid. Avskrivningsperioden for fast eiendom anskaffet etter 2009 er dekomponert i en del som gjelder råbygget og en del som gjelder faste tekniske installasjoner. Varige driftsmidler nedskrives til gjenvinnbart beløp ved verdifall som forventes ikke å være forbigående. Gjenvinnbart beløp er det høyeste av netto salgsverdi og verdi i bruk. Verdi i bruk er nåverdi av fremtidige kontantstrømmer knyttet til eiendelen. Nedskrivningen reverseres når grunnlaget for nedskrivningen ikke lenger er til stede.

KLASSIFISERING OG VURDERING AV OMLØPSMIDLER

Omløpsmidler og kortsiktig gjeld omfatter normalt poster som forfaller til betaling innen ett år etter balansedagen, samt poster som knytter seg til varekretsløpet. Omløpsmidler vurderes til laveste verdi av anskaffelseskost og virkelig verdi.

AKSJER I DATTERSELSKAP

Datterselskap vurderes etter kostmetoden i selskapsregnskapet. Investeringen er vurdert til anskaffelseskost for aksjene med mindre nedskrivning har vært nødvendig. Det er foretatt nedskrivning til virkelig verdi når verdifall skyldes årsaker som ikke kan forventes å være forbigående og det må anses nødvendig etter god regnskapsskikk. Nedskrivninger er reversert når grunnlaget for nedskrivning ikke lenger er til stede.

Utbytte, konsernbidrag og andre utdelinger fra datterselskap er inntektsført samme år som det er avsatt i givers regnskap. Overstiger utbytte / konsernbidraget andelen av opptjent resultat etter anskaffelsestidspunktet, representerer den overskytende del tilbakebetaling av investert kapital, og utdelingene er fratrukket investeringens verdi i balansen til morselskapet.

VARER

Varer er vurdert til det laveste av anskaffelseskost og netto salgsverdi.

FORDRINGER

Kundefordringer og andre fordringer oppføres til pålydende etter fradrag for avsetning til forventet tap. Avsetning til tap gjøres på grunnlag av en individuell vurdering av de enkelte fordringene.



ANTEC BIOGAS AS

914 077 974

Note 1 Offentlig tilskudd

Antec Biogas AS er i 2022 bevilget NOK 2 462 936 i tilskudd fra Norsk Forskningsråd, til utviklingsprosjekt vedrørende utvikling av teknologi for effektivisering av produksjon av biogass.

I 2022 er det inntektsført tilskudd til forsknings- og utviklingsprosjekter via SkatteFUNN ordningen på NOK 1 521 451. Beløpet er i sin helhet ført som reduksjon av balanseførte kostnader tilknyttet prosjektet (nettoføring). Tilskuddet resultatføres i takt med avskrivningen av investeringen i prosjektet.

Note 2 Varer

Varelager	2022	2021
Lager av innkjøpte handelsvarer	1 836 000	703 353
Sum varelager	1 836 000	703 353

Kostnader i 2022 for akslinger til 3 reaktorer som er under bygging.

Note 3 Lønnskostnader og ytelser, godtgjørelser til daglig leder, styret og revisor

LØNNSKOSTNADER

	2022	2021
Lønninger	21 718 843	14 731 719
Arbeidsgiveravgift	3 697 440	2 523 383
Pensjonskostnader	2 650 500	1 785 893
Andre ytelser	-2 442 871	-3 296 284
Sum	25 623 912	15 744 710

Selskapet har i 2022 sysselsatt 22 årsverk. I kategorien "andre ytelser" er det aktivert egenutviklet forretningsverdi.

PENSJONSFORPLIKTELSE

Selskapet er pliktig til å ha tjenestepensjonsordning etter lov om obligatorisk tjenestepensjon. Selskapets pensjonsordning tilfredsstiller kravene i denne lov.



ANTEC BIOGAS AS

914 077 974

Note 4 Anleggsmidler

	Driftsløsøre, inventar ol.	FoU	Sum
Anskaffelseskost pr. 01.01.22	6 956 669	17 110 089	24 066 758
+ Tilgang kjøpte driftsmidler	636 206	7 110 153	7 746 359
= Anskaffelseskost 31.12.22	7 592 875	24 220 242	31 813 117
Akkumulerte avskrivninger 31.12.22	2 187 668	2 186 576	4 374 244
= Bokført verdi 31.12.22	5 405 207	22 033 666	27 438 873
Årets ordinære avskrivninger	943 591	2 186 576	3 130 167
Økonomisk levetid	3-10 år	5 år	

Note 5 Fordringer og gjeld

	2022	2021
Fordringer med forfall senere enn ett år		
Andre langsiktige fordringer	147 633	5 100 000
Sum	147 633	5 100 000
Langsiktig gjeld med forfall tidligere enn 5 år		
Gjeld til kredittinstitusjoner	-27 579 334	0
Sum	-27 579 334	0
Sum	0	0

Den langsiktige gjelden gjelder et byggelån som har forfall tidligere enn 5 år.

Fordringen til Liholmen Biogas på NOK 5 000 000 ble nedskrevet i sin helhet, da betalingsevnen til selskapet var usikker. Nedskrivningen er ikke konstatert tapt, da selskapet fremdeles er i drift.

Note 6 Skatt

Årets skattekostnad	2022	2021
Resultatført skatt på ordinært resultat:		
Betalbar skatt	0	0
Endring i utsatt skattefordel	17 916 278	-14 255 637
Skattekostnad ordinært resultat	17 916 278	-14 255 637
Skattepliktig inntekt:		
Resultat før skatt	-81 412 513	-64 804 929

Side 8



ANTEC BIOGAS AS		914 077 974
Permanente forskjeller	3 479 075	6 575
Endring i midlertidige forskjeller	-3 716 078	11 222 001
Skattepliktig inntekt	-81 649 516	-53 576 353
Betalt skatt i balansen:		
Betalbar skatt på årets resultat	0	0
Sum betalbar skatt i balansen	0	0

Skatteeffekten av midlertidige forskjeller og underskudd til fremføring som har gitt opphav til utsatt skatt og utsatte skattefordeler, spesifisert på typer av midlertidige forskjeller

	2022	2021	Endring
Varige driftsmidler	2 035 132	673 813	-1 361 319
Fordringer	-8 375 978	-11 678 221	-3 302 244
Avsetninger mv	-947 485	0	947 485
Sum	-7 288 330	-11 004 408	-3 716 078
Akkumulert fremførbart underskudd	-152 082 737	-70 433 221	81 649 516
Inngår ikke i beregningen av utsatt skatt	159 371 068	0	-159 371 068
Grunnlag for utsatt skattefordel	0	-81 437 629	-81 437 629
Utsatt skattefordel (22 %)	0	-17 916 278	-17 916 278

I henhold til God regnskapsskikk for små foretak balanseføres ikke utsatt skattefordel.

Note 7 Egenkapital

	Aksjekapital	Overkurs	Annen Innskutt egenkapital	Udekket tap	Sum egenkapital
Pr. 31.12.2021	175 948	26 898 452	0	0	27 074 400
Årets resultat				-99 328 791	-99 328 791
Nyemisjon	39 551	67 729 443		0	67 768 994
Ikke registrert kapitalforhøyelse			31 680 752		31 680 752
Pr 31.12.2022	215 499	94 627 895	31 680 752	-99 328 791	27 195 355

Note 8 Datterselskaper

	Eierandel	Anskaffelses kost	Balanseført verdi
DS			
Antec Asia AS	100,0%	30 000	30 000
Antec Finance AS	100,0%	30 000	30 000
Vest Biogass AS	70,0%	250 000	250 000
Sum		310 000	310 000

Side 9



ANTEC BIOGAS AS

914 077 974

Note 9 Lån til nærstående parter og sikkerhetsstillelse til nærstående parter

Morselskapet har ytet Antec Finance AS og Antec Asia AS et lån på henholdsvis NOK 147 633 til begge selskaper.

Hvor Antec Finance AS har fått ytet NOK 73 689 og Antec Asia AS har fått ytet NOK 73 944.

Det er ikke stilt sikkerhet for lånene.

Note 10 Pantstillelser og garantier

	31.12.2022	31.12.2021
Pantsikret gjeld, pantstillelser og garantier		
Gjeld til Innovasjon Norge (annen kortsiktig gjeld)	-4 687 500	-5 000 000
Sum	-4 687 500	-5 000 000
Regnskapsført verdi av pantsikrede eiendeler		
Innovasjon Norge, driftstilbehør	5 405 201	5 000 000
Innovasjon Norge, varelager	1 836 000	5 000 000
Innovasjon Norge, enkle krav (kundefordringer og andre fordringer)	3 127 808	5 000 000
Sum	10 369 010	15 000 000

Sparebank 1 SR-bank har tatt pant i NOK 100 000 000,-.

Avtalen gjelder krav Antec Biogas AS har og får.

Avtalen gjelder hele næringsvirksomheten

Note 11 Kundefordringer

	2022	2021
Kundefordringer til pålydende	9 471 769	8 781 930
Avsetning til tap	8 375 978	11 678 221
Opptjent, ikke fakturert etter fullføringsgrad	2 032 017	0
Sum	3 127 808	-2 896 291

Note 12 Anleggskontrakter

	2022	2021
Inkludert i fordringer		
Opptjent, ikke fakturert produksjon	2 032 017	0
Tilbakeholdte betalinger i.h.t. kontrakt	8 375 978	11 678 221
Inkludert i kortsiktig gjeld		
Fakturert, ikke utført produksjon (forskudd)	0	0

Side 10



ANTEC BIOGAS AS		914 077 974
Resultatposter vedrørende prosjekter		
Inntekter på igangværende prosjekter	12 574 763	18 723 472
Kostnader på igangværende prosjekter	24 179 007	51 587 111
Netto estimert kontraktsfortjeneste	-11 604 244	-32 863 639
Tapsprosjekter under utførelse		
Gjenværende produksjon	2 175 460	6 000

Selskapet har resultatført anleggskontrakter i takt med fremdriften (løpende avregnings metode). På noen prosjekter har det vært kostnadsoverskridelser, noe som medfører at varekostnaden er uforholdsmessig høy i 2021 og 2022. Pr. 31.12.22 hadde selskapet 2 langsiktige anleggskontrakter; Svanem og Båtsfjord 2

Note 13 Bankinnskudd

Innestående midler på skattetrekkkonto (bundne midler) er på kr. 1 303 888.



ANTEC BIOGAS AS

914 077 974

Note 14 Aksjonærer

Aksjekapitalen i Antec Biogas AS pr. 31.12 består av:

	Antall	Pålydende	Bokført
Ordinære aksjer	137 294	1,0	137 294
Preferanseaksjer	78 205	1,0	78 205
Sum	215 499		215 499

Eierstruktur

De største aksjonærene i % pr. 31.12 var:

	Ordinære	Eierandel	Stemmeandel
Uno Andersen	38 690	18,0	28,2
LGT Bank AG	38 501	17,9	1,8
Andersen Biotech AS	36 034	16,7	26,2
Norselab F I ANT AS	24 599	11,4	0,0
Sirkulær Invest AS	21 881	10,2	10,9
EG Management AS	19 275	8,9	14,0
Sandwater Fund I AS	8 582	4,0	0,0
Andersen Opsahl Holding AS	6 369	3,0	4,6
Engebreetsen Jan Tore	3 844	1,8	2,7
Arlang AS	3 648	1,7	2,7
Sum >1% eierandel	201 423	93,6	91,1
Sum øvrige	14 076	6,4	8,9
Totalt antall aksjer	215 499	100,0	100,0