



ÅRSREGNSKAPET FOR REGNSKAPSÅRET 2020 - GENERELL INFORMASJON

Enheten

Organisasjonsnummer:	942 565 623
Organisasjonsform:	Aksjeselskap
Foretaksnavn:	AMBLE INVESTMENT AS
Forretningsadresse:	Kanalen 3 0252 OSLO

Regnskapsår

Årsregnskapets periode:	01.01.2020 - 31.12.2020
-------------------------	-------------------------

Konsern

Morselskap i konsern:	Ja
Konsernregnskap lagt ved:	Nei

Regnskapsregler

Regler for små foretak benyttet:	Ja
Benyttet ved utarbeidelsen av årsregnskapet til selskapet:	Regnskapslovens alminnelige regler

Årsregnskapet fastsatt av kompetent organ

Bekreftet av representant for selskapet:	Odd Reidar Øie
Dato for fastsettelse av årsregnskapet:	31.08.2021

Grunnlag for avgivelse

År 2020: Årsregnskapet er elektronisk innlevert
År 2019: Tall er hentet fra elektronisk innlevert årsregnskap fra 2020

Det er ikke krav til at årsregnskapet m.v. som sendes til Regnskapsregisteret er undertegnet. Kontrollen på at dette er utført ligger hos revisor/enhetens øverste organ. Sikkerheten ivaretas ved at innsender har rolle/rettighet for innsending av årsregnskapet via Altinn, og ved at det bekreftes at årsregnskapet er fastsatt av kompetent organ.

Brønnøysundregistrene, 31.07.2022



Resultatregnskap

Beløp i: NOK	Note	2020	2019
RESULTATREGNSKAP			
Inntekter			
Aksjeutbytte		10 758 394	13 171 651
Sum inntekter		10 758 394	13 171 651
Kostnader			
Lønnskostnad	1	655 095	125 510
Annen driftskostnad	1	367 368	635 317
Sum kostnader		1 022 463	760 827
Driftsresultat		9 735 930	12 410 823
Finansinntekter og finanskostnader			
Annen renteinntekt	3	381 536	426 291
Annen finansinntekt		10 876 698	6 049 314
Verdiøkning markedsbaserte omløpsmidler	4	151 318 966	107 968 423
Sum finansinntekter		162 577 201	114 444 028
Verdireduksjon markedsbaserte omløpsmidler	4		
Annen rentekostnad		13	4 000
Annen finanskostnad		94 948	1 275 830
Sum finanskostnader		94 962	1 279 830
Netto finans		162 482 239	113 164 198
Ordinært resultat før skattekostnad		172 218 169	125 575 021
Skattekostnad på ordinært resultat	2		
Ordinært resultat etter skattekostnad		172 218 169	125 575 021
Årsresultat		172 218 169	125 575 021
Årsresultat etter minoritetsinteresser		172 218 169	125 575 021
Totalresultat		172 218 169	125 575 021
Overføringer og disponeringer			



Resultatregnskap

Beløp i: NOK	Note	2020	2019
Ordinært utbytte	5		263 536
Avsatt til annen egenkapital	5	172 218 169	125 311 485
Sum overføringer og disponeringer		172 218 169	125 575 021



Balanse

Beløp i: NOK	Note	2020	2019
BALANSE - EIENDELER			
Anleggsmidler			
Immaterielle eiendeler			
Varige driftsmidler			
Tomter, bygninger o.a. fast eiendom		24 350 525	6 150 525
Sum varige driftsmidler		24 350 525	6 150 525
Finansielle anleggsmidler			
Investering i datterselskap	3, 4	8 678 019	8 678 019
Sum finansielle anleggsmidler		8 678 019	8 678 019
Sum anleggsmidler		33 028 544	14 828 544
Omløpsmidler			
Varer			
Fordringer			
Andre kortsiktige fordringer	3	3 119 811	12 384
Sum fordringer		3 119 811	12 384
Investeringer			
Markedsbaserte aksjer	4	678 340 297	524 762 387
Markedsbaserte obligasjoner		5 000 000	5 000 000
Andre finansielle instrumenter	4		
Sum investeringer		683 340 297	529 762 387
Bankinnskudd, kontanter og lignende			
Bankinnskudd, kontanter o.l.		1 891 233	10 315 701
Sum bankinnskudd, kontanter og lignende		1 891 233	10 315 701
Sum omløpsmidler		688 351 341	540 090 472
SUM EIENDELER		721 379 885	554 919 016



Balanse

Beløp i: NOK	Note	2020	2019
BALANSE - EGENKAPITAL OG GJELD			
Egenkapital			
Innskutt egenkapital			
Aksjekapital	5	3 294 200	3 294 200
Overkurs	5	10 704 474	10 704 474
Sum innskutt egenkapital		13 998 674	13 998 674
Opptjent egenkapital			
Annen egenkapital	5	701 828 266	529 610 096
Sum opptjent egenkapital		701 828 266	529 610 096
Sum egenkapital	5	715 826 940	543 608 770
Sum langsiktig gjeld		0	0
Kortsiktig gjeld			
Annen kortsiktig gjeld		5 552 946	11 310 246
Sum kortsiktig gjeld		5 552 946	11 310 246
Sum gjeld		5 552 946	11 310 246
SUM EGENKAPITAL OG GJELD		721 379 885	554 919 016



Brønnøysundregistrene

ÅRSREGNSKAP FOR REGNSKAPSÅRET 2020 - GENERELL INFORMASJON

Journalnummer: 2021 759270

Enheten

Organisasjonsnummer: 942 565 623
Organisasjonsform: Aksjeselskap
Foretaksnavn: AMBLE INVESTMENT AS
Forretningsadresse: Kanalen 3
0252 OSLO

Regnskapsår

Årsregnskapets periode: 01.01.2020 - 31.12.2020

Konsern

Morselskap i konsern: Ja
Konsernregnskap lagt ved: Nei

Regnskapsregler

Regler for små foretak benyttet: Ja
Benyttet ved utarbeidelsen av
årsregnskapet til selskapet: Regnskapslovens alminnelige regler

Årsregnskapet fastsatt av kompetent organ

Bekreftet av representant for selskapet: Odd Reidar Øie
Dato for fastsettelse av årsregnskapet: 31.08.2021

Revisjon

Årsregnskapet er utarbeidet av ekstern
autorisert regnskapsfører: Ja
Ekstern autorisert regnskapsfører har i
løpet av regnskapsåret bistått ved den
løpende regnskapsføringen eller utført
andre tjenester for selskapet enn å
utarbeide årsregnskapet: Ja

Grunnlag for avgivelse

År 2020: Årsregnskap er elektronisk innlevert.
År 2019: Tall er hentet fra elektronisk innlevert årsregnskap fra 2020.

Det er ikke krav til at årsregnskapet m.v. som sendes til Regnskapsregisteret er undertegnet. Kontrollen på at dette er utført ligger hos revisor/enhetens øverste organ. Sikkerheten ivaretas ved at innsender har rolle/rettighet for innsending av årsregnskapet via Altinn, og ved at det bekreftes at årsregnskapet er fastsatt av kompetent organ.

Brønnøysundregistrene, 30.09.2021

Brønnøysundregistrene
Postadresse: Postboks 900, 8910 Brønnøysund
Telefon: 75 00 75 00
E-post: firmapost@brreg.no Internett: www.brreg.no
Organisasjonsnummer: 974 760 673



Organisasjonsnr: 942 565 623
AMBLE INVESTMENT AS

RESULTATREGNSKAP

Beløp i: NOK	Note	2020	2019
RESULTATREGNSKAP			
Inntekter			
Aksjeutbytte		10 758 394	13 171 651
Sum inntekter		10 758 394	13 171 651
Kostnader			
Lønnskostnad	1	655 095	125 510
Annen driftskostnad	1	367 368	635 317
Sum kostnader		1 022 463	760 827
Driftsresultat		9 735 930	12 410 823
Finansinntekter og finanskostnader			
Annen renteinntekt	3	381 536	426 291
Annen finansinntekt		10 876 698	6 049 314
Verdiøkning markedsbaserte omløpsmidler	4	151 318 966	107 968 423
Sum finansinntekter		162 577 201	114 444 028
Verdireduksjon markedsbaserte omløpsmidler	4		
Annen rentekostnad		13	4 000
Annen finanskostnad		94 948	1 275 830
Sum finanskostnader		94 962	1 279 830
Netto finans		162 482 239	113 164 198
Ordinært resultat før skattekostnad		172 218 169	125 575 021
Skattekostnad på ordinært resultat	2		
Ordinært resultat etter skattekostnad		172 218 169	125 575 021
Årsresultat		172 218 169	125 575 021
Årsresultat etter minoritetsinteresser		172 218 169	125 575 021
Totalresultat		172 218 169	125 575 021
Overføringer og disponeringer			
Ordinært utbytte	5		263 536
Avsatt til annen egenkapital	5	172 218 169	125 311 485
Sum overføringer og disponeringer		172 218 169	125 575 021





Organisasjonsnr: 942 565 623
AMBLE INVESTMENT AS

BALANSE

Beløp i: NOK **Note** **2020** **2019**

BALANSE - EIENDELER

Anleggsmidler Immaterielle eiendeler

Varige driftsmidler

Tomter, bygninger o.a.

fast eiendom

24 350 525

6 150 525

Sum varige driftsmidler

24 350 525

6 150 525

Finansielle anleggsmidler

Investering i datterselskap 3, 4

8 678 019

8 678 019

Sum finansielle

anleggsmidler

8 678 019

8 678 019

Sum anleggsmidler

33 028 544

14 828 544

Omløpsmidler

Varer

Fordringer

Andre kortsiktige

fordringer

3

3 119 811

12 384

Sum fordringer

3 119 811

12 384

Investeringer

Markedsbaserte aksjer

4

678 340 297

524 762 387

Markedsbaserte obligasjoner

5 000 000

5 000 000

Andre finansielle

instrumenter

4

Sum investeringer

683 340 297

529 762 387

Bankinnskudd, kontanter

og lignende

Bankinnskudd, kontanter o.

l.

1 891 233

10 315 701

Sum bankinnskudd,

kontanter og lignende

1 891 233

10 315 701

Sum omløpsmidler

688 351 341

540 090 472

SUM EIENDELER

721 379 885

554 919 016

BALANSE - EGENKAPITAL OG GJELD

Egenkapital

Innskutt egenkapital

Aksjekapital

5

3 294 200

3 294 200



Overkurs	5	10 704 474	10 704 474
Sum innskutt egenkapital		13 998 674	13 998 674
Opptjent egenkapital			
Annen egenkapital	5	701 828 266	529 610 096
Sum opptjent egenkapital		701 828 266	529 610 096
Sum egenkapital	5	715 826 940	543 608 770
Sum langsiktig gjeld		0	0
Kortsiktig gjeld			
Annen kortsiktig gjeld		5 552 946	11 310 246
Sum kortsiktig gjeld		5 552 946	11 310 246
Sum gjeld		5 552 946	11 310 246
SUM EGENKAPITAL OG GJELD		721 379 885	554 919 016



Organisasjonsnr: 942 565 623
AMBLE INVESTMENT AS

NOTEOPPLYSNINGER - SELSKAP - alle poster oppgitt i hele tall

Note
1

Antall årsverk i regnskapsåret

Virksomheten har hatt følgende antall årsverk:
0.50



Årsregnskap

2020

Amble Investment AS






Resultatregnskap			
Amble Investment AS			
	Note	2020	2019
Driftsinntekter og driftskostnader			
Aksjeutbytte		10 758 394	13 171 651
Sum driftsinntekter		10 758 394	13 171 651
Lønnskostnad	1	655 095	125 510
Annen driftskostnad	1	367 368	635 317
Sum driftskostnader		1 022 463	760 827
Driftsresultat		9 735 930	12 410 823
Finansinntekter og finanskostnader			
Annen renteinntekt	3	381 536	426 291
Annen finansinntekt		10 876 698	6 049 314
Verdiøkning markedsbaserte omløpsmidler	4	151 318 966	107 968 423
Annen rentekostnad		13	4 000
Annen finanskostnad		94 948	1 275 830
Resultat av finansposter		162 482 239	113 164 198
Ordinært resultat før skattekostnad		172 218 169	125 575 021
Ordinært resultat		172 218 169	125 575 021
Ekstraordinære inntekter og kostnader			
Årsresultat		172 218 169	125 575 021
Overføringer			
Avsatt til utbytte	5	0	263 536
Avsatt til annen egenkapital	5	172 218 169	125 311 485
Sum overføringer		172 218 169	125 575 021



Balanse			
Amble Investment AS			
Eiendeler	Note	2020	2019
Anleggsmidler			
Tomter, bygninger o.a. fast eiendom		24 350 525	6 150 525
Sum varige driftsmidler		24 350 525	6 150 525
Finansielle anleggsmidler			
Investeringer i datterselskap	3, 4	8 678 019	8 678 019
Sum finansielle anleggsmidler		8 678 019	8 678 019
Sum anleggsmidler		33 028 544	14 828 544
Omløpsmidler			
Fordringer			
Andre kortsiktige fordringer	3	3 119 811	12 384
Sum fordringer		3 119 811	12 384
Investeringer			
Markedsbaserte aksjer	4	678 340 297	524 762 387
Markedsbaserte obligasjoner		5 000 000	5 000 000
Sum investeringer		683 340 297	529 762 387
Bankinnskudd, kontanter o.l.		1 891 233	10 315 701
Sum omløpsmidler		688 351 341	540 090 472
Sum eiendeler		721 379 885	554 919 016



Balanse			
Amble Investment AS			
	Note	2020	2019
Egenkapital og gjeld			
Innskutt egenkapital			
Aksjekapital	5	3 294 200	3 294 200
Overkurs	5	10 704 474	10 704 474
Sum innskutt egenkapital		13 998 674	13 998 674
Opptjent egenkapital			
Annen egenkapital	5	701 828 266	529 610 096
Sum opptjent egenkapital		701 828 266	529 610 096
Sum egenkapital	5	715 826 940	543 608 770
Gjeld			
Kortsiktig gjeld			
Annen kortsiktig gjeld		5 552 946	11 310 246
Sum kortsiktig gjeld		5 552 946	11 310 246
Sum gjeld		5 552 946	11 310 246
Sum egenkapital og gjeld		721 379 885	554 919 016
Oslo den, 19.08.2021			
Styret i Amble Investment AS			
			
Kari Øie Nilsen	Vidar Øie Nilsen	Odd Reidar Øie	
Styreleder	Styremedlem	Styremedlem/Daglig leder	



Noter
Amble Investment AS

Regnskapsprinsipper

Årsregnskapet er satt opp i samsvar med regnskapsloven. Det er utarbeidet etter norske regnskapsstandarder.

Driftsinntekter og kostnader

Inntektsføring skjer etter opptjeningsprinsippet som normalt vil være leveringstidspunktet for varer og tjenester. Kostnader medtas etter sammenstillingsprinsippet, dvs. at kostnader medtas i samme periode som tilhørende inntekter inntektsføres.

Hovedregel for vurdering og klassifisering av eiendeler og gjeld

Eiendeler bestemt til varig eie eller bruk er klassifisert som anleggsmidler. Andre eiendeler er klassifisert som omløpsmidler. Fordringer som skal tilbakebetales innen et år er uansett klassifisert som omløpsmidler. Ved klassifisering av kortsiktig og langsiktig gjeld er analoge kriterier lagt til grunn.

Anleggsmidler vurderes til anskaffelseskost, men nedskrives til virkelig verdi når verdifallet forventes ikke å være forbigående. Anleggsmidler med begrenset økonomisk levetid avskrives planmessig. Langsiktig gjeld balanseføres til nominelt mottatt beløp på etableringstidspunktet.

Omløpsmidler vurderes til laveste av anskaffelseskost og virkelig verdi. Kortsiktig gjeld balanseføres til nominelt mottatt beløp på etableringstidspunktet.

Enkelte poster er vurdert etter andre regler. Postene det gjelder vil være blant de postene som omhandles nedenfor.

Aksjer og andeler i tilknyttet selskap og datterselskap

Investeringer i tilknyttet selskap er vurdert etter egenkapitalmetoden. Tilsvarende gjelder for datterselskap i selskapsregnskapet.

Andre anleggsaksjer og andeler

Anleggsaksjer og mindre investeringer i ansvarlige selskaper og kommandittselskaper hvor ikke har betydelig innflytelse balanseføres til anskaffelseskost. Investeringene blir nedskrevet til virkelig verdi dersom verdifallet ikke er forbigående. Mottatt utbytte og andre overskuddsutdelinger fra selskapene inntektføres som annen finansinntekt.

Aksjer i andre selskaper (omløpsaksjer)

Aksjer som inngår i en handelsportefølje vurderes til virkelig verdi på balansedagen. Prinsippet erstatter laveste verdis prinsipp som tidligere ble benyttet. Andre omløpsaksjer vurderes til det laveste av gjennomsnittlig anskaffelseskost og virkelig verdi på balansedagen.

Fordringer

Kundefordringer og andre fordringer oppføres til pålydende etter fradrag for avsetning til forventet tap. Avsetning til tap gjøres på grunnlag av en individuell vurdering av de enkelte fordringene. I tillegg gjøres det for øvrige kundefordringer en uspesifisert avsetning for å dekke antatt tap.

Skatt

Skattekostnaden i resultatregnskapet omfatter både periodens betalbare skatt og endring i utsatt skatt. Utsatt skatt er beregnet med 24% for 2017 og 23% for 2018 på grunnlag av de midlertidige forskjeller som eksisterer mellom regnskapsmessige og skattemessige verdier, samt ligningsmessig underskudd til fremføring ved utgangen av regnskapsåret. Skatteøkende og skattereduserende midlertidige forskjeller som reverserer eller kan reversere i samme periode er utlignet og nettoført. Utsatt skatt på merverdier i forbindelse med oppkjøp av datterselskap blir ikke utlignet.



Noter
Amble Investment AS

Note 1 - Ytelser til ledende personer m.v.

Daglig leder	0
Styret	120 000

I tillegg har selskapet utbetalt et konsulenthonorar over lønnsystemet på kr 475 000

Revisjonshonorar(inkl mva)	32 750
Annen godtgjørelse til revisor(inkl mva)	0

Selskapet har pr 31.12.2020 ingen ansatte.

Note 2 Skatt

Årets skattekostnad	2020	2019
Resultatført skatt på ordinært resultat:		
Betalbar skatt	0	0
Endring i utsatt skattefordel	0	0
Skattekostnad ordinært resultat	0	0
Skattepliktig inntekt:		
Ordinært resultat før skatt	172 218 169	125 575 021
Permanente forskjeller	-172 583 142	-125 876 263
Skattepliktig inntekt	-364 972	-301 242
Betalbar skatt i balansen:		
Betalbar skatt på årets resultat	0	0
Sum betalbar skatt i balansen	0	0

Skatteeffekten av midlertidige forskjeller og underskudd til fremføring som har gitt opphav til utsatt skatt og utsatte skattefordeler, spesifisert på typer av midlertidige forskjeller

	2020	2019	Endring
Akkumulert fremførbart underskudd	-2 273 319	-1 908 347	364 972
Inngår ikke i beregningen av utsatt skatt	2 273 319	1 908 347	-364 972
Utsatt skattefordel (22 %)	0	0	0

I henhold til God regnskapsskikk for små foretak balanseføres ikke utsatt skattefordel.

Note 3 - Investeringer i aksjer og andeler

Selskapet kommer inn under reglene om små selskaper, definert i regnskapslovens §1-6, og har med hjemmel i regnskapslovens §3-2, 3. ledd unnlatt å utarbeide konsernregnskap.

Datterselskap og tilknyttet selskap er ikke bokført i regnskapet etter egenkapitalmetoden, men etter kostmetoden.



Noter	
Amble Investment AS	

Selskapet har pr 31.12. følgende datterselskap:

Datterselskap:	Eierandel	Stemmerett	Årsresultat	Balanseført EK 31.12.
Øyer Vekst AS	100 %	100 %	3 428 056	28 881 910

Konsernfordringer og -gjeld:

Gruppe i balansen:	Pr 31.12.	Pr 01.01.
Kortsiktige fordringer	0	0
Kortsiktig gjeld	2 100 000	0

Avkastning på konsernfordringer og - gjeld i regnskapsåret:

Renteinntekter fra konsernselskaper	0
Rentekostnader til konsernselskaper	0

Samlet pantstillelse, annen sikkerhetsstillelse og garantier mv overfor foretak i samme konsern utgjør kr 0.

Interne transaksjon mellom selskapene i løpet av året med resultatmessig påvirkning:

	2020	2019
Mottatt utbytte fra Øyer Vekst AS	0	0
Konsernbidrag fra Øyer Vekst AS	0	0

Note 4 - Aksjer og andeler i andre foretak mv

	Kostpris	Balanseført verdi	Markedsverdi
Aksjer i Datterselskap	8 678 019	8 678 019	
Markedsbaserte aksjer	180 835 753	678 340 297	678 340 297

Note 5 - Aksjekapital og aksjonærer

Selskapet har pr 31.12.2020 en aksjekapital på kr 3 294 200,- fordelt på 131.768 aksjer a kr 25,-

Aksjonær	Stilling	Antall aksjer
Odd R Øie	Styremedlem/daglig leder	131.762
Vidar Øie Nilsen	Styremedlem	2
Kari Øie Nilsen	Styrets leder	4
	SUM	131.768

	Aksjekapital	Overkurs	Annen Egenkapital	Sum
01.01	3 294 200	10 704 474	529 610 096	543 608 770
Årets resultat			172 218 169	172 218 169
31.12	3 294 200	10 704 474	701 828 266	715 826 940



NILSONS REVISJONSKONTOR AS

Storgata 69
2870 Dokka
Bank 2140.04.01648
nilsonsrevisjon.no
post@nilsonsrevisjon.no

Postboks 117
2882 Dokka
Telefon 61 11 25 70
Foretaksregisteret:
NO 988 913 081 MVA

Medlem i Den norske Revisorforening

UAVHENGIG REVISORS BERETNING

Til generalforsamlingen i Amble Investment AS

Uttalelse om revisjonen av årsregnskapet

Konklusjon

Vi har revidert selskapet Amble Investment AS' årsregnskap som viser et overskudd på kr 172 218 169. Årsregnskapet består av balanse per 31. desember 2020, resultatregnskap for regnskapsåret avsluttet per denne datoen og noter til årsregnskapet, herunder et sammendrag av viktige regnskapsprinsipper.

Etter vår mening er det medfølgende årsregnskapet avgitt i samsvar med lov og forskrifter og gir et rettviseende bilde av selskapets finansielle stilling per 31. desember 2020, og av dets resultater for regnskapsåret avsluttet per denne datoen i samsvar med regnskapslovens regler og god regnskapsskikk i Norge.

Grunnlag for konklusjonen

Vi har gjennomført revisjonen i samsvar med lov, forskrift og god revisjonsskikk i Norge, herunder de internasjonale revisjonsstandardene (ISA-ene). Våre oppgaver og plikter i henhold til disse standardene er beskrevet i *Revisors oppgaver og plikter ved revisjon av årsregnskapet*. Vi er uavhengige av selskapet slik det kreves i lov og forskrift, og har overholdt våre øvrige etiske forpliktelser i samsvar med disse kravene. Etter vår oppfatning er innhentet revisjonsbevis tilstrekkelig og hensiktsmessig som grunnlag for vår konklusjon.

Styrets ansvar for årsregnskapet

Styret (ledelsen) er ansvarlig for å utarbeide årsregnskapet i samsvar med lov og forskrifter, herunder for at det gir et rettviseende bilde i samsvar med regnskapslovens regler og god regnskapsskikk i Norge. Ledelsen er også ansvarlig for slik intern kontroll som den finner nødvendig for å kunne utarbeide et årsregnskap som ikke inneholder vesentlig feilinformasjon, verken som følge av misligheter eller utilsiktede feil.

Ved utarbeidelsen av årsregnskapet må ledelsen ta standpunkt til selskapets evne til fortsatt drift og opplyse om forhold av betydning for fortsatt drift. Forutsetningen om fortsatt drift skal legges til grunn for årsregnskapet så lenge det ikke er sannsynlig at virksomheten vil bli avvirket.

Revisors oppgaver og plikter ved revisjonen av årsregnskapet

Vårt mål er å oppnå betryggende sikkerhet for at årsregnskapet som helhet ikke inneholder vesentlig feilinformasjon, verken som følge av misligheter eller utilsiktede feil, og å avgi en revisjonsberetning som inneholder vår konklusjon. Betryggende sikkerhet er en høy grad av sikkerhet, men ingen garanti for at en revisjon utført i samsvar med lov, forskrift og god revisjonsskikk i Norge, herunder ISA-ene, alltid vil avdekke vesentlig feilinformasjon som eksisterer. Feilinformasjon kan oppstå som følge av misligheter eller utilsiktede feil. Feilinformasjon blir vurdert som vesentlig dersom den enkeltvis eller



samlet med rimelighet kan forventes å påvirke økonomiske beslutninger som brukerne foretar basert på årsregnskapet.

For videre beskrivelse av revisors oppgaver og plikter vises det til <https://revisorforeningen.no/revisjonsberetninger>

Uttalelse om øvrige lovmessige krav

Konklusjon om registrering og dokumentasjon

Basert på vår revisjon av årsregnskapet som beskrevet ovenfor, og kontrollhandlinger vi har funnet nødvendig i henhold til internasjonal standard for attestasjonsoppdrag (ISAE) 3000 «Attestasjonsoppdrag som ikke er revisjon eller forenklet revisorkontroll av historisk finansiell informasjon», mener vi at ledelsen har oppfylt sin plikt til å sørge for ordentlig og oversiktlig registrering og dokumentasjon av selskapets regnskapsopplysninger i samsvar med lov og god bokføringsskikk i Norge.

DOKKA, 31. august 2021
Nilsons Revisjonskontor AS

Steinar Nilson
Statsautorisert revisor