



ÅRSREGNSKAPET FOR REGNSKAPSÅRET 2022 - GENERELL INFORMASJON

Enheten

Organisasjonsnummer: 915 529 224
Organisasjonsform: Aksjeselskap
Foretaksnavn: WABI SABI AS
Forretningsadresse: Peder Hansens gate 4B
9008 TROMSØ

Regnskapsår

Årsregnskapets periode: 01.01.2022 - 31.12.2022

Konsern

Morselskap i konsern: Nei

Regnskapsregler

Regler for små foretak benyttet: Ja
Benyttet ved utarbeidelsen av årsregnskapet til selskapet: Regnskapslovens alminnelige regler

Årsregnskapet fastsatt av kompetent organ

Bekreftet av representant for selskapet: Ann-Merete Skaue Øines
Dato for fastsettelse av årsregnskapet: 13.03.2023

Grunnlag for avgivelse

År 2022: Årsregnskapet er elektronisk innlevert
År 2021: Tall er hentet fra elektronisk innlevert årsregnskap fra 2022

Det er ikke krav til at årsregnskapet m.v. som sendes til Regnskapsregisteret er undertegnet. Kontrollen på at dette er utført ligger hos revisor/enhetens øverste organ. Sikkerheten ivaretas ved at innsender har rolle/rettighet for innsending av årsregnskapet via Altinn, og ved at det bekreftes at årsregnskapet er fastsatt av kompetent organ.

Brønnøysundregistrene, 23.05.2024



Resultatregnskap

Beløp i: NOK	Note	2022	2021
RESULTATREGNSKAP			
Inntekter			
Salgsinntekt		2 160 202	1 814 575
Annen driftsinntekt		2 243	101
Sum inntekter		2 162 445	1 814 676
Kostnader			
Varekostnad		297 852	382 676
Lønnskostnad	2	1 063 770	785 525
Avskrivning av driftsmidler og immaterielle eiendeler	3	65 300	85 627
Annen driftskostnad		745 328	656 616
Sum kostnader		2 172 250	1 910 443
Driftsresultat		-9 805	-95 767
Finansinntekter og finanskostnader			
Annen finansinntekt		306	619
Sum finansinntekter		306	619
Annen rentekostnad		2 703	5 322
Annen finanskostnad		2 188	1 005
Sum finanskostnader		4 891	6 327
Netto finans		-4 585	-5 708
Ordinært resultat før skattekostnad		-14 391	-101 475
Skattekostnad på resultat	4	-3 166	-21 994
Ordinært resultat etter skattekostnad		-11 225	-79 481
Årsresultat	5	-11 225	-79 481
Årsresultat etter minoritetsinteresser		-11 225	-79 481
Totalresultat		-11 225	-79 481
Overføringer og disponeringer			



Resultatregnskap

Beløp i: NOK	Note	2022	2021
Udekket tap		-11 225	-79 481
Sum overføringer og disponeringer		-11 225	-79 481



Balanse

Beløp i: NOK	Note	2022	2021
BALANSE - EIENDELER			
Anleggsmidler			
Immaterielle eiendeler			
Utsatt skattefordel	4	21 579	18 413
Goodwill	3	67 400	130 000
Sum immaterielle eiendeler		88 979	148 413
Varige driftsmidler			
Driftsløsøre, inventar o.a. utstyr	3		2 700
Sum varige driftsmidler			2 700
Sum anleggsmidler		88 979	151 113
Omløpsmidler			
Varer			
Sum varer		453 814	477 313
Fordringer			
Kundefordringer		10 199	17 441
Andre kortsiktige fordringer		19 690	18 337
Sum fordringer		29 889	35 777
Bankinnskudd, kontanter og lignende			
Bankinnskudd, kontanter o.l.		272 759	225 680
Sum bankinnskudd, kontanter og lignende		272 759	225 680
Sum omløpsmidler		756 462	738 770
SUM EIENDELER		845 441	889 883
BALANSE - EGENKAPITAL OG GJELD			
Egenkapital			
Innskutt egenkapital			
Aksjekapital		230 000	230 000



Balanse

Beløp i: NOK	Note	2022	2021
Annen innskutt egenkapital		-5 666	-5 666
Sum innskutt egenkapital		224 334	224 334
Opptjent egenkapital			
Annen egenkapital	6		
Udekket tap		106 024	94 799
Sum opptjent egenkapital		-106 024	-94 799
Sum egenkapital	5	118 310	129 535
Gjeld			
Langsiktig gjeld			
Utsatt skatt	4		
Annen langsiktig gjeld			
Gjeld til kredittinstitusjoner		10 154	70 982
Øvrig langsiktig gjeld			40 000
Langsiktig gjeld til aksjonærer/eiere		352 383	234 078
Sum annen langsiktig gjeld		362 537	345 060
Sum langsiktig gjeld		362 537	345 060
Kortsiktig gjeld			
Leverandørgjeld		66 841	58 839
Skyldig offentlige avgifter		139 325	145 755
Annen kortsiktig gjeld		158 428	210 695
Sum kortsiktig gjeld		364 594	415 289
Sum gjeld		727 131	760 349
SUM EGENKAPITAL OG GJELD		845 441	889 883



Brønnøysundregistrene

ÅRSREGNSKAP FOR REGNSKAPSÅRET 2022 - GENERELL INFORMASJON

Journalnummer: 2023 339658

Enheten

Organisasjonsnummer: 915 529 224
Organisasjonsform: Aksjeselskap
Foretaksnavn: WABI SABI AS
Forretningsadresse: Peder Hansens gate 4B
9008 TROMSØ

Regnskapsår

Årsregnskapets periode: 01.01.2022 - 31.12.2022

Konsern

Morselskap i konsern: Nei

Regnskapsregler

Regler for små foretak benyttet: Ja
Benyttet ved utarbeidelsen av
årsregnskapet til selskapet: Regnskapslovens alminnelige regler

Årsregnskapet fastsatt av kompetent organ

Bekreftet av representant for selskapet: Ann-Merete Skaue Øines
Dato for fastsettelse av årsregnskapet: 13.03.2023

Revisjon

Selskapet har besluttet at årsregnskapet
ikke skal revideres: Ja
Årsregnskapet er utarbeidet av ekstern
autorisert regnskapsfører: Ja
Ekstern autorisert regnskapsfører har i
løpet av regnskapsåret bistått ved den
løpende regnskapsføringen eller utført
andre tjenester for selskapet enn å
utarbeide årsregnskapet: Ja

Grunnlag for avgivelse

År 2022: Årsregnskap er elektronisk innlevert.
År 2021: Tall er hentet fra elektronisk innlevert årsregnskap fra 2022.

Det er ikke krav til at årsregnskapet m.v. som sendes til Regnskapsregisteret er undertegnet. Kontrollen på at dette er utført ligger hos revisor/enhetens øverste organ. Sikkerheten ivaretas ved at innsender har rolle/rettighet for innsending av årsregnskapet via Altinn, og ved at det bekreftes at årsregnskapet er fastsatt av kompetent organ.

Brønnøysundregistrene, 29.03.2023

Brønnøysundregistrene
Postadresse: Postboks 900, 8910 Brønnøysund
Telefon: 75 00 75 00
E-post: firmapost@brreg.no Internett: www.brreg.no
Organisasjonsnummer: 974 760 673



Organisasjonsnr: 915 529 224
WABI SABI AS

RESULTATREGNSKAP

Beløp i: NOK	Note	2022	2021
RESULTATREGNSKAP			
Inntekter			
Salgsinntekt		2 160 202	1 814 575
Annen driftsinntekt		2 243	101
Sum inntekter		2 162 445	1 814 676
Kostnader			
Varekostnad		297 852	382 676
Lønnskostnad	2	1 063 770	785 525
Avskrivning av driftsmidler og immaterielle eiendeler	3	65 300	85 627
Annen driftskostnad		745 328	656 616
Sum kostnader		2 172 250	1 910 443
Driftsresultat		-9 805	-95 767
Finansinntekter og finanskostnader			
Annen finansinntekt		306	619
Sum finansinntekter		306	619
Annen rentekostnad		2 703	5 322
Annen finanskostnad		2 188	1 005
Sum finanskostnader		4 891	6 327
Netto finans		-4 585	-5 708
Ordinært resultat før skattekostnad			
Skattekostnad på resultat	4	-3 166	-21 994
Ordinært resultat etter skattekostnad		-11 225	-79 481
Årsresultat	5	-11 225	-79 481
Årsresultat etter minoritetsinteresser		-11 225	-79 481
Totalresultat		-11 225	-79 481
Overføringer og disponeringer			
Udekket tap		-11 225	-79 481
Sum overføringer og disponeringer		-11 225	-79 481



Organisasjonsnr: 915 529 224
WABI SABI AS

BALANSE

Beløp i: NOK	Note	2022	2021
--------------	------	------	------

BALANSE - EIENDELER

Anleggsmidler

Immaterielle eiendeler

Utsatt skattefordel	4	21 579	18 413
Goodwill	3	67 400	130 000
Sum immaterielle eiendeler		88 979	148 413

Varige driftsmidler

Driftsløsøre, inventar o. a. utstyr	3		2 700
Sum varige driftsmidler			2 700

Sum anleggsmidler		88 979	151 113
--------------------------	--	---------------	----------------

Omløpsmidler

Varer

Sum varer		453 814	477 313
------------------	--	----------------	----------------

Fordringer

Kundefordringer		10 199	17 441
Andre kortsiktige fordringer		19 690	18 337
Sum fordringer		29 889	35 777

Bankinnskudd, kontanter og lignende

Bankinnskudd, kontanter o. l.		272 759	225 680
Sum bankinnskudd, kontanter og lignende		272 759	225 680

Sum omløpsmidler		756 462	738 770
-------------------------	--	----------------	----------------

SUM EIENDELER		845 441	889 883
----------------------	--	----------------	----------------

BALANSE - EGENKAPITAL OG GJELD

Egenkapital

Innskutt egenkapital

Aksjekapital		230 000	230 000
Annen innskutt egenkapital		-5 666	-5 666
Sum innskutt egenkapital		224 334	224 334

Opptjent egenkapital

Annen egenkapital	6		
Udekket tap		106 024	94 799
Sum opptjent egenkapital		-106 024	-94 799



Sum egenkapital	5	118 310	129 535
Gjeld			
Langsiktig gjeld			
Utsatt skatt	4		
Annen langsiktig gjeld			
Gjeld til			
kredittinstitusjoner		10 154	70 982
Øvrig langsiktig gjeld			40 000
Langsiktig gjeld til			
aksjonærer/eiere		352 383	234 078
Sum annen langsiktig gjeld		362 537	345 060
Sum langsiktig gjeld		362 537	345 060
Kortsiktig gjeld			
Leverandørgjeld		66 841	58 839
Skyldig offentlige avgifter		139 325	145 755
Annen kortsiktig gjeld		158 428	210 695
Sum kortsiktig gjeld		364 594	415 289
Sum gjeld		727 131	760 349
SUM EGENKAPITAL OG GJELD		845 441	889 883



Organisasjonsnr: 915 529 224
WABI SABI AS

NOTEOPPLYSNINGER - SELSKAP - alle poster oppgitt i hele tall

Note
2,4

Antall årsverk i regnskapsåret
2.40

Sum Beløp

Balanseført verdi 31.12. Varige driftsmidler Immaterielle eiend.

Konsernregnskap

Morselskapet sitt navn

Forretningskontor for morselskapet

Begrunnelse for at datterselskap er utelatt fra konsolideringen

Samlet beløp - tilknyttet selskap Årets Fjorårets

Samlet beløp - foretak i samme konsern Årets Fjorårets

Samlet beløp - foretak i samme konsern Årets Fjorårets

Samlet beløp - felles kontrollert virksomhet Årets Fjorårets

Pantstillelse Beløp

Beholdning av egne aksjer Antall Pålydende Andel av aksjek.



Årsregnskap

2022



Org.nr.:915 529 224

Resultatregnskap
Balanse
Noter

Utarbeidet av:
ADWICE VEST-LOFOTEN AS





RESULTATREGNSKAP

WABI SABI AS

DRIFTSINNETEKTER OG DRIFTSKOSTNADER	Note	2022	2021
Salgsinntekt		2 160 202	1 814 575
Annen driftsinntekt		2 243	101
Sum driftsinntekter		<u>2 162 445</u>	<u>1 814 676</u>
Varekostnad		297 852	382 676
Lønnskostnad	2	1 063 770	785 525
Avskrivning av driftsmidler og immaterielle eiendeler	3	65 300	85 627
Annen driftskostnad		745 328	656 616
Sum driftskostnader		<u>2 172 250</u>	<u>1 910 443</u>
Driftsresultat		<u>-9 805</u>	<u>-95 767</u>
FINANSINNETEKTER OG FINANSKOSTNADER			
Annen finansinntekt		306	619
Annen rentekostnad		2 703	5 322
Annen finanskostnad		2 188	1 005
Resultat av finansposter		<u>-4 585</u>	<u>-5 708</u>
Resultat før skattekostnad		<u>-14 391</u>	<u>-101 475</u>
Skattekostnad på resultat	4	-3 166	-21 994
Resultat		<u>-11 225</u>	<u>-79 481</u>
Årsresultat	5	<u>-11 225</u>	<u>-79 481</u>
OVERFØRINGER			
Overført til udekket tap		11 225	79 481
Sum overføringer		<u>-11 225</u>	<u>-79 481</u>



BALANSE

WABI SABI AS

EIENDELER	Note	2022	2021
ANLEGGSMIDLER			
IMMATERIELLE EIENDELER			
Utsatt skattefordel	4	21 579	18 413
Goodwill	3	67 400	130 000
Sum immaterielle eiendeler		<u>88 979</u>	<u>148 413</u>
VARIGE DRIFTSMIDLER			
Driftsløsøre, inventar o.a. utstyr	3	0	2 700
Sum varige driftsmidler		<u>0</u>	<u>2 700</u>
Sum anleggsmidler		<u>88 979</u>	<u>151 113</u>
OMLØPSMIDLER			
Lager av varer og annen beholdning		453 814	477 313
FORDRINGER			
Kundefordringer		10 199	17 441
Andre kortsiktige fordringer		19 690	18 337
Sum fordringer		<u>29 889</u>	<u>35 777</u>
Bankinnskudd, kontanter o.l.		272 759	225 680
Sum omløpsmidler		<u>756 462</u>	<u>738 770</u>
Sum eiendeler		<u>845 441</u>	<u>889 883</u>




BALANSE

WABI SABI AS


EGENKAPITAL OG GJELD	Note	2022	2021
INNSKUTT EGENKAPITAL			
Aksjekapital		230 000	230 000
Annen innskutt egenkapital		-5 666	-5 666
Sum innskutt egenkapital		<u>224 334</u>	<u>224 334</u>
OPPTJENT EGENKAPITAL			
Udekket tap		-106 024	-94 799
Sum opptjent egenkapital		<u>-106 024</u>	<u>-94 799</u>
Sum egenkapital	5	<u>118 310</u>	<u>129 535</u>
ANNEN LANGSIKTIG GJELD			
Gjeld til kredittinstitusjoner		10 154	70 982
Øvrig langsiktig gjeld		0	40 000
Langsiktig gjeld til aksjonærer/eiere		352 383	234 078
Sum annen langsiktig gjeld		<u>362 537</u>	<u>345 060</u>
KORTSIKTIG GJELD			
Leverandørgjeld		66 841	58 839
Skyldig offentlige avgifter		139 325	145 755
Annen kortsiktig gjeld		158 428	210 695
Sum kortsiktig gjeld		<u>364 594</u>	<u>415 289</u>
Sum gjeld		<u>727 131</u>	<u>760 349</u>
Sum egenkapital og gjeld		<u>845 441</u>	<u>889 883</u>

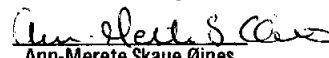
Tromsø, 13.03.2023
Styret i Wabi Sabi AS


Renate Skau Ørgensen
styreleder


Dagmar Maria Mildes
styremedlem


Aggie Elisabeth Grøndal Peterson
styremedlem


Hågen Pettersen
styremedlem


Ann-Merete Skau Øines
styremedlem/daglig leder



Note 1 Regnskapsprinsipper

Årsregnskapet er satt opp i samsvar med regnskapsloven og NRS 8 - God regnskapsskikk for små foretak.

DRIFTSINNEKTER

Inntektsføring ved salg av varer skjer på leveringstidspunktet. Tjenester inntektsføres etter hvert som de leveres.

SKATT

Skattekostnaden i resultatregnskapet omfatter både periodens betalbare skatt og endring i utsatt skatt. Utsatt skatt er beregnet med 22% på grunnlag av de midlertidige forskjeller som eksisterer mellom regnskapsmessige og skattemessige verdier, samt ligningsmessig underskudd til fremføring ved utgangen av regnskapsåret. Skatteøkende og skattereduserende midlertidige forskjeller som reverserer eller kan reverseres i samme periode er utlignet og nettoført.

KLASSIFISERING OG VURDERING AV ANLEGGSMIDLER

Anleggsmidler omfatter eiendeler bestemt til varig eie og bruk. Anleggsmidler er vurdert til anskaffelseskost. Varige driftsmidler balanseføres og avskrives over driftsmidlets økonomiske levetid.

KLASSIFISERING OG VURDERING AV OMLØPSMIDLER

Omløpsmidler og kortsiktig gjeld omfatter normalt poster som forfaller til betaling innen ett år etter balansedagen, samt poster som knytter seg til varekretsløpet. Omløpsmidler vurderes til laveste verdi av anskaffelseskost og virkelig verdi.

VARER

Varer er vurdert til varekostnad.

FORDRINGER

Kundefordringer og andre fordringer oppføres til pålydende etter fradrag for avsetning til forventet tap. Avsetning til tap gjøres på grunnlag av en individuell vurdering av de enkelte fordringene.

Note 2 Lønnskostnader og antall årsverk

LØNNSKOSTNADER

	2022	2021
Lønninger	863 409	666 380
Arbeidsgiveravgift	76 544	58 961
Pensjonskostnader	100 563	50 560
Andre ytelser	23 253	9 625
Sum	1 063 770	785 525

Selskapet har i 2022 sysselsatt 2 årsverk.



WAB/SAB/AS

NOTER TIL REGNSKAP

Note 3 Anleggsmidler

	Grafisk profil lisenser	Driftsløsøre, inventar ol.	Sum
Anskaffelseskost pr. 01.01.22	333 137	232 333	565 469
= Anskaffelseskost 31.12.22	333 137	232 333	565 469
Akkumulerte avskrivninger 31.12.22	265 737	232 333	498 069
= Bokført verdi 31.12.22	67 400	0	67 400
Årets ordinære avskrivninger	62 600	2 700	65 300
Økonomisk levetid	5 år	5 år	

Note 4 Skatt

Årets skattekostnad	2022	2021
Resultatført skatt på ordinært resultat:		
Betalbar skatt	0	0
Endring i utsatt skattefordel	-3 166	-21 994
Skattekostnad ordinært resultat	-3 166	-21 994

Skattepliktig inntekt:		
Resultat før skatt	-14 391	-101 475
Permanente forskjeller	0	1 500
Endring i midlertidige forskjeller	47 789	-9 037
Anvendelse av fremførbart underskudd	-33 398	0
Skattepliktig inntekt	0	-109 012

Betalbar skatt i balansen:		
Betalbar skatt på årets resultat	0	0
Sum betalbar skatt i balansen	0	0

Skatteeffekten av midlertidige forskjeller og underskudd til fremføring som har gitt opphav til utsatt skatt og utsatte skattefordeler, spesifisert på typer av midlertidige forskjeller

	2022	2021	Endring
Varige driftsmidler	-95 041	-70 351	24 690
Varebeholdning	72 568	95 667	23 099
Sum	-22 473	25 316	47 789

Akkumulert fremførbart underskudd	-75 614	-109 012	-33 398
Grunnlag for utsatt skattefordel	-98 087	-83 696	14 391
Utsatt skattefordel (22 %)	-21 579	-18 413	3 166



WABI SABI AS

NOTER TIL REGNSKAP

Note 5 Egenkapital

	Aksje- kapital	Annen Innskutt egenkap.	Udekket tap	Sum
Pr. 31.12.2021	230 000	-5 666	-94 799	129 535
Pr. 01.01.2022	230 000	-5 666	-94 799	129 535
Årets underskudd			-11 225	-11 225
Pr. 31.12.2022	230 000	-5 666	-106 024	118 310

Note 6 Fortsatt drift

Resultatet for 2022 viser et underskudd på kr. 11 225 etter skatt, mot et underskudd på kr. 79 481 i 2021. Soliditeten og likviditeten er fortsatt god og det er ikke noe som indikerer at driften ikke kan fortsette. Wabi Sabi AS produksjon av smykker og tilhørende produkter vil fortsatt være verdifull.