



ÅRSREGNSKAPET FOR REGNSKAPSÅRET 2024 - GENERELL INFORMASJON

Enheten

Organisasjonsnummer: 921 105 363
Organisasjonsform: Aksjeselskap
Foretaksnavn: OPCO & PARTNERS AS
Forretningsadresse: c/o Harald Broch
Bruksenhetsnummer H0604
Jens Müllers gate 3
3110 TØNSBERG

Regnskapsår

Årsregnskapets periode: 01.01.2024 - 31.12.2024

Konsern

Morselskap i konsern: Nei

Regnskapsregler

Regler for små foretak benyttet: Ja
Benyttet ved utarbeidelsen av årsregnskapet til selskapet: Regnskapslovens alminnelige regler

Årsregnskapet fastsatt av kompetent organ

Bekreftet av representant for selskapet: Sten Falkum
Dato for fastsettelse av årsregnskapet: 21.02.2025

Grunnlag for avgivelse

År 2024: Årsregnskapet er elektronisk innlevert
År 2023: Tall er hentet fra elektronisk innlevert årsregnskap fra 2024

Det er ikke krav til at årsregnskapet m.v. som sendes til Regnskapsregisteret er undertegnet. Kontrollen på at dette er utført ligger hos revisor/enhetens øverste organ. Sikkerheten ivaretas ved at innsender har rolle/rettighet for innsending av årsregnskapet via Altinn, og ved at det bekreftes at årsregnskapet er fastsatt av kompetent organ.

Brønnøysundregistrene, 26.04.2026



Resultatregnskap

Beløp i: NOK	Note	2024	2023
RESULTATREGNSKAP			
Kostnader			
Lønnskostnad	1		
Annen driftskostnad	1	91 149	76 190
Sum kostnader		91 149	76 190
Driftsresultat		-91 149	-76 190
Finansinntekter og finanskostnader			
Annen renteinntekt		127 485	816 841
Annen finansinntekt		30 140 049	46 005 300
Sum finansinntekter		30 267 534	46 822 141
Annen rentekostnad		7 558	546
Sum finanskostnader		7 558	546
Netto finans		30 259 976	46 821 595
Resultat før skattekostnad		30 168 827	46 745 405
Skattekostnad på resultat	2	206 872	466 578
Årsresultat	3	29 961 955	46 278 827
Årsresultat etter minoritetsinteresser		29 961 955	46 278 827
Totalresultat		29 961 955	46 278 827
Overføringer og disponeringer			
Ordinært utbytte		27 827 100	46 005 300
Avsatt til annen egenkapital		2 134 855	273 527
Sum overføringer og disponeringer		29 961 955	46 278 827



Balanse

Beløp i: NOK	Note	2024	2023
BALANSE - EIENDELER			
Anleggsmidler			
Immaterielle eiendeler			
Utsatt skattefordel	2		
Finansielle anleggsmidler			
Investering i annet foretak i samme konsern	4		
Investeringer i tilknyttet selskap	4		
Investeringer i aksjer og andeler	4	51 587 100	69 765 300
Obligasjoner	4		
Andre langsiktige fordringer	4		
Sum finansielle anleggsmidler		51 587 100	69 765 300
Sum anleggsmidler		51 587 100	69 765 300
Omløpsmidler			
Varer			
Fordringer			
Andre kortsiktige fordringer	4		5 533 023
Sum fordringer			5 533 023
Bankinnskudd, kontanter og lignende			
Bankinnskudd, kontanter o.l.		184 717	363 666
Sum bankinnskudd, kontanter og lignende		184 717	363 666
Sum omløpsmidler		184 717	5 896 689
SUM EIENDELER		51 771 817	75 661 989
BALANSE - EGENKAPITAL OG GJELD			
Egenkapital			
Innskutt egenkapital			
Aksjekapital	5	36 000	36 000



Balanse

Beløp i: NOK	Note	2024	2023
Overkurs		21 240 000	23 760 000
Sum innskutt egenkapital		21 276 000	23 796 000
Opptjent egenkapital			
Annen egenkapital		2 254 645	1 199 790
Sum opptjent egenkapital		2 254 645	1 199 790
Sum egenkapital	3	23 530 645	24 995 790
Gjeld			
Langsiktig gjeld			
Utsatt skatt	2		
Annen langsiktig gjeld			
Sum langsiktig gjeld		0	0
Kortsiktig gjeld			
Betalbar skatt	2	206 872	466 578
Utbytte		27 827 100	46 005 300
Annen kortsiktig gjeld	5	207 200	4 194 321
Sum kortsiktig gjeld		28 241 172	50 666 199
Sum gjeld		28 241 172	50 666 199
SUM EGENKAPITAL OG GJELD		51 771 817	75 661 989



Brønnøysundregistrene

ÅRSREGNSKAP FOR REGNSKAPSÅRET 2024 - GENERELL INFORMASJON

Journalnummer: 2025 392913

Enheten

Organisasjonsnummer: 921 105 363
Organisasjonsform: Aksjeselskap
Foretaksnavn: OPCO & PARTNERS AS
Forretningsadresse: Dronning Mauds gate 1
0250 OSLO

Regnskapsår

Årsregnskapets periode: 01.01.2024 - 31.12.2024

Konsern

Morselskap i konsern: Nei

Regnskapsregler

Regler for små foretak benyttet: Ja
Benyttet ved utarbeidelsen av
årsregnskapet til selskapet: Regnskapslovens alminnelige regler

Årsregnskapet fastsatt av kompetent organ

Bekreftet av representant for selskapet: Sten Falkum
Dato for fastsettelse av årsregnskapet: 21.02.2025

Revisjon

Årsregnskapet er utarbeidet av ekstern
autorisert regnskapsfører: Ja

Grunnlag for avgivelse

År 2024: Årsregnskap er elektronisk innlevert.
År 2023: Tall er hentet fra elektronisk innlevert årsregnskap fra 2024.

Det er ikke krav til at årsregnskapet m.v. som sendes til Regnskapsregisteret er undertegnet. Kontrollen på at dette er utført ligger hos revisor/enhetens øverste organ. Sikkerheten ivaretas ved at innsender har rolle/rettighet for innsending av årsregnskapet via Altinn, og ved at det bekreftes at årsregnskapet er fastsatt av kompetent organ.

Brønnøysundregistrene, 13.05.2025



Organisasjonsnr: 921 105 363
OPCO & PARTNERS AS

RESULTATREGNSKAP

Beløp i: NOK	Note	2024	2023
RESULTATREGNSKAP			
Kostnader			
Lønnskostnad	1		
Annen driftskostnad	1	91 149	76 190
Sum kostnader		91 149	76 190
Driftsresultat		-91 149	-76 190
Finansinntekter og finanskostnader			
Annen renteinntekt		127 485	816 841
Annen finansinntekt		30 140 049	46 005 300
Sum finansinntekter		30 267 534	46 822 141
Annen rentekostnad		7 558	546
Sum finanskostnader		7 558	546
Netto finans		30 259 976	46 821 595
Resultat før skattekostnad		30 168 827	46 745 405
Skattekostnad på resultat	2	206 872	466 578
Årsresultat	3	29 961 955	46 278 827
Årsresultat etter minoritetsinteresser		29 961 955	46 278 827
Totalresultat		29 961 955	46 278 827
Overføringer og disponeringer			
Ordinært utbytte		27 827 100	46 005 300
Avsatt til annen egenkapital		2 134 855	273 527
Sum overføringer og disponeringer		29 961 955	46 278 827



Organisasjonsnr: 921 105 363
OPCO & PARTNERS AS

BALANSE

Beløp i: NOK	Note	2024	2023
BALANSE - EIENDELER			
Anleggsmidler			
Immaterielle eiendeler			
Utsatt skattefordel	2		
Finansielle anleggsmidler			
Investering i annet foretak i samme konsern	4		
Investeringer i tilknyttet selskap	4		
Investeringer i aksjer og andeler	4	51 587 100	69 765 300
Obligasjoner	4		
Andre langsiktige fordringer	4		
Sum finansielle anleggsmidler		51 587 100	69 765 300
Sum anleggsmidler		51 587 100	69 765 300
Omløpsmidler			
Varer			
Fordringer			
Andre kortsiktige fordringer	4		5 533 023
Sum fordringer			5 533 023
Bankinnskudd, kontanter og lignende			
Bankinnskudd, kontanter o. l.		184 717	363 666
Sum bankinnskudd, kontanter og lignende		184 717	363 666
Sum omløpsmidler		184 717	5 896 689
SUM EIENDELER		51 771 817	75 661 989
BALANSE - EGENKAPITAL OG GJELD			
Egenkapital			
Innskutt egenkapital			
Aksjekapital	5	36 000	36 000
Overkurs		21 240 000	23 760 000
Sum innskutt egenkapital		21 276 000	23 796 000



Opptjent egenkapital			
Annen egenkapital		2 254 645	1 199 790
Sum opptjent egenkapital		2 254 645	1 199 790
Sum egenkapital	3	23 530 645	24 995 790
Gjeld			
Langsiktig gjeld			
Utsatt skatt	2		
Annen langsiktig gjeld			
Sum langsiktig gjeld		0	0
Kortsiktig gjeld			
Betalbar skatt	2	206 872	466 578
Utbytte		27 827 100	46 005 300
Annen kortsiktig gjeld	5	207 200	4 194 321
Sum kortsiktig gjeld		28 241 172	50 666 199
Sum gjeld		28 241 172	50 666 199
SUM EGENKAPITAL OG GJELD		51 771 817	75 661 989



Organisasjonsnr: 921 105 363
OPCO & PARTNERS AS

NOTEOPPLYSNINGER - SELSKAP - alle poster oppgitt i hele tall

Note

1

Antall årsverk i regnskapsåret
0.00

Sum Beløp

Balanseført verdi 31.12. Varige driftsmidler Immaterielle eiend.

Konsernregnskap

Morselskapet sitt navn

Forretningskontor for morselskapet

Begrunnelse for at datterselskap er utelatt fra konsolideringen

Samlet beløp - tilknyttet selskap Årets Fjorårets

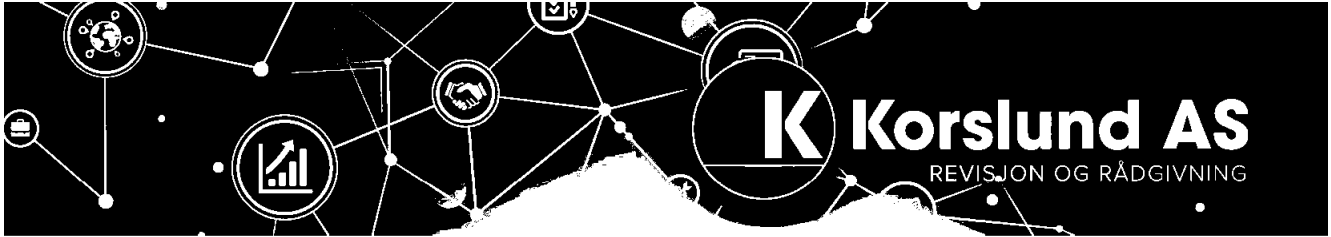
Samlet beløp - foretak i samme konsern Årets Fjorårets

Samlet beløp - foretak i samme konsern Årets Fjorårets

Samlet beløp - felles kontrollert virksomhet Årets Fjorårets

Pantstillelse Beløp

Beholdning av egne aksjer Antall Pålydende Andel av aksjek.



Til generalforsamlingen i Opco & Partners AS

Uavhengig revisors beretning

Konklusjon

Vi har revidert årsregnskapet for Opco & Partners AS som består av balanse per 31. desember 2024, resultatregnskap for regnskapsåret avsluttet per denne datoen og noter til årsregnskapet, herunder et sammendrag av viktige regnskapsprinsipper.

Etter vår mening

- oppfyller årsregnskapet gjeldende lovkrav, og
- gir årsregnskapet et rettviseende bilde av selskapets finansielle stilling per 31. desember 2024 og av dets resultater for regnskapsåret avsluttet per denne datoen i samsvar med regnskapslovens regler og god regnskapsskikk i Norge.

Grunnlag for konklusjonen

Vi har gjennomført revisjonen i samsvar med International Standards on Auditing (ISA-ene). Våre oppgaver og plikter i henhold til disse standardene er beskrevet nedenfor under "Revisors oppgaver og plikter ved revisjonen av årsregnskapet". Vi er uavhengige av selskapet i samsvar med kravene i relevante lover og forskrifter i Norge og International Code of Ethics for Professional Accountants (inkludert internasjonale uavhengighetsstandarder) utstedt av International Ethics Standards Board for Accountants (IESBA-reglene), og vi har overholdt våre øvrige etiske forpliktelser i samsvar med disse kravene. Innhentet revisjonsbevis er etter vår vurdering tilstrekkelig og hensiktsmessig som grunnlag for vår konklusjon.

Ledelsens ansvar for årsregnskapet

Styret og daglig leder (ledelsen) er ansvarlige for å utarbeide årsregnskapet og for at det gir et rettviseende bilde i samsvar med regnskapslovens regler og god regnskapsskikk i Norge. Ledelsen er også ansvarlig for slik intern kontroll som den finner nødvendig for å kunne utarbeide et årsregnskap som ikke inneholder vesentlig feilinformasjon, verken som følge av misligheter eller utilsiktede feil.

Ved utarbeidelsen av årsregnskapet må ledelsen ta standpunkt til selskapets evne til fortsatt drift og opplyse om forhold av betydning for fortsatt drift. Forutsetningen om fortsatt drift skal legges til grunn for årsregnskapet så lenge det ikke er sannsynlig at virksomheten vil bli avvirket.

Korlund AS
– Revisjon og rådgivning

Holthes vei 2, 4848 Arendal
Tel: +47 99 21 70 51
haakon@korlund.as
www.korlund.as
Org.nr.: 924 825 855



Dette dokumentet er signert med

Medlem av RevisorForeningens 02.2025



Revisors oppgaver og plikter ved revisjonen av årsregnskapet

Vårt mål er å oppnå betryggende sikkerhet for at årsregnskapet som helhet ikke inneholder vesentlig feilinformasjon, verken som følge av misligheter eller utilsiktede feil, og å avgi en revisjonsberetning som inneholder vår konklusjon. Betryggende sikkerhet er en høy grad av sikkerhet, men ingen garanti for at en revisjon utført i samsvar med ISA-ene, alltid vil avdekke vesentlig feilinformasjon. Feilinformasjon kan oppstå som følge av misligheter eller utilsiktede feil. Feilinformasjon er å anse som vesentlig dersom den enkeltvis eller samlet med rimelighet kan forventes å påvirke de økonomiske beslutningene som brukerne foretar på grunnlag av årsregnskapet.

For videre beskrivelse av revisors oppgaver og plikter vises det til:
<https://revisorforeningen.no/revisjonsberetninger>

Arendal, 21. februar 2025
Korslund AS

Håkon Vik Korslund
statsautorisert revisor
(elektronisk signert)



Elektronisk signatur

Signert av

Korslund, Håkon Vik

 **bankID**

Dato og tid (UTC+01:00) Central European Time (Berlin) (DD.MM.YYYY HH:MM:SS)

21.02.2025 13:28:59

Signaturmetode

Norwegian BankID

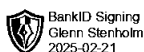
Dette dokumentet er signert med elektronisk signatur. En elektronisk signatur er juridisk forpliktende på samme måte som en håndskrevet signatur på papir. Denne siden er lagt til dokumentet for å vise grunnleggende informasjon om signaturen(e), og på de følgende sidene kan du lese dokumentet som er signert. Vedlagt finnes også en PDF med signaturdetaljer, og en XML-fil med innholdet i den elektroniske signaturen(e). Vedleggene kan brukes for å verifisere gyldigheten av dokumentets signatur ved behov.



Årsregnskap 2024 Opco & Partners AS

**Resultatregnskap
Balanse
Noter til regnskapet**

Org.nr.: 921 105 363





Resultatregnskap

Opco & Partners AS

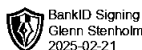
Driftsinntekter og driftskostnader	Note	2024	2023
Annen driftskostnad	1	91 149	76 190
Sum driftskostnader		91 149	76 190
Driftsresultat		-91 149	-76 190
Finansinntekter og finanskostnader			
Annen renteinntekt		127 485	816 841
Annen finansinntekt		30 140 049	46 005 300
Annen rentekostnad		7 558	546
Resultat av finansposter		30 259 976	46 821 595
Resultat før skattekostnad		30 168 827	46 745 405
Skattekostnad på resultat	2	206 872	466 578
Resultat		29 961 955	46 278 827
Årsresultat	3	29 961 955	46 278 827
Overføringer			
Avsatt til utbytte		27 827 100	46 005 300
Avsatt til annen egenkapital		2 134 855	273 527
Sum overføringer		29 961 955	46 278 827

Opco & Partners AS

Side 2



BankID Signing
Sten Falkum
2025-02-21



BankID Signing
Glenn Sterholm
2025-02-21



Balanse

Opco & Partners AS

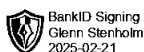
Eiendeler	Note	2024	2023
Finansielle anleggsmidler			
Investeringer i aksjer og andeler	4	51 587 100	69 765 300
Sum finansielle anleggsmidler		51 587 100	69 765 300
Sum anleggsmidler		51 587 100	69 765 300
Omløpsmidler			
Fordringer			
Andre kortsiktige fordringer	4	0	5 533 023
Sum fordringer		0	5 533 023
Bankinnskudd, kontanter o.l.		184 717	363 666
Sum omløpsmidler		184 717	5 896 689
Sum eiendeler		51 771 817	75 661 989

Opco & Partners AS

Side 3



BankID Signing
Sten Falkum
2025-02-21



BankID Signing
Glenn Sterholm
2025-02-21



Balanse

Opcø & Partners AS

Egenkapital og gjeld	Note	2024	2023
Egenkapital			
Innskutt egenkapital			
Aksjekapital	5	36 000	36 000
Overkurs		21 240 000	23 760 000
Sum innskutt egenkapital		21 276 000	23 796 000
Opptjent egenkapital			
Annen egenkapital		2 254 645	1 199 790
Sum opptjent egenkapital		2 254 645	1 199 790
Sum egenkapital	3	23 530 645	24 995 790
Gjeld			
Betalbar skatt	2	206 872	466 578
Utbytte		27 827 100	46 005 300
Annen kortsiktig gjeld	5	207 200	4 194 321
Sum kortsiktig gjeld		28 241 172	50 666 199
Sum gjeld		28 241 172	50 666 199
Sum egenkapital og gjeld		51 771 817	75 661 989

21.02.2025

Styret i Opcø & Partners AS

Sten Falkum
styreleder/daglig leder

Glenn Stenholm
styremedlem

Opcø & Partners AS

Side 4

BankID Signing
Sten Falkum
2025-02-21

BankID Signing
Glenn Stenholm
2025-02-21



Regnskapsprinsipper

Årsregnskapet er satt opp i samsvar med regnskapsloven og NRS 8 - God regnskapsskikk for små foretak.

Skatt

Skattekostnaden i resultatregnskapet omfatter både periodens betalbare skatt og endring i utsatt skatt. Utsatt skatt er beregnet med 22 % på grunnlag av de midlertidige forskjeller som eksisterer mellom regnskapsmessige og skattemessige verdier, samt ligningsmessig underskudd til fremføring ved utgangen av regnskapsåret. Skatteøkende og skattereduserende midlertidige forskjeller som reverserer eller kan reverseres i samme periode er utlignet og nettoført.

Klassifisering og vurdering av omløpsmidler

Omløpsmidler og kortsiktig gjeld omfatter normalt poster som forfaller til betaling innen ett år etter balansedagen, samt poster som knytter seg til varekretsløpet. Omløpsmidler vurderes til laveste verdi av anskaffelseskost og virkelig verdi.

Note 1 Antall ansatte, godtgjørelser, lån til ansatte mm

Opco & Partners AS har ikke hatt lønns- eller personalkostnader i 2024, og det foreligger heller ingen slike forpliktelser. Det er ikke gitt lån eller stil andre sikkerheter til ledende eller nærstående personer.

Note 2 Skatt

Årets skattekostnad	2024	2023
Resultatført skatt på ordinært resultat:		
Betalbar skatt	206 872	466 578
Endring i utsatt skattefordel	0	0
Skattekostnad ordinært resultat	206 872	466 578
Skattepliktig inntekt:		
Resultat før skatt	30 168 827	46 745 405
Permanente forskjeller	-29 228 500	-44 624 595
Skattepliktig inntekt	940 327	2 120 810
Betalbar skatt i balansen:		
Betalbar skatt på årets resultat	206 872	466 578
Sum betalbar skatt i balansen	206 872	466 578

Note 3 Egenkapital

	Aksjekapital	Overkurs	Annen Ek	Sum egenkapital
Pr. 31.12.2023	36 000	23 760 000	1 199 790	24 995 790
Pr. 31.12.2023	36 000	23 760 000	1 199 790	24 995 790
Årets resultat			29 961 955	29 961 955
Avsatt utbytte			-27 827 100	-27 827 100
Tilleggsutbytte		-2 520 000	-1 080 000	-3 600 000
Pr. 31.12.2024	36 000	21 240 000	2 254 645	23 530 645



Note 4 Langsiktige verdipapirer

	Anskaffelses kost	Eierandel	Balanseført verdi
Investeringer			
Total Betong Gruppen AS	23 760 000	29,5%	23 760 000
Hima Seafood AS **	27 827 100	1,02%	27 827 100
Sum	51 587 100		51 587 100

** Aksjene blir utdelt som utbytte til aksjonærene i Opco & Partners AS.

Note 5 Aksjonærer

Aksjekapitalen i Opco & Partners AS pr. 31.12 består av:

	Antall	Pålydende	Bokført
Ordinære aksjer	36 000	1,0	36 000
Sum	36 000		36 000

Eierstruktur

De største aksjonærene i % pr. 31.12 var:

	Ordinære	Eierandel	Stemmeandel
Dolverhin Holding AS	12 250	34,0	34,0
Th.moritz AS	5 125	14,2	14,2
Harald Broch	4 500	12,5	12,5
Gunnar Landgraff AS	3 381	9,4	9,4
Svejk Invest AS	2 818	7,8	7,8
Dingja Holding AS	2 716	7,5	7,5
Lindbox AS	2 254	6,3	6,3
Finn Sjuve	1 086	3,0	3,0
Hedelcord AS	1 086	3,0	3,0
Imeto AS	784	2,2	2,2
Totalt antall aksjer	36 000	100,0	100,0