



ÅRSREGNSKAPET FOR REGNSKAPSÅRET 2022 - GENERELL INFORMASJON

Enheten

Organisasjonsnummer: 921 794 703
Organisasjonsform: Aksjeselskap
Foretaksnavn: UTEPRODUKTER AS
Forretningsadresse: Furubakken 61
3057 SOLBERGELVA

Regnskapsår

Årsregnskapets periode: 01.01.2022 - 31.12.2022

Konsern

Morselskap i konsern: Nei

Regnskapsregler

Regler for små foretak benyttet: Ja
Benyttet ved utarbeidelsen av årsregnskapet til selskapet: Regnskapslovens alminnelige regler

Årsregnskapet fastsatt av kompetent organ

Bekreftet av representant for selskapet: AKTIV ØKONOMISERVICE AS

Dato for fastsettelse av årsregnskapet: 29.06.2023

Grunnlag for avgivelse

År 2022: Årsregnskapet er elektronisk innlevert
År 2021: Tall er hentet fra elektronisk innlevert årsregnskap fra 2022

Det er ikke krav til at årsregnskapet m.v. som sendes til Regnskapsregisteret er undertegnet. Kontrollen på at dette er utført ligger hos revisor/enhetens øverste organ. Sikkerheten ivaretas ved at innsender har rolle/rettighet for innsending av årsregnskapet via Altinn, og ved at det bekreftes at årsregnskapet er fastsatt av kompetent organ.

Brønnøysundregistrene, 07.07.2024



Postadresse: 8910 Brønnøysund

Telefoner: Opplysningstelefonen 75 00 75 00 Telefaks 75 00 75 05

E-post: firmapost@brreg.no Internett: www.brreg.no

Organisasjonsnummer: 974 760 673



Resultatregnskap

Beløp i: NOK	Note	2022	2021
RESULTATREGNSKAP			
Inntekter			
Salgsinntekt		13 054 986	7 119 379
Annen driftsinntekt		337 954	350 000
Sum inntekter		13 392 940	7 469 379
Kostnader			
Varekostnad		10 293 542	4 868 049
Lønnskostnad	1	1 157 433	1 266 650
Avskrivning av driftsmidler og immaterielle eiendeler	2	188 700	99 600
Annen driftskostnad	1	2 014 213	1 296 568
Sum kostnader		13 653 888	7 530 867
Driftsresultat		-260 948	-61 488
Finansinntekter og finanskostnader			
Renteinntekt fra foretak i samme konsern		82 602	
Annen renteinntekt		1 017	3 590
Annen finansinntekt		83 431	283 225
Sum finansinntekter		167 050	286 816
Annen rentekostnad		38 838	38 002
Annen finanskostnad		164 730	3 716
Sum finanskostnader		203 568	41 719
Netto finans		-36 519	245 097
Ordinært resultat før skattekostnad		-297 467	183 609
Skattekostnad på resultat	3	22 340	55 421
Ordinært resultat etter skattekostnad		-319 807	128 188
Årsresultat		-319 807	128 188
Årsresultat etter minoritetsinteresser		-319 807	128 188
Totalresultat		-319 807	128 188



Resultatregnskap

Beløp i: NOK	Note	2022	2021
Overføringer og disponeringer			
Ordinært utbytte		890 000	
Avsatt til annen egenkapital			128 188
Overført fra annen egenkapital		-1 209 807	
Sum overføringer og disponeringer		-319 807	128 188



Balanse

Beløp i: NOK	Note	2022	2021
BALANSE - EIENDELER			
Anleggsmidler			
Immaterielle eiendeler			
Utvikling	2		46 000
Utsatt skattefordel	3		
Sum immaterielle eiendeler			46 000
Varige driftsmidler			
Tomter, bygninger o.a. fast eiendom	2	228 195	240 695
Maskiner og anlegg	2		
Skip og flytende installasjoner	2		
Driftsløsøre, inventar o.a. utstyr	2	478 930	609 130
Sum varige driftsmidler	2	707 125	849 825
Finansielle anleggsmidler			
Andre langsiktige fordringer	4, 5	197 960	204 320
Sum finansielle anleggsmidler		197 960	204 320
Sum anleggsmidler		905 085	1 100 146
Omløpsmidler			
Varer			
Sum varer		180 122	
Fordringer			
Kundefordringer	5	1 171 928	813 958
Andre kortsiktige fordringer	5	554 913	151 441
Konsernfordringer		2 510 642	1 243 579
Sum fordringer	5	4 237 483	2 208 978
Bankinnskudd, kontanter og lignende			
Bankinnskudd, kontanter o.l.		936 961	2 069 826
Sum bankinnskudd, kontanter og lignende		936 961	2 069 826
Sum omløpsmidler		5 354 566	4 278 804



Balanse

Beløp i: NOK	Note	2022	2021
SUM EIENDELER		6 259 651	5 378 949
BALANSE - EGENKAPITAL OG GJELD			
Egenkapital			
Innskutt egenkapital			
Aksjekapital	6	100 000	100 000
Beholdning av egne aksjer	6		
Annen innskutt egenkapital		-10 000	-10 000
Sum innskutt egenkapital		90 000	90 000
Opptjent egenkapital			
Annen egenkapital		25 286	1 235 093
Sum opptjent egenkapital		25 286	1 235 093
Sum egenkapital		115 286	1 325 093
Gjeld			
Langsiktig gjeld			
Utsatt skatt	3		
Annen langsiktig gjeld			
Gjeld til kredittinstitusjoner	5	658 704	1 106 524
Sum annen langsiktig gjeld		658 704	1 106 524
Sum langsiktig gjeld		658 704	1 106 524
Kortsiktig gjeld			
Leverandørgjeld		113 549	1 685 377
Betalbar skatt	3	22 340	55 421
Skyldig offentlige avgifter		245 244	346 178
Utbytte		890 000	
Annen kortsiktig gjeld		4 214 528	860 356
Sum kortsiktig gjeld		5 485 661	2 947 332
Sum gjeld		6 144 365	4 053 856
SUM EGENKAPITAL OG GJELD		6 259 651	5 378 949



Balanse

Beløp i: NOK	Note	2022	2021
---------------------	-------------	-------------	-------------



Brønnøysundregistrene

ÅRSREGNSKAP FOR REGNSKAPSÅRET 2022 - GENERELL INFORMASJON

Journalnummer: 2023 575951

Enheten

Organisasjonsnummer: 921 794 703
Organisasjonsform: Aksjeselskap
Foretaksnavn: UTEPRODUKTER AS
Forretningsadresse: Furubakken 61
3057 SOLBERGELVA

Regnskapsår

Årsregnskapets periode: 01.01.2022 - 31.12.2022

Konsern

Morselskap i konsern: Nei

Regnskapsregler

Regler for små foretak benyttet: Ja
Benyttet ved utarbeidelsen av
årsregnskapet til selskapet: Regnskapslovens alminnelige regler

Årsregnskapet fastsatt av kompetent organ

Bekreftet av representant for selskapet: AKTIV ØKONOMISERVICE AS
Dato for fastsettelse av årsregnskapet: 29.06.2023

Revisjon

Årsregnskapet er utarbeidet av ekstern
autorisert regnskapsfører: Ja
Ekstern autorisert regnskapsfører har i
løpet av regnskapsåret bistått ved den
løpende regnskapsføringen eller utført
andre tjenester for selskapet enn å
utarbeide årsregnskapet: Ja

Grunnlag for avgivelse

År 2022: Årsregnskap er elektronisk innlevert.
År 2021: Tall er hentet fra elektronisk innlevert årsregnskap fra 2022.

Det er ikke krav til at årsregnskapet m.v. som sendes til Regnskapsregisteret er undertegnet. Kontrollen på at dette er utført ligger hos revisor/enhetens øverste organ. Sikkerheten ivaretas ved at innsender har rolle/rettighet for innsending av årsregnskapet via Altinn, og ved at det bekreftes at årsregnskapet er fastsatt av kompetent organ.

Brønnøysundregistrene, 12.07.2023



Organisasjonsnr: 921 794 703
UTEPRODUKTER AS

RESULTATREGNSKAP

Beløp i: NOK	Note	2022	2021
RESULTATREGNSKAP			
Inntekter			
Salgsinntekt		13 054 986	7 119 379
Annen driftsinntekt		337 954	350 000
Sum inntekter		13 392 940	7 469 379
Kostnader			
Varekostnad		10 293 542	4 868 049
Lønnskostnad	1	1 157 433	1 266 650
Avskrivning av driftsmidler og immaterielle eiendeler	2	188 700	99 600
Annen driftskostnad	1	2 014 213	1 296 568
Sum kostnader		13 653 888	7 530 867
Driftsresultat		-260 948	-61 488
Finansinntekter og finanskostnader			
Renteinntekt fra foretak i samme konsern		82 602	
Annen renteinntekt		1 017	3 590
Annen finansinntekt		83 431	283 225
Sum finansinntekter		167 050	286 816
Annen rentekostnad		38 838	38 002
Annen finanskostnad		164 730	3 716
Sum finanskostnader		203 568	41 719
Netto finans		-36 519	245 097
Ordinært resultat før skattekostnad		-297 467	183 609
Skattekostnad på resultat	3	22 340	55 421
Ordinært resultat etter skattekostnad		-319 807	128 188
Årsresultat		-319 807	128 188
Årsresultat etter minoritetsinteresser		-319 807	128 188
Totalresultat		-319 807	128 188
Overføringer og disponeringer			
Ordinært utbytte		890 000	
Avsatt til annen egenkapital			128 188



Overført fra annen egenkapital	-1 209 807	
Sum overføringer og disponeringer	-319 807	128 188



Organisasjonsnr: 921 794 703
UTEPRODUKTER AS

BALANSE

Beløp i: NOK	Note	2022	2021
BALANSE - EIENDELER			
Anleggsmidler			
Immaterielle eiendeler			
Utvikling	2		46 000
Utsatt skattefordel	3		
Sum immaterielle eiendeler			46 000
Varige driftsmidler			
Tomter, bygninger o.a. fast eiendom	2	228 195	240 695
Maskiner og anlegg	2		
Skip og flytende installasjoner	2		
Driftsløsøre, inventar o. a. utstyr	2	478 930	609 130
Sum varige driftsmidler	2	707 125	849 825
Finansielle anleggsmidler			
Andre langsiktige fordringer	4, 5	197 960	204 320
Sum finansielle anleggsmidler		197 960	204 320
Sum anleggsmidler		905 085	1 100 146
Omløpsmidler			
Varer			
Sum varer		180 122	
Fordringer			
Kundefordringer	5	1 171 928	813 958
Andre kortsiktige fordringer	5	554 913	151 441
Konsernfordringer	2	510 642	1 243 579
Sum fordringer	5	4 237 483	2 208 978
Bankinnskudd, kontanter og lignende			
Bankinnskudd, kontanter o. l.		936 961	2 069 826
Sum bankinnskudd, kontanter og lignende		936 961	2 069 826
Sum omløpsmidler		5 354 566	4 278 804
SUM EIENDELER		6 259 651	5 378 949
BALANSE - EGENKAPITAL OG GJELD			



Egenkapital			
Innskutt egenkapital			
Aksjekapital	6	100 000	100 000
Beholdning av egne aksjer	6		
Annen innskutt egenkapital		-10 000	-10 000
Sum innskutt egenkapital		90 000	90 000
Opptjent egenkapital			
Annen egenkapital		25 286	1 235 093
Sum opptjent egenkapital		25 286	1 235 093
Sum egenkapital		115 286	1 325 093
Gjeld			
Langsiktig gjeld			
Utsatt skatt	3		
Annen langsiktig gjeld			
Gjeld til			
kredittinstitusjoner	5	658 704	1 106 524
Sum annen langsiktig gjeld		658 704	1 106 524
Sum langsiktig gjeld		658 704	1 106 524
Kortsiktig gjeld			
Leverandørgjeld		113 549	1 685 377
Betalbar skatt	3	22 340	55 421
Skyldig offentlige avgifter		245 244	346 178
Utbytte		890 000	
Annen kortsiktig gjeld		4 214 528	860 356
Sum kortsiktig gjeld		5 485 661	2 947 332
Sum gjeld		6 144 365	4 053 856
SUM EGENKAPITAL OG GJELD		6 259 651	5 378 949



Organisasjonsnr: 921 794 703
UTEPRODUKTER AS

NOTEOPPLYSNINGER - SELSKAP - alle poster oppgitt i hele tall

Note

Antall årsverk i regnskapsåret
2.00

<u>Sum</u>	<u>Beløp</u>
------------	--------------

<u>Balanseført verdi 31.12.</u>	<u>Varige driftsmidler</u>	<u>Immaterielle eiend.</u>
---------------------------------	----------------------------	----------------------------

Konsernregnskap

Morselskapet sitt navn

Forretningskontor for morselskapet

Begrunnelse for at datterselskap er utelatt fra konsolideringen

<u>Samlet beløp - tilknyttet selskap</u>	<u>Årets</u>	<u>Fjorårets</u>
--	--------------	------------------

<u>Samlet beløp - foretak i samme konsern</u>	<u>Årets</u>	<u>Fjorårets</u>
---	--------------	------------------

<u>Samlet beløp - foretak i samme konsern</u>	<u>Årets</u>	<u>Fjorårets</u>
---	--------------	------------------

<u>Samlet beløp - felles kontrollert virksomhet</u>	<u>Årets</u>	<u>Fjorårets</u>
---	--------------	------------------

<u>Pantstillelse</u>	<u>Beløp</u>
----------------------	--------------

<u>Beholdning av egne aksjer</u>	<u>Antall</u>	<u>Pålydende</u>	<u>Andel av aksjek.</u>
----------------------------------	---------------	------------------	-------------------------



Til generalforsamlingen i
Uteprodukter AS

UAVHENGIG REVISORS BERETNING

Konklusjon

Vi har revidert årsregnskapet for Uteprodukter AS som viser et underskudd på kr 319 807. Årsregnskapet består av balanse per 31. desember 2022 og resultatregnskap for regnskapsåret avsluttet per denne datoen og noter til årsregnskapet, herunder et sammendrag av viktige regnskapsprinsipper.

Etter vår mening

- oppfyller årsregnskapet gjeldende lovkrav, og
- gir årsregnskapet et rettviseende bilde av selskapets finansielle stilling per 31. desember 2022 og av dets resultater for regnskapsåret avsluttet per denne datoen i samsvar med regnskapslovens regler og god regnskapsskikk i Norge.

Grunnlag for konklusjonen

Vi har gjennomført revisjonen i samsvar med de internasjonale revisjonsstandardene International Standards on Auditing (ISA-ene). Våre oppgaver og plikter i henhold til disse standardene er beskrevet nedenfor under Revisors oppgaver og plikter ved revisjonen av årsregnskapet. Vi er uavhengige av selskapet slik det kreves i lov, forskrift og International Code of Ethics for Professional Accountants (inkludert internasjonale uavhengighetsstandarder) utstedt av the International Ethics Standards Board for Accountants (IESBA-reglene), og vi har overholdt våre øvrige etiske forpliktelser i samsvar med disse kravene. Innhentet revisjonsbevis er etter vår vurdering tilstrekkelig og hensiktsmessig som grunnlag for vår konklusjon.

Ledelsens ansvar for årsregnskapet

Styret og daglig leder (ledelsen) er ansvarlig for å utarbeide årsregnskapet og for at det gir et rettviseende bilde i samsvar med regnskapslovens regler og god regnskapsskikk i Norge. Ledelsen er også ansvarlig for slik intern kontroll som den finner nødvendig for å kunne utarbeide et årsregnskap som ikke inneholder vesentlig feilinformasjon, verken som følge av misligheter eller utilsiktede feil. Ved utarbeidelsen av årsregnskapet må ledelsen ta standpunkt til selskapets evne til fortsatt drift og opplyse om forhold av betydning for fortsatt drift. Forutsetningen om fortsatt drift skal legges til grunn for årsregnskapet så lenge det ikke er sannsynlig at virksomheten vil bli avviklet.

Revisors oppgaver og plikter ved revisjonen av årsregnskapet

Vårt mål er å oppnå betryggende sikkerhet for at årsregnskapet som helhet ikke inneholder vesentlig feilinformasjon, verken som følge av misligheter eller utilsiktede feil, og å avgi en revisjonsberetning som inneholder vår konklusjon. Betryggende sikkerhet er en høy grad av sikkerhet, men ingen garanti for at en revisjon utført i samsvar med ISA-ene, alltid vil avdekke vesentlig feilinformasjon som eksisterer. Feilinformasjon kan oppstå som følge av misligheter eller utilsiktede feil. Feilinformasjon er å anslå som vesentlig dersom den enkeltvis eller samlet med rimelighet kan forventes å påvirke de økonomiske beslutningene som brukerne foretar, på grunnlag av årsregnskapet.

For videre beskrivelse av revisors oppgaver og plikter vises det til <https://revisorforeningen.no/revisjonsberetninger>.

Drammen, 30. juni 2023
Kopstad og Kure Revisjon AS

Janne Karin Rønning
Statsautorisert revisor
(elektronisk signert)

Kopstad og Kure Revisjon

Bragernes Torg 6A, 3017 DRAMMEN – www.kkrevisjon.no
Foretaksregisteret: 922 176 647– Medlem av Den Norske Revisorforening



Elektronisk signatur

Signert av

RØNNING, JANNE KARIN

Norwegian Bypass

Dato og tid

(UTC+01:00) Amsterdam, Berlin, Bern, Rome, Stockholm, Vienna

30.06.2023 15.15.52

Dette dokumentet er signert med elektronisk signatur. En elektronisk signatur er juridisk forpliktende på samme måte som en håndskrevet signatur på papir. Denne siden er lagt til dokumentet for å vise grunnleggende informasjon om signaturen(e), og på de foregående sidene kan du lese dokumentet som er signert. Vedlagt finnes også en PDF med signatordetaljer, og en XML-fil med innholdet i den elektroniske signaturen(e). Vedleggene kan brukes for å verifisere gyldigheten av dokumentets signatur ved behov.



Årsregnskap 2022

Uteprodukter AS

Resultatregnskap
Balanse
Noter til regnskapet

Org.nr.: 921 794 703



RESULTATREGNSKAP

UTEPRODUKTER AS

DRIFTSINNEKTER OG DRIFTSKOSTNADER	Note	2022	2021
Salgsinntekt		13 054 986	7 119 379
Annen driftsinntekt		337 954	350 000
Sum driftsinntekter		13 392 940	7 469 379
Varekostnad		10 293 542	4 868 049
Lønnskostnad	1	1 157 433	1 266 650
Avskrivning av driftsmidler og immaterielle eiendeler	2	188 700	99 600
Annen driftskostnad	1	2 014 213	1 296 568
Sum driftskostnader		13 653 888	7 530 867
Driftsresultat		-260 948	-61 488
FINANSINNEKTER OG FINANSKOSTNADER			
Renteinntekt fra foretak i samme konsern		82 602	0
Annen renteinntekt		1 017	3 590
Annen finansinntekt		83 431	283 225
Annen rentekostnad		38 838	38 002
Annen finanskostnad		164 730	3 716
Resultat av finansposter		-36 519	245 097
Resultat før skattekostnad		-297 467	183 609
Skattekostnad på resultat	3	22 340	55 421
Resultat		-319 807	128 188
EKSTRAORDINÆRE INNEKTER OG KOSTNADER			
Årsresultat		-319 807	128 188
OVERFØRINGER			
Avsatt til utbytte		890 000	0
Avsatt til annen egenkapital		0	128 188
Overført fra annen egenkapital		1 209 807	0
Sum overføringer		-319 807	128 188



BALANSE

UTEPRODUKTER AS

EIENDELER	Note	2022	2021
ANLEGGSMIDLER			
IMMATERIELLE EIENDELER			
Utvikling	2	0	46 000
Sum immaterielle eiendeler		0	46 000
VARIGE DRIFTSMIDLER			
Tomter, bygninger o.a. fast eiendom	2	228 195	240 695
Driftsløsøre, inventar o.a. utstyr	2	478 930	609 130
Sum varige driftsmidler	2	707 125	849 825
FINANSIELLE ANLEGGSMIDLER			
Andre langsiktige fordringer	4, 5	197 960	204 320
Sum finansielle anleggsmidler		197 960	204 320
Sum anleggsmidler		905 085	1 100 146
OMLØPSMIDLER			
Lager av varer og annen beholdning		180 122	0
FORDRINGER			
Kundefordringer	5	1 171 928	813 958
Andre kortsiktige fordringer	5	554 913	151 441
Konsernfordringer		2 510 642	1 243 579
Sum fordringer	5	4 237 483	2 208 978
INVESTERINGER			
Bankinnskudd, kontanter o.l.		936 961	2 069 826
Sum omløpsmidler		5 354 566	4 278 804
Sum eiendeler		6 259 651	5 378 949

UTEPRODUKTER AS

SIDE 3



BALANSE

UTEPRODUKTER AS

EGENKAPITAL OG GJELD	Note	2022	2021
EGENKAPITAL			
INNSKUTT EGENKAPITAL			
Aksjekapital	6	100 000	100 000
Annen innskutt egenkapital		-10 000	-10 000
Sum innskutt egenkapital		90 000	90 000
OPPTJENT EGENKAPITAL			
Annen egenkapital		25 286	1 235 093
Sum opptjent egenkapital		25 286	1 235 093
Sum egenkapital		115 286	1 325 093
GJELD			
AVSETNING FOR FORPLIKTELSER			
ANNEN LANGSIKTIG GJELD			
Gjeld til kredittinstitusjoner	5	658 704	1 106 524
Sum annen langsiktig gjeld		658 704	1 106 524
KORTSIKTIG GJELD			
Leverandørgjeld		113 549	1 685 377
Betalbar skatt	3	22 340	55 421
Skyldig offentlige avgifter		245 244	346 178
Utbytte		890 000	0
Annen kortsiktig gjeld		4 214 528	860 356
Sum kortsiktig gjeld		5 485 661	2 947 332
Sum gjeld		6 144 365	4 053 856
Sum egenkapital og gjeld		6 259 651	5 378 949

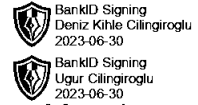
Drammen, 29.06.2023
Styret i Uteprodukter AS

Ugur Cilingiroglu
styreleder

Deniz Kihle Cilingiroglu
daglig leder



Regnskapsprinsipper



Årsregnskapet er satt opp i samsvar med regnskapsloven og NRS 8 - God regnskapsskikk for små foretak.

DRIFTSINNTEKTER

Inntektsføring ved salg av varer skjer på leveringstidspunktet. Tjenester inntektsføres etter hvert som de leveres.

SKATT

Skattekostnaden i resultatregnskapet omfatter både periodens betalbare skatt og endring i utsatt skatt. Utsatt skatt er beregnet med 22 % på grunnlag av de midlertidige forskjeller som eksisterer mellom regnskapsmessige og skattemessige verdier, samt ligningsmessig underskudd til fremføring ved utgangen av regnskapsåret. Skatteøkende og skattereduserende midlertidige forskjeller som reverserer eller kan reverseres i samme periode er utlignet og nettoført.

KLASSIFISERING OG VURDERING AV ANLEGGSMIDLER

Anleggsmidler omfatter eiendeler bestemt til varig eie og bruk. Anleggsmidler er vurdert til anskaffelseskost. Varige driftsmidler balanseføres og avskrives over driftsmidlets økonomiske levetid. Avskrivningsperioden for fast eiendom anskaffet etter 2009 er dekomponert i en del som gjelder råbygget og en del som gjelder faste tekniske installasjoner. Varige driftsmidler nedskrives til gjenvinnbart beløp ved verdifall som forventes ikke å være forbigående. Gjenvinnbart beløp er det høyeste av netto salgsverdi og verdi i bruk. Verdi i bruk er nåverdi av fremtidige kontantstrømmer knyttet til eiendelen. Nedskrivningen reverseres når grunnlaget for nedskrivningen ikke lenger er til stede.

KLASSIFISERING OG VURDERING AV OMLØPSMIDLER

Omløpsmidler og kortsiktig gjeld omfatter normalt poster som forfaller til betaling innen ett år etter balansedagen, samt poster som knytter seg til varekretsløpet. Omløpsmidler vurderes til laveste verdi av anskaffelseskost og virkelig verdi.

VARER

Varer er vurdert til det laveste av anskaffelseskost og netto salgsverdi.

FORDRINGER

Kundefordringer og andre fordringer oppføres til pålydende etter fradrag for avsetning til forventet tap. Avsetning til tap gjøres på grunnlag av en individuell vurdering av de enkelte fordringene.


Note 1 Lønnskostnader og ytelser


LØNSKOSTNADER

	2022	2021
Lønninger	1 051 830	1 090 198
Arbeidsgiveravgift	150 931	157 756
Pensjonskostnader	19 167	29 656
Sum	1 221 928	1 277 610

Selskapet har i 2022 sysselsatt 2 årsverk.



 BankID Signing
Deniz Kihle Cilingiroglu
2023-06-30

 BankID Signing
Ugur Cilingiroglu
2023-06-30

Note 2 Anleggsmidler

	Goodwill	Bygninger og tomter	Maskiner og anlegg
Anskaffelseskost pr. 01.01.22	138 000	251 995	620 220
= Anskaffelseskost 31.12.22	138 000	251 995	620 220
Akkumulerte avskrivninger 31.12.22	138 000	23 800	165 300
= Bokført verdi 31.12.22	0	228 195	454 920
Årets ordinære avskrivninger	46 000	12 500	124 000
Økonomisk levetid	3 år	20 år	5 år

	Driftsløsøre, inventar ol.	Sum
Anskaffelseskost pr. 01.01.22	31 210	1 041 425
= Anskaffelseskost 31.12.22	31 210	1 041 425
Akkumulerte avskrivninger 31.12.22	7 200	334 300
= Bokført verdi 31.12.22	24 010	707 125
Årets ordinære avskrivninger	6 200	188 700
Økonomisk levetid	5 år	

Note 3 Skatt

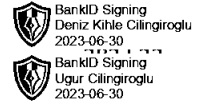
Årets skattekostnad	2022	2021
Resultatført skatt på ordinært resultat:		
Betalbar skatt	22 340	55 421
Endring i utsatt skattefordel	0	0
Skattekostnad ordinært resultat	22 340	55 421
Skattepliktig inntekt:		
Resultat før skatt	-297 467	183 609
Permanente forskjeller	115 481	32
Endring i midlertidige forskjeller	283 532	68 273
Skattepliktig inntekt	101 547	251 914
Betalbar skatt i balansen:		
Betalbar skatt på årets resultat	22 340	55 421
Sum betalbar skatt i balansen	22 340	55 421

Skatteeffekten av midlertidige forskjeller som har gitt opphav til utsatt skatt og utsatte skattefordeler, spesifisert på typer av midlertidige forskjeller

	2022	2021	Endring
Varige driftsmidler	48 194	81 726	33 532
Fordringer	-400 000	-150 000	250 000
Sum	-351 806	-68 274	283 532



Inngår ikke i beregningen av utsatt skatt	351 806	68 274	
Utsatt skattefordel (22 %)	0	0	0



I henhold til God regnskapsskikk for små foretak balanseføres ikke utsatt skattefordel.

7 - Mellomværende, konsernfordringer

Selskap	Kundefordringer		Andre fordringer	
	2022	2021	2022	2021
T-Railing AS	0	0	2 153 854	1 143 864
TR-Group AS	0	0	356 788	99 715
Totalt	0	0	2 510 642	1 243 579

Leverandørgjeld T-Railing AS	0	1 080 000
------------------------------	---	-----------

Note 5 Fordringer og gjeld

Uteprodukter AS har ikke fordringer som forfaller til betaling senere enn 5 år etter balansedagen. Selskapet har gitt frivillig pantstillelser med kr. 7 624 650. Verdi pantsatte eiendeler utgjør kr. 6 162 284

Langsiktig gjeld med forfall >5 år 658 704

Note 6 Aksjonærer

AKSJEKAPITALEN I UTEPRODUKTER AS PR. 31.12 BESTÅR AV:

	Antall	Pålydende	Bokført
Ordinære aksjer	1 000	100,0	100 000
Sum	1 000		100 000

EIERSTRUKTUR

De største aksjonærene i % pr. 31.12 var:

	Ordinære	Eierandel	Stemmeandel
Tr-Group AS	1 000	100,0	100,0