



ÅRSREGNSKAPET FOR REGNSKAPSÅRET 2014 - GENERELL INFORMASJON

Enheten

Organisasjonsnummer: 913 303 067
Organisasjonsform: Aksjeselskap
Foretaksnavn: TRIP 2 AS
Forretningsadresse: Galeivegen 3B
4056 TANANGER

Regnskapsår

Årsregnskapets periode: 01.01.2014 - 31.12.2014

Konsern

Morselskap i konsern: Nei

Regnskapsregler

Regler for små foretak benyttet: Ja
Benyttet ved utarbeidelsen av årsregnskapet til selskapet: Regnskapslovens alminnelige regler

Årsregnskapet fastsatt av kompetent organ

Bekreftet av representant for selskapet: Kåre Sigurd Myhre
Dato for fastsettelse av årsregnskapet: 30.06.2015

Grunnlag for avgivelse

År 2014: Årsregnskapet er elektronisk innlevert
År 2013: Tall er hentet fra elektronisk innlevert årsregnskap fra 2014

Det er ikke krav til at årsregnskapet m.v. som sendes til Regnskapsregisteret er undertegnet. Kontrollen på at dette er utført ligger hos revisor/enhetens øverste organ. Sikkerheten ivaretas ved at innsender har rolle/rettighet for innsending av årsregnskapet via Altinn, og ved at det bekreftes at årsregnskapet er fastsatt av kompetent organ.

Brønnøysundregistrene, 05.10.2019



Resultatregnskap

Beløp i: NOK	Note	2014	2013
RESULTATREGNSKAP			
Inntekter			
Salgsinntekt		4 795 361	
Sum inntekter		4 795 361	
Kostnader			
Varekostnad		3 721 138	
Annen driftskostnad		50 159	
Sum kostnader		3 771 297	
Driftsresultat		1 024 064	
Finansinntekter og finanskostnader			
Annen renteinntekt		3 838	
Sum finansinntekter		3 838	
Netto finans		3 838	
Ordinært resultat før skattekostnad		1 027 902	0
Skattekostnad på ordinært resultat	5	274 654	
Ordinært resultat etter skattekostnad		753 248	0
Årsresultat		753 248	0
Totalresultat		753 248	0
Overføringer og disponeringer			
Avsatt til annen egenkapital		753 248	
Sum overføringer og disponeringer		753 248	



Balanse

Beløp i: NOK	Note	2014	2013
BALANSE - EIENDELER			
Anleggsmidler			
Immaterielle eiendeler			
Sum anleggsmidler		0	0
Omløpsmidler			
Varer			
Fordringer			
Kundefordringer		420 864	
Andre kortsiktige fordringer		531 016	
Sum fordringer		951 880	
Bankinnskudd, kontanter og lignende			
Bankinnskudd, kontanter o.l.		345 357	
Sum bankinnskudd, kontanter og lignende		345 357	
Sum omløpsmidler		1 297 236	0
SUM EIENDELER		1 297 236	0
BALANSE - EGENKAPITAL OG GJELD			
Egenkapital			
Innskutt egenkapital			
Aksjekapital	2	30 000	
Annen innskutt egenkapital		-10 666	
Sum innskutt egenkapital		19 334	
Opptjent egenkapital			
Annen egenkapital		753 248	
Sum opptjent egenkapital		753 248	
Sum egenkapital	1	772 582	0



Balanse

Beløp i: NOK	Note	2014	2013
Gjeld			
Langsiktig gjeld			
Annen langsiktig gjeld			
Øvrig langsiktig gjeld		250 000	
Sum annen langsiktig gjeld		250 000	
Sum langsiktig gjeld		250 000	0
Kortsiktig gjeld			
Betalbar skatt	5	274 654	
Sum kortsiktig gjeld		274 654	
Sum gjeld		524 654	0
SUM EGENKAPITAL OG GJELD		1 297 236	0



Årsregnskap for 2014

Trip 2 AS

Galeivegen 3b, 4056 Tananger

Org.nr. 913 303 067

Innhold:

Resultatregnskap

Balanse

Noter

Styrets årsberetning



Resultatregnskap		
Trip 2 AS		
Driftsinntekter og driftskostnader	Note	2014
Salgsinntekt		4 795 361
Sum driftsinntekter		4 795 361
Varekostnad		3 721 138
Annen driftskostnad		50 159
Sum driftskostnader		3 771 297
Driftsresultat		1 024 064
Finansinntekter og finanskostnader		
Annen renteinntekt		3 838
Resultat av finansposter		3 838
Ordinært resultat før skattekostnad		1 027 902
Skattekostnad på ordinært resultat	5	274 654
Ordinært resultat		753 248
Årsresultat		753 248
Overføringer		
Avsatt til annen egenkapital		753 248
Sum overføringer		753 248
Trip 2 AS		Side 1


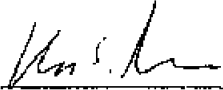
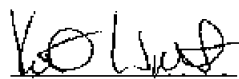


Balanse		
Trip 2 AS		
Eiendeler	Note	2014
Omløpsmidler		
Fordringer		
Kundefordringer		420 864
Andre kortsiktige fordringer		531 016
Sum fordringer		951 880
Bankinnskudd, kontanter o.l.		345 357
Sum omløpsmidler		1 297 236
Sum eiendeler		1 297 236



Balanse		
Trip 2 AS		
	Note	2014
Egenkapital og gjeld		
Innskutt egenkapital		
Aksjekapital	2	30 000
Annen innskutt egenkapital		-10 666
Sum innskutt egenkapital		<u>19 334</u>
Opptjent egenkapital		
Annen egenkapital		753 248
Sum opptjent egenkapital		<u>753 248</u>
Sum egenkapital	1	<u>772 582</u>
Gjeld		
Annen langsiktig gjeld		
Øvrig langsiktig gjeld		250 000
Sum annen langsiktig gjeld		<u>250 000</u>
Kortsiktig gjeld		
Betalbar skatt	5	274 654
Sum kortsiktig gjeld		<u>274 654</u>
Sum gjeld		<u>524 654</u>
Sum egenkapital og gjeld		<u>1 297 236</u>

Sola, 30.06.2015

 Odd Engelsgjerd Styreleder	 Kåre Sigurd Myhre Styremedlem	 Kristin Jane Walton Styremedlem
--	---	---

Trip 2 AS Side 3



Noter 2014

Trip 2 AS

Regnskapsprinsipper

Årsregnskapet er satt opp i samsvar med regnskapsloven og god regnskapsskikk for små foretak.

a) Driftsinntekter og kostnader

Inntektsføring skjer etter opptjeningsprinsippet. Ved salg av tjenester skjer inntektsføring ettervervt som de leveres. Kostnader medtas etter sammenstillingsprinsippet, dvs at kostnader medtas i samme periode som tilhørende inntekter inntektsføres.

b) Omløpsmidler/Kortsiktig gjeld

Omløpsmidler og kortsiktig gjeld omfatter normalt poster som forfaller til betaling innen ett år etter balansedagen, samt poster som knytter seg til varekresløpet. Omløpsmidler vurderes til laveste verdi av anskaffelseskost og antatt virkelig verdi.

c) Anleggsmidler/Langsiktig gjeld

Anleggsmidler omfatter eiendeler bestemt til varig eie og bruk. Anleggsmidler er vurdert til anskaffelseskost. Varige driftsmidler balanseføres og avskrives over driftsmidlets økonomiske levetid. Varige driftsmidler nedskrives til gjenvinnbart beløp ved verdifall som forventes ikke å være forbigående. Gjenvinnbart beløp er det høyeste av netto salgsværdi og verdi i bruk. Verdi i bruk er nåverdi av fremtidige kontantstrømmer knyttet til eiendelen. Nedskrivningen reverseres når grunnlaget for nedskrivningen ikke lenger er til stede.

d) Valuta

Pengeposter i utenlandsk valuta vurderes etter kursen ved regnskapsårets slutt.

e) Fordringer

Kundefordringer og andre fordringer oppføres til pålydende etter fradrag for avsetning til forventet tap. Avsetning til tap gjøres på grunnlag av en individuell vurdering av de enkelte fordringene. I tillegg gjøres det for øvrige kundefordringer en uspesifisert avsetning for å dekke antatt tap.

f) Skatt

Skattekostnaden i resultatregnskapet omfatter både periodens betalbare skatt og endring i utsatt skatt. Utsatt skatt er beregnet med 27% på grunnlag av de midlertidige forskjeller som eksisterer mellom regnskapsmessige og skattemessige verdier, samt ligningsmessig underskudd til fremføring ved utgangen av regnskapsåret. Skatteøkende og skattereduserende midlertidige forskjeller som reverserer eller kan reversere i samme periode er utlignet og nettoført. Utsatt skatt på merverdier i forbindelse med oppkjøp av datterselskap blir ikke utlignet.

Note 1 Egenkapital

Årets endring i egenkapitalen fremkommer slik:	Aksjekapital	Annen innskutt egenkapital	Annen Egenkapital	Sum
Egenkapital ved stiftelse	30 000	10 666	-	19 334
Årets resultat	-	-	753 248	753 248
Avsatt utbytte	-	-	-	-
Egenkapital 31.12	30 000	-10 666	753 248	772 582

Note 2 Antall aksjer, aksjeeiere m.v

Aksjekapital	Antall	Pålydende	Balansført
Ordinære aksjer	30 000	1	30 000

Alle aksjer gir samme rettigheter i selskapet.

Aksjonærer		Aksjer	Eierandel
Kåre Sigurd Myhre	delig leder og styremedlem	15 000	50 %
Kristin Jane Walton	styremedlem	15 000	50 %
Totalt antall aksjer		30 000	100 %

Note 3 Lønnskostnader

Selskapet har ingen ansatte.



Noter 2014

Trip 2 AS

Note 4 Ytelser/godtgjørelser til daglig leder, styret og revisor

Personer	Dette år
Daglig leder	.
Styre	.
Revisor, bistand stiftning	5 000
Sum	5 000

Note 5 Skattekostnad

	Dette år
Betalbar skatt	274 654
Utsatt skatt	-
Skattekostnad	274 654

Grunnlag betalbar skatt

	Dette år
Resultat før skatt/fremførbart underskudd	1 027 902
Dekning av tidligere fremførbart underskudd	-
Midlertidige forskjeller	.
Permanente forskjeller	-10 666
Grunnlag betalbar skatt	1 017 236

Utsatt skatt	Dette år	Forrige år	Endring
Midlertidige forskjeller	-	-	-
Fremførbart underskudd	-	-	-
Grunnlag utsatt skattefordel pr 31.12	-	-	-
Balansført utsatt skattefordel pr 31.12	-	-	-

Note 6 Tjenestepensjon

Selskapet har ingen ansatte slik at det er ikke pliktig til å ha tjenestepensjonsordning etter lov om obligatorisk tjenestepensjon.



Årsberetning 2014 - Trip 2 AS

Virksomhetens art og lokallisering

Virksomhetsområdet til Trip 2 AS er salg og organisering av fritids- og firmareiser i inn- og utland. Selskapet er lokalisert i Sola kommune.

Fortsatt drift

I samsvar med regnskapslovens § 3-3 bekreftes det at forutsetningen om fortsatt drift er til stede og denne forutsetningen er lagt til grunn ved utarbeidelsen av regnskapet.

Redegjørelse for årsregnskapet

Selskapet er ikke utsatt for særskilte faktorer som påvirker virksomheten ut over hva som er vanlig for en virksomhet i bransjen.

Selskapet er nystiftet i 2014.

Arbeidsmiljø, likestilling og diskriminering

Selskapet hadde i 2014 ingen ansatte.

Selskapets styre består av 2 menn og 1 kvinne.

Ytre miljø

Virksomhetens bransje medfører verken forurensning eller utslipp som kan være til skade for det ytre miljø.

Sola, 30. juni 2015

Odd Engelsgjerd
Styreleder

Kåre Sigurd Myhre
Styremedlem/daglig leder

Kristin Jane Walton
Styremedlem