



ÅRSREGNSKAPET FOR REGNSKAPSÅRET 2021 - GENERELL INFORMASJON

Enheten

Organisasjonsnummer: 824 701 482
Organisasjonsform: Aksjeselskap
Foretaksnavn: NOREFJELL NETT AS
Forretningsadresse: Norefjellveien 41
3536 NORESUND

Regnskapsår

Årsregnskapets periode: 01.01.2021 - 31.12.2021

Konsern

Morselskap i konsern: Nei

Regnskapsregler

Regler for små foretak benyttet: Ja
Benyttet ved utarbeidelsen av årsregnskapet til selskapet: Regnskapslovens alminnelige regler

Årsregnskapet fastsatt av kompetent organ

Bekreftet av representant for selskapet: Espen Slevikmoen
Dato for fastsettelse av årsregnskapet: 20.06.2022

Grunnlag for avgivelse

År 2021: Årsregnskapet er elektronisk innlevert
År 2020: Tall er hentet fra elektronisk innlevert årsregnskap fra 2021

Det er ikke krav til at årsregnskapet m.v. som sendes til Regnskapsregisteret er undertegnet. Kontrollen på at dette er utført ligger hos revisor/enhetens øverste organ. Sikkerheten ivaretas ved at innsender har rolle/rettighet for innsending av årsregnskapet via Altinn, og ved at det bekreftes at årsregnskapet er fastsatt av kompetent organ.

Brønnøysundregistrene, 13.07.2023



Resultatregnskap

Beløp i: NOK	Note	2021	2020
RESULTATREGNSKAP			
Inntekter			
Salgsinntekt	16	20 267 546	19 473 181
Annen driftsinntekt		1 239 681	427 149
Sum inntekter		21 507 227	19 900 330
Kostnader			
Varekostnad		8 458 333	5 082 926
Lønnskostnad	2	5 076 607	5 465 086
Avskrivning av driftsmidler og immaterielle eiendeler	5	3 135 001	3 028 373
Annen driftskostnad	3	7 060 428	4 628 196
Sum kostnader		23 730 369	18 204 581
Driftsresultat	15	-2 223 143	1 695 749
Finansinntekter og finanskostnader			
Annen renteinntekt		45 674	202 361
Annen finansinntekt		24 485	104 897
Sum finansinntekter		70 159	307 258
Annen rentekostnad		339 500	420 000
Annen finanskostnad		25 083	158 687
Sum finanskostnader		364 583	578 687
Netto finans		-294 424	-271 428
Ordinært resultat før skattekostnad		-2 517 566	1 424 321
Skattekostnad på ordinært resultat	9	-529 885	342 785
Ordinært resultat etter skattekostnad		-1 987 681	1 081 536
Årsresultat		-1 987 681	1 081 536
Årsresultat etter minoritetsinteresser		-1 987 681	1 081 536
Totalresultat		-1 987 681	1 081 536



Resultatregnskap

Beløp i: NOK	Note	2021	2020
Overføringer og disponeringer			
Avsatt til annen egenkapital	11		1 081 536
Overført fra annen egenkapital		-1 987 681	
Sum overføringer og disponeringer		-1 987 681	1 081 536



Balanse

Beløp i: NOK	Note	2021	2020
BALANSE - EIENDELER			
Anleggsmidler			
Immaterielle eiendeler			
Utsatt skattefordel	9	1 779 753	1 249 868
Sum immaterielle eiendeler		1 779 753	1 249 868
Varige driftsmidler			
Tomter og bygninger		1 695 900	1 778 800
Fordelingsanlegg		25 213 313	24 643 283
Transportmidler		1 748 536	1 557 986
Inventar og utstyr		7 074 897	7 338 914
Sum varige driftsmidler	5	35 732 645	35 318 983
Finansielle anleggsmidler			
Investeringer i aksjer og andeler	6	1 043 594	978 126
Sum finansielle anleggsmidler		1 043 594	978 126
Sum anleggsmidler		38 555 992	37 546 977
Omløpsmidler			
Varer			
Sum varer	7	1 930 629	1 530 749
Fordringer			
Kundefordringer	8	9 834 474	6 931 870
Andre kortsiktige fordringer	14	6 217 463	6 261 309
Konsernfordringer	14	6 630 507	5 512 337
Sum fordringer		22 682 443	18 705 517
Bankinnskudd, kontanter og lignende			
Bankinnskudd, kontanter o.l.	10	798 124	9 414 030
Sum bankinnskudd, kontanter og lignende		798 124	9 414 030
Sum omløpsmidler		25 411 196	29 650 296
SUM EIENDELER		63 967 188	67 197 273



Balanse

Beløp i: NOK	Note	2021	2020
BALANSE - EGENKAPITAL OG GJELD			
Egenkapital			
Innskutt egenkapital			
Aksjekapital	4, 11	2 810 500	2 810 500
Overkurs	11	6 262 799	6 262 799
Sum innskutt egenkapital		9 073 299	9 073 299
Opptjent egenkapital			
Annen egenkapital	11	-22 942	1 964 739
Sum opptjent egenkapital		-22 942	1 964 739
Sum egenkapital		9 050 357	11 038 038
Gjeld			
Langsiktig gjeld			
Annen langsiktig gjeld			
Ansvarlig lån	13, 14	35 000 000	35 000 000
Sum annen langsiktig gjeld		35 000 000	35 000 000
Sum langsiktig gjeld		35 000 000	35 000 000
Kortsiktig gjeld			
Leverandørgjeld		2 973 465	923 630
Betalbar skatt	9		745 243
Skyldig offentlige avgifter		4 891 577	5 435 115
Kortsiktig konserngjeld	14	2 911 809	7 530 597
Annen kortsiktig gjeld	16	9 139 980	6 524 650
Sum kortsiktig gjeld		19 916 831	21 159 235
Sum gjeld		54 916 831	56 159 235
SUM EGENKAPITAL OG GJELD		63 967 188	67 197 273



Brønnøysundregistrene

ÅRSREGNSKAP FOR REGNSKAPSÅRET 2021 - GENERELL INFORMASJON

Journalnummer: 2022 913281

Enheten

Organisasjonsnummer: 824 701 482
Organisasjonsform: Aksjeselskap
Foretaksnavn: NOREFJELL NETT AS
Forretningsadresse: Norefjellveien 41
3536 NORESUND

Regnskapsår

Årsregnskapets periode: 01.01.2021 - 31.12.2021

Konsern

Morselskap i konsern: Nei

Regnskapsregler

Regler for små foretak benyttet: Ja
Benyttet ved utarbeidelsen av
årsregnskapet til selskapet: Regnskapslovens alminnelige regler

Årsregnskapet fastsatt av kompetent organ

Bekreftet av representant for selskapet: Espen Slevikmoen
Dato for fastsettelse av årsregnskapet: 20.06.2022

Grunnlag for avgivelse

År 2021: Årsregnskap er elektronisk innlevert.
År 2020: Tall er hentet fra elektronisk innlevert årsregnskap fra 2021.

Det er ikke krav til at årsregnskapet m.v. som sendes til Regnskapsregisteret er undertegnet. Kontrollen på at dette er utført ligger hos revisor/enhetens øverste organ. Sikkerheten ivaretas ved at innsender har rolle/rettighet for innsending av årsregnskapet via Altinn, og ved at det bekreftes at årsregnskapet er fastsatt av kompetent organ.

Brønnøysundregistrene, 03.09.2022



Organisasjonsnr: 824 701 482
NOREFJELL NETT AS

RESULTATREGNSKAP

Beløp i: NOK	Note	2021	2020
RESULTATREGNSKAP			
Inntekter			
Salgsinntekt	16	20 267 546	19 473 181
Annen driftsinntekt		1 239 681	427 149
Sum inntekter		21 507 227	19 900 330
Kostnader			
Varekostnad		8 458 333	5 082 926
Lønnskostnad	2	5 076 607	5 465 086
Avskrivning av driftsmidler og immaterielle eiendeler	5	3 135 001	3 028 373
Annen driftskostnad	3	7 060 428	4 628 196
Sum kostnader		23 730 369	18 204 581
Driftsresultat	15	-2 223 143	1 695 749
Finansinntekter og finanskostnader			
Annen renteinntekt		45 674	202 361
Annen finansinntekt		24 485	104 897
Sum finansinntekter		70 159	307 258
Annen rentekostnad		339 500	420 000
Annen finanskostnad		25 083	158 687
Sum finanskostnader		364 583	578 687
Netto finans		-294 424	-271 428
Ordinært resultat før skattekostnad			
Skattekostnad på ordinært resultat	9	-529 885	342 785
Ordinært resultat etter skattekostnad		-1 987 681	1 081 536
Årsresultat		-1 987 681	1 081 536
Årsresultat etter minoritetsinteresser		-1 987 681	1 081 536
Totalresultat		-1 987 681	1 081 536
Overføringer og disponeringer			
Avsatt til annen egenkapital	11		1 081 536
Overført fra annen egenkapital		-1 987 681	



Sum overføringer og
disponeringer

-1 987 681

1 081 536



Organisasjonsnr: 824 701 482
NOREFJELL NETT AS

BALANSE

Beløp i: NOK	Note	2021	2020
BALANSE - EIENDELER			
Anleggsmidler			
Immaterielle eiendeler			
Utsatt skattefordel	9	1 779 753	1 249 868
Sum immaterielle eiendeler		1 779 753	1 249 868
Varige driftsmidler			
Tomter og bygninger		1 695 900	1 778 800
Fordelingsanlegg		25 213 313	24 643 283
Transportmidler		1 748 536	1 557 986
Inventar og utstyr		7 074 897	7 338 914
Sum varige driftsmidler	5	35 732 645	35 318 983
Finansielle anleggsmidler			
Investeringer i aksjer og andeler	6	1 043 594	978 126
Sum finansielle anleggsmidler		1 043 594	978 126
Sum anleggsmidler		38 555 992	37 546 977
Omløpsmidler			
Varer			
Sum varer	7	1 930 629	1 530 749
Fordringer			
Kundefordringer	8	9 834 474	6 931 870
Andre kortsiktige fordringer	14	6 217 463	6 261 309
Konsernfordringer	14	6 630 507	5 512 337
Sum fordringer		22 682 443	18 705 517
Bankinnskudd, kontanter og lignende			
Bankinnskudd, kontanter o. l.	10	798 124	9 414 030
Sum bankinnskudd, kontanter og lignende		798 124	9 414 030
Sum omløpsmidler		25 411 196	29 650 296
SUM EIENDELER		63 967 188	67 197 273

BALANSE - EGENKAPITAL OG GJELD

Egenkapital
Innskutt egenkapital



Aksjekapital	4, 11	2 810 500	2 810 500
Overkurs	11	6 262 799	6 262 799
Sum innskutt egenkapital		9 073 299	9 073 299
Opptjent egenkapital			
Annen egenkapital	11	-22 942	1 964 739
Sum opptjent egenkapital		-22 942	1 964 739
Sum egenkapital		9 050 357	11 038 038
Gjeld			
Langsiktig gjeld			
Annen langsiktig gjeld			
Ansvarlig lån	13, 14	35 000 000	35 000 000
Sum annen langsiktig gjeld		35 000 000	35 000 000
Sum langsiktig gjeld		35 000 000	35 000 000
Kortsiktig gjeld			
Leverandørgjeld		2 973 465	923 630
Betalbar skatt	9		745 243
Skyldig offentlige avgifter		4 891 577	5 435 115
Kortsiktig konserngjeld	14	2 911 809	7 530 597
Annen kortsiktig gjeld	16	9 139 980	6 524 650
Sum kortsiktig gjeld		19 916 831	21 159 235
Sum gjeld		54 916 831	56 159 235
SUM EGENKAPITAL OG GJELD		63 967 188	67 197 273



Organisasjonsnr: 824 701 482
NOREFJELL NETT AS

NOTEOPPLYSNINGER - SELSKAP - alle poster oppgitt i hele tall

Note

Antall aksjer og aksjeeiere

Note

2

Antall årsverk i regnskapsåret

Virksomheten har hatt følgende antall årsverk:
8.00

Omløpsmidler Startdato Sluttdato Endring

Skattemessig fremf.undersk. Startdato Sluttdato Endring

Kortsiktig gjeld Startdato Sluttdato Endring



Deloitte.

Deloitte AS
Dronning Eufemias gate 14
Postboks 221 Sentrum
NO-0103 Oslo
Norway

Tel: +47 23 27 90 00
www.deloitte.no

Til generalforsamlingen i Norefjell Nett AS

UAVHENGIG REVISORS BERETNING

Konklusjon

Vi har revidert Norefjell Nett AS' årsregnskap som består av balanse per 31. desember 2021, resultatregnskap for regnskapsåret avsluttet per denne datoen og noter til årsregnskapet, herunder et sammendrag av viktige regnskapsprinsipper.

Etter vår mening

- oppfyller årsregnskapet gjeldende lovkrav, og
- gir årsregnskapet et rettviseende bilde av selskapets finansielle stilling per 31. desember 2021, og av dets resultater for regnskapsåret avsluttet per denne datoen i samsvar med regnskapslovens regler og god regnskapsskikk i Norge.

Grunnlag for konklusjonen

Vi har gjennomført revisjonen i samsvar med de internasjonale revisjonsstandardene International Standards on Auditing (ISA-ene). Våre oppgaver og plikter i henhold til disse standardene er beskrevet nedenfor under *Revisors oppgaver og plikter ved revisjonen av årsregnskapet*. Vi er uavhengige av selskapet slik det kreves i lov, forskrift og International Code of Ethics for Professional Accountants utstedt av the International Ethics Standards Board for Accountants (IESBA-reglene), og vi har overholdt våre øvrige etiske forpliktelser i samsvar med disse kravene. Innhentet revisjonsbevis er etter vår vurdering tilstrekkelig og hensiktsmessig som grunnlag for vår konklusjon.

Øvrig informasjon

Styret og daglig leder (ledelsen) er ansvarlige for øvrig informasjon som er publisert sammen med årsregnskapet. Øvrig informasjon omfatter informasjon i årsrapporten bortsett fra årsregnskapet og den tilhørende revisjonsberetningen. Vår konklusjon om årsregnskapet ovenfor dekker ikke øvrig informasjon.

I forbindelse med revisjonen av årsregnskapet er det vår oppgave å lese øvrig informasjon. Formålet er å vurdere hvorvidt det foreligger vesentlig inkonsistens mellom den øvrige informasjonen og årsregnskapet og den kunnskap vi har opparbeidet oss under revisjonen av årsregnskapet, eller hvorvidt øvrig informasjon ellers fremstår som vesentlig feil. Vi har plikt til å rapportere dersom øvrig informasjon fremstår som vesentlig feil. Vi har ingenting å rapportere i så henseende.

Ledelsens ansvar for årsregnskapet

Ledelsen er ansvarlig for å utarbeide årsregnskapet og for at det gir et rettviseende bilde i samsvar med regnskapslovens regler og god regnskapsskikk i Norge. Ledelsen er også ansvarlig for slik internkontroll som den finner nødvendig for å kunne utarbeide et årsregnskap som ikke inneholder vesentlig feilinformasjon, verken som følge av misligheter eller utilsiktede feil.

Ved utarbeidelsen av årsregnskapet må ledelsen ta standpunkt til selskapets evne til fortsatt drift og opplyse om forhold av betydning for fortsatt drift. Forutsetningen om fortsatt drift skal legges til grunn for årsregnskapet så lenge det ikke er sannsynlig at virksomheten vil bli avvirket.

Deloitte refers to one or more of Deloitte Touche Tohmatsu Limited ("DTL"), its global network of member firms, and their related entities (collectively, the "Deloitte organization"). DTL (also referred to as "Deloitte Global") and each of its member firms and related entities are legally separate and independent entities, which cannot obligate or bind each other in respect of third parties. DTL and each DTL member firm and related entity is liable only for its own acts and omissions, and not those of each other. DTL does not provide services to clients. Please see www.deloitte.no to learn more.

© Deloitte AS

Registrert i Foretaksregisteret Medlemmer av Den norske Revisorforening
Organisasjonsnummer: 980 211 282

Penneo Dokumentnøkkel: 71203-V2U6S-E2LLU-QJUO-JDOJW-TIIMH



Deloitte.

side 2
Uavhengig revisors beretning -
Norefjell Nett AS

Revisors oppgaver og plikter ved revisjonen av årsregnskapet

Vårt mål er å oppnå betryggende sikkerhet for at årsregnskapet som helhet ikke inneholder vesentlig feilinformasjon, verken som følge av misligheter eller utilsiktede feil, og å avgi en revisjonsberetning som inneholder vår konklusjon. Betryggende sikkerhet er en høy grad av sikkerhet, men ingen garanti for at en revisjon utført i samsvar med ISA-ene, alltid vil avdekke vesentlig feilinformasjon som eksisterer. Feilinformasjon kan oppstå som følge av misligheter eller utilsiktede feil. Feilinformasjon blir vurdert som vesentlig dersom den enkeltvis eller samlet med rimelighet kan forventes å påvirke økonomiske beslutninger som brukerne foretar basert på årsregnskapet.

Som del av en revisjon i samsvar med ISA-ene, utøver vi profesjonelt skjønn og utviser profesjonell skepsis gjennom hele revisjonen. I tillegg:

- identifiserer og vurderer vi risikoen for vesentlig feilinformasjon i regnskapet, enten det skyldes misligheter eller utilsiktede feil. Vi utformer og gjennomfører revisjonshandlinger for å håndtere slike risikoer, og innhenter revisjonsbevis som er tilstrekkelig og hensiktsmessig som grunnlag for vår konklusjon. Risikoen for at vesentlig feilinformasjon som følge av misligheter ikke blir avdekket, er høyere enn for feilinformasjon som skyldes utilsiktede feil, siden misligheter kan innebære samarbeid, forfalskning, bevisste utelatelser, uriktige fremstillinger eller overstyring av internkontroll.
- opparbeider vi oss en forståelse av den interne kontroll som er relevant for revisjonen, for å utforme revisjonshandlinger som er hensiktsmessige etter omstendighetene, men ikke for å gi uttrykk for en mening om effektiviteten av selskapets interne kontroll.
- evaluerer vi om de anvendte regnskapsprinsippene er hensiktsmessige og om regnskapsestimatene og tilhørende noteopplysninger utarbeidet av ledelsen er rimelige.
- konkluderer vi på hensiktsmessigheten av ledelsens bruk av fortsatt drift-forutsetningen ved avleggelsen av årsregnskapet, basert på innhentede revisjonsbevis, og hvorvidt det foreligger vesentlig usikkerhet knyttet til hendelser eller forhold som kan skape tvil av betydning om selskapets evne til fortsatt drift. Dersom vi konkluderer med at det eksisterer vesentlig usikkerhet, kreves det at vi i revisjonsberetningen henleder oppmerksomheten på tilleggsopplysningene i årsregnskapet, eller, dersom slike tilleggsopplysninger ikke er tilstrekkelige, at vi modifiserer vår konklusjon. Våre konklusjoner er basert på revisjonsbevis innhentet inntil datoen for revisjonsberetningen. Etterfølgende hendelser eller forhold kan imidlertid medføre at selskapet ikke fortsetter driften.
- evaluerer vi den samlede presentasjonen, strukturen og innholdet i årsregnskapet, inkludert tilleggsopplysningene, og hvorvidt årsregnskapet gir uttrykk for de underliggende transaksjonene og hendelsene på en måte som gir et rettviseende bilde.

Vi kommuniserer med styret blant annet om det planlagte omfanget av revisjonen og til hvilken tid revisjonsarbeidet skal utføres. Vi utveksler også informasjon om forhold av betydning som vi har avdekket i løpet av revisjonen, herunder om eventuelle svakheter av betydning i den interne kontrollen.

Oslo, 20. juni 2022
Deloitte AS

Guro Magnetun Heimvik
statsautorisert revisor

Penneo Dokumentnøkkel: 71203-V2U6S-E2LLU-QJUO-JDOJW-TIIMH



PENNEO

Signaturene i dette dokumentet er juridisk bindende. Dokument signert med "Penneo"™ - sikker digital signatur.
De signerende parter sin identitet er registrert, og er listet nedenfor.

"Med min signatur bekrefter jeg alle datoer og innholdet i dette dokument."

Guro Magnetun Heimvik

Statsautorisert revisor

Serienummer: 9578-5997-4-732030

IP: 92.220.xxx.xxx

2022-06-22 20:17:04 UTC



Penneo Dokumentnøkkel: 71203-V2U65-E2LLU-QJUO-JDOJW-T11MH

Dokumentet er signert digitalt, med **Penneo.com**. Alle digitale signatur-data i dokumentet er sikret og validert av den datamaskin-utregnede hash-verdien av det opprinnelige dokument. Dokumentet er låst og tids-stemplet med et sertifikat fra en betrodd tredjepart. All kryptografisk bevis er integrert i denne PDF, for fremtidig validering (hvis nødvendig).

Hvordan bekrefter at dette dokumentet er originalen?

Dokumentet er beskyttet av ett Adobe CDS sertifikat. Når du åpner dokumentet i

Adobe Reader, skal du kunne se at dokumentet er sertifisert av **Penneo e-signature service <penneo@penneo.com>**. Dette garanterer at innholdet i dokumentet ikke har blitt endret.

Det er lett å kontrollere de kryptografiske beviser som er lokalisert inne i dokumentet, med Penneo validator - <https://penneo.com/validate>



Årsregnskap 2021 Norefjell Nett AS

**Resultatregnskap
Balanse**

Org.nr.: 824 701 482










Resultatregnskap			
Norefjell Nett AS			
	Note	2021	2020
Driftsinntekter og driftskostnader			
Salgsinntekt	16	20 267 546	19 473 181
Annen driftsinntekt		1 239 681	427 149
Sum driftsinntekter		21 507 227	19 900 330
Varekostnad		8 458 333	5 082 926
Lønnskostnad	2	5 076 607	5 465 086
Avskrivning av driftsmidler og immaterielle eiendeler	5	3 135 001	3 028 373
Annen driftskostnad	3	7 060 428	4 628 196
Sum driftskostnader		23 730 369	18 204 581
Driftsresultat	15	-2 223 143	1 695 749
Finansinntekter og finanskostnader			
Annen renteinntekt		45 674	202 361
Annen finansinntekt		24 485	104 897
Annen rentekostnad		339 500	420 000
Annen finanskostnad		25 083	158 687
Resultat av finansposter		-294 424	-271 428
Ordinært resultat før skattekostnad		-2 517 566	1 424 321
Skattekostnad på ordinært resultat	9	-529 885	342 785
Arsresultat		-1 987 681	1 081 536
Overføringer			
Avsatt til annen egenkapital	11	0	1 081 536
Overført fra annen egenkapital		-1 987 681	0
Sum overføringer		-1 987 681	1 081 536



Balanse			
Norefjell Nett AS			
Eiendeler	Note	2021	2020
Anleggsmidler			
Immaterielle eiendeler			
Utsatt skattefordel	9	1 779 753	1 249 868
Sum immaterielle eiendeler		1 779 753	1 249 868
Varige driftsmidler			
Tomter og bygninger		1 695 900	1 778 800
Fordelingsanlegg		25 213 313	24 643 283
Transportmidler		1 748 536	1 557 986
Inventar og utstyr		7 074 897	7 338 914
Sum varige driftsmidler	5	35 732 645	35 318 983
Finansielle anleggsmidler			
Investeringer i aksjer og andeler	6	1 043 594	978 126
Sum finansielle anleggsmidler		1 043 594	978 126
Sum anleggsmidler		38 555 992	37 546 977
Omløpsmidler			
Lager av varer og annen beholdning	7	1 930 629	1 530 749
Fordringer			
Kundefordringer	8	9 834 474	6 931 870
Andre kortsiktige fordringer	14	6 217 463	6 261 309
Konsernfordringer	14	6 630 507	5 512 337
Sum fordringer		22 682 443	18 705 517
Bankinnskudd, kontanter o.l.	10	798 124	9 414 030
Sum omløpsmidler		25 411 196	29 650 296
Sum eiendeler		63 967 188	67 197 273



Balanse			
Norefjell Nett AS			
Egenkapital og gjeld	Note	2021	2020
Egenkapital			
Innskutt egenkapital			
Aksjekapital	4, 11	2 810 500	2 810 500
Overkurs	11	6 262 799	6 262 799
Sum innskutt egenkapital		9 073 299	9 073 299
Opptjent egenkapital			
Annen egenkapital	11	-22 942	1 964 739
Sum opptjent egenkapital		-22 942	1 964 739
Sum egenkapital		9 050 357	11 038 038
Gjeld			
Annen langsiktig gjeld			
Ansvarlig lån	13, 14	35 000 000	35 000 000
Sum annen langsiktig gjeld		35 000 000	35 000 000
Kortsiktig gjeld			
Leverandørgjeld		2 973 465	923 630
Betalbar skatt	9	0	745 243
Skyldig offentlige avgifter		4 891 577	5 435 115
Konserngjeld	14	2 911 809	7 530 597
Annen kortsiktig gjeld	16	9 139 980	6 524 650
Sum kortsiktig gjeld		19 916 831	21 159 235
Sum gjeld		54 916 831	56 159 235
Sum egenkapital og gjeld		63 967 188	67 197 273
Noresund, 20.06.2022 Styret i Norefjell Nett AS			
 Helge Lund styreleder	 Asle Martin Raaen Bø nestleder	 Kristine Nore styremedlem	
 Gustav Kalager styremedlem	 Linda Aaskjær styremedlem	 Stian Dyberdal styremedlem	
	 Espen Slevikmoen daglig leder		
Norefjell Nett AS			Side 4



Norefjell Nett AS

Noter til regnskapet 2021

Note 1 Regnskapsprinsipper

Årsregnskapet er satt opp i samsvar med regnskapsloven av 1998 og god regnskapsskikk for små foretak, samt retningslinjer som er gitt fra Norges Vassdrags- og energidirektorat (NVE).

Hovedregel for vurdering og klassifisering av eiendeler og gjeld

Eiendeler bestemt til varig eie eller bruk er klassifisert som anleggsmidler. Andre eiendeler er klassifisert som omløpsmidler. Fordringer som skal tilbakebetales innen et år er klassifisert som omløpsmidler. Ved klassifisering av kortsiktig og langsiktig gjeld er tilsvarende kriterier lagt til grunn.

Omløpsmidler vurderes til laveste av anskaffelseskost og virkelig verdi.

Anleggsmidler vurderes til anskaffelseskost, men nedskrives til gjenvinnbart beløp dersom dette er lavere enn bokført verdi, og verdifallet forventes ikke å være forbigående. Anleggsmidler med begrenset økonomisk levetid avskrives planmessig.

Varige driftsmidler

Varige driftsmidler balanseføres og avskrives over driftsmidlets levetid dersom de har levetid over 3 år og har en kostpris som overstiger kr 15 000. Direkte vedlikehold av driftsmidler kostnadsføres løpende under driftskostnader, mens påkostninger eller forbedringer som øker anleggsmiddelets levetid eller produksjonskapasitet aktiveres og avskrives i takt med driftsmidlet. Anleggsbidrag går til reduksjon av anskaffelseskost. Avskrivninger følger avskrivningssatser anbefalt av Energiforsyningens Fellesorganisasjon (EnFo).

Andre aksjer og andeler klassifisert som anleggsmidler

Aksjer hvor selskapet ikke har betydelig innflytelse, er vurdert etter kostmetoden. Investeringene nedskrives til virkelig verdi ved verdifall som forventes ikke å være forbigående. Mottatt utbytte fra selskapene inntektsføres som annen finansinntekt.

Varer

Varer er vurdert til det laveste av anskaffelseskost og netto salgsverdi.

Fordringer

Kundefordringer og andre fordringer er oppført til pålydende etter fradrag for avsetning til forventet tap. Avsetning til tap gjøres på grunnlag av en individuell vurdering av de enkelte fordringer.

Bankinnskudd, kontanter og lignende

Bankinnskudd, kontanter ol. inkluderer kontanter, bankinnskudd og andre betalingsmidler med forfallsdato som er kortere enn tre måneder fra anskaffelse.

Pensjoner

Selskapet har ytelsesbasert pensjonsordning.

Forpliktelser eller pensjonsmidler knyttet til kollektiv forsikret pensjonsordning balanseføres ikke.

Inntekter fra nettleie

Nettvirksomheten er underlagt inntektsrammeregulering fra NVE. Hvert år fastsetter NVE maksimal inntektsramme for nettleier. Inntektsrammen fastsatt av NVE er grunnlaget for resultatførte inntekter fra nettleie. Forskjell mellom inntektsrammen og volum avregnet til gjeldende tariff utgjør årets mer- eller mindreinntekt. Akkumulert mer-/mindreinntekt renteberegnes i henhold til prinsipper fastsatt av NVE og regnskapsførers som henholdsvis kortsiktig gjeld eller fordring på nettkundene. Tilbakeføring av mer-/mindreinntekt skje gjennom justering av nettariifene.

Skatter

Skattekostnaden sammenstilles med regnskapsmessig resultat før skatt. Skatt knyttet til egenkapitaltransaksjoner, for eksempel konsernbidrag, føres mot egenkapitalen.

Skattekostnaden består av betalbar skatt (skatt på årets direkte skattepliktige inntekt) og endring i netto utsatt skatt. Skattekostnaden fordeles på ordinært resultat og virkning av prinsippendring og korrigerer av feil i henhold til skattegrunnlaget. Utsatt skatt og utsatt skattefordel er presentert netto i balansen.



Note 2 Lønnskostnader, antall ansatte, godtgjørelser, lån til ansatte mm

Antall årsverk sysselsatt i regnskapsåret: 8

Lønnskostnad	2021	2020
Lønn	5 502 873	7 297 421
Aktivering lønnskostnader	-3 382 777	-3 089 699
Arbeidsgiveravgift	1 085 554	1 182 402
Pensjonskostnader	1 735 892	1 142 837
Utleie av personell	-	-1 112 722
Andre ytelser	135 065	44 849
Sum	5 076 607	5 465 086

Administrasjonen er flyttet fra Norefjell Nett AS til Krødsherad Energi AS i 2021.

Ytelser til ledende personer	Lønn	Andre godtgj.
Daglig leder	919 000	489 566
Styret	18 760	-

Daglig leder er ansatt i Krødsherad Energi.
Daglig leder har ytelsespensjon i KLP på lik linje med de andre ansatte i selskapet.
Det er ikke stilt lån eller sikkerhetsstillelse til daglig leder eller medlemmer av styret.

Revisor

Godtgjørelse til Deloitte AS og samarbeidende selskaper for revisjon utgjør i 2021 kr 601.000 ekskl. mva.
MVA. Godtgjørelse for andre tjenester utgjør kr 101.000 ekskl. MVA.

Note 3 Driftskostnader

	2021	2020
Kostnader eiendom	242 920	169 826
Verktøy, materiell, utstyr m.v.	824 469	942 146
Reparasjoner og vedlikehold	652 172	185 561
Diverse fremmede tjenester	3 001 219	1 494 766
Telekommunikasjon og postforsendelse	287 483	181 024
Kostnader egne transportmidler	196 469	176 345
Kontingenter	345 289	429 593
Forsikringer	234 034	251 951
Eiendomsskatt	503 064	386 874
Diverse driftsutgifter	773 309	410 109
Sum driftskostnader	7 060 428	4 628 196

Note 4 Aksjekapital og aksjonærinformasjon

Alle aksjer i selskapet gir samme rettigheter i selskapet.

	Antall	Pålydende verdi	Bokført verdi
Aksjer	2 810 500	1	2 810 500
Sum	2 810 500		2 810 500

Eierstruktur

Selskapet har følgende aksjonærer:

	Antall aksjer	Sum	Eierandel
Krødsherad Kommune	2 810 500	2 810 500	100 %



Note 5 Varige driftsmidler

	Tomt, bygning o.a. fast eiendom	Fordelings- anlegg, høyspent	Fordelings- anlegg, lavspent	Nettstasjoner	Transport- midler	Driftsløsere, maskiner o.a. utstyr	Sum
Anskaffelseskost 01.01.21	4 945 000	22 929 611	15 524 470	16 168 214	3 274 201	10 474 627	73 316 123
Tilgang		1 231 332	642 079	548 214	483 548	643 491	3 548 664
Avgang til anskaffelseskost		-444 444	-39 259			-188 072	-671 775
Anskaffelseskost 31.12.21	4 945 000	23 716 499	16 127 290	16 716 428	3 757 749	10 930 046	76 193 012
							-
							-
							-
Akk. avskrivninger 01.01.21	3 166 200	11 078 109	5 267 596	13 633 307	1 716 215	3 135 713	37 997 140
Årets avskrivning	82 900	666 373	527 529	657 693	292 998	907 508	3 135 001
Avskr. på avgang	-	-444 444	-39 259	-	-	-188 072	-671 775
Akk. avskr., nedskr. og rev. nedskrivninger 31.12.21	3 249 100	11 300 038	5 755 866	14 291 000	2 009 213	3 855 149	40 460 366
Bokført verdi pr. 31.12.21	1 695 900	12 416 461	10 371 424	2 425 428	1 748 536	7 074 897	35 732 645
							-
Årets avskrivninger	82 900	666 373	527 529	657 693	292 998	907 508	3 135 001
Økonomisk levetid	0-50 år	35 år	30 år	25 år	12 år	3-15 år	
Avskrivningsplan	lineær	lineær	lineær	lineær	lineær	lineær	

Note 6 Andre finansielle instrumenter

Anleggsmidler

	Eierandel	Balanseført verdi
Egenkapital KLP	-	1 021 594
Nettalliansen AS	2,04 %	22 000
Sum		1 043 594

Note 7 Varer

	2021	2020
Lager innkjøpte varer	1 930 629	1 530 749
Sum	1 930 629	1 530 749

Note 8 Kundefordringer

	2021	2020
Kundefordringer	9 933 069	7 030 466
Avsetning til tap på krav	-98 595	-98 595
Kundefordringer i balansen	9 834 474	6 931 870

Av selskapets fordringer og gjeld forfaller alt til betaling innen ett år etter regnskapsårets slutt.



Note 9 Skattekostnad

Årets skattekostnad fremkommer slik:	2021	2020
Betalbar skatt	-	745 243
Skatteeffekt av korreksjon tidligere års feil	-	-249 109
Endring i utsatt skatt	-529 885	-153 349
Skattekostnad	-529 885	342 785

Avstemming fra nominell til faktisk skattesats:	2021	2020
Arsresultat før skatt	-2 517 566	1 424 321
Forventet inntektsskatt etter nominell skattesats (22%)	-553 865	313 351
Skatteeffekten av følgende poster:		
Andre ikke fradragsberettigede kostnader	23 980	29 435
Skattekostnad	-529 885	342 785
Effektiv skattesats	21,0 %	24,1 %

Sammenheng mellom årsresultat før skatt og skattepliktig inntekt:

Resultat før skatt	-2 517 566	1 424 321
Andre ikke fradragsberettigede kostnader	109 000	133 795
Endring i midlertidige forskjeller	1 248 669	697 041
Korrigerings av tidligere års feil	-	1 132 312
Skattepliktig inntekt	-1 159 897	3 387 469

Betalbar skatt utgjør 22% av skattepliktig inntekt: - 745 243

Spesifikasjon av skatteeffekten av midlertidige forskjeller og underskudd til framføring:

	2021		2020	
	Fordel	Forpliktelse	Fordel	Forpliktelse
Driftsmidler	3 128 293	-	2 842 624	-
Fordringer	98 595	-	98 595	-
Mer-/mindreinntekt	3 703 000	-	2 740 000	-
Underskudd til framføring	1 159 898	-	-	-
Sum	8 089 786	-	5 681 219	-
Netto utsatt fordel/forpl. i balansen (22%)	1 779 753	-	1 249 868	-

Utsatt skattefordel er oppført med utgangspunkt i fremtidig inntekt.

Note 10 Bankinnskudd

Bankinnskudd, kontanter og lignende omfatter bundne skattetrekksmidler med kr. 318.054,-.

Note 11 Egenkapital

	Aksjekapital		Annen egenkapital		Sum egenkapital
	Aksjekapital	Overkurs	egenkapital	egenkapital	
Egenkapital 01.01.2021	2 810 500	6 262 799	1 964 739	-	11 038 038
Årets resultat	-	-	-1 987 681	-	-1 987 681
Egenkapital 31.12.2021	2 810 500	6 262 799	-22 942	-	9 050 357



Note 12 Pensjon

Selskapet har pensjonsordning for sine ansatte i KLP. Ordningen er ytelsesbasert og omfatter i alt 10 ansatte, 8 tidligere ansatte med oppsatte rettigheter samt 8 pensjonister.

Selskapet fører pensjonskostnadene i samsvar med NRS 6 om pensjon og reglene for små foretak.

Kostnadsført arbeidsgivers tilskudd til pensjonsordningen utgjør årets bokførte pensjonspremie.

Økonomiske forutsetninger	2021	2020
Diskonteringsrente	1,50 %	1,70 %
Forventet lønnsregulering	2,50 %	2,25 %
Forventet pensjonsregulering	1,48 %	1,24 %
Forventet regulering av folketrygdens grunnbeløp (G)	2,25 %	2,00 %
Forventet avkastning på fondsmidler	3,30 %	3,10 %
Kostnadsført arbeidsgivers tilskudd er sammensatt slik:		
Betalt pensjonspremie	1 699 017	1 442 010
De ansattes tilskudd utgjør 2 % av ordinær lønn og kommer i tillegg.		
Opplysninger om pensjonsordningen basert på aktuarberegninger for 2021 (ikke-balanseførte pensjonsforpliktelser):		
Pensjonsforpliktelser estimert virkelig verdi	43 154 329	45 930 858
Pensjonsmidler estimert virkelig verdi	32 626 889	36 281 808
Netto pensjonsforpliktelser uten arbeidsgiveravgift	10 527 440	9 649 050
Årets bokførte pensjonspremie	1 699 017	1 442 010

Note 13 Ansvarlig lån

Selskapet har et ansvarlig lån fra Krødsherad kommune på 35 mnok. Lånet renteberegnes årlig. Renten for 2021 er avtalt til 1,2 %.

Note 14 Transaksjoner og mellomværende med nærstående parter

Nærstående selskaper:

Selskap	Tilknytning
Krødsherad Energi AS	Morselskap
Krødsherad Kraft AS	Søsterselskap
Krødsherad Kraftproduksjon KF	Eies av Krødsherad Kommune
Krødsherad Kommune	Eier av Krødsherad Energi AS

Norefjell Nett AS har flere forskjellige transaksjoner med nærstående selskaper. Alle transaksjoner er foretatt som en del av den ordinære virksomheten og til priser i henhold til armlengdeprinsippet.

De vesentlige transaksjonene levert til Norefjell Nett AS er:

Fra selskap	Transaksjon	2021	2020
Krødsherad Kraft AS	Utleie personell	-	912 722
Krødsherad Energi AS	Utleie personell	-	200 000
Sum		-	1 112 722
Fra selskap	Transaksjon	2021	2020
Krødsherad Energi AS	Utleie personell	1 668 456	-
Krødsherad Kraftproduksjon KF	Kraftkjøp	-	77 689
Sum		-	77 689

Administrasjonen er flyttet fra Norefjell Nett AS til Krødsherad Energi AS i 2021.

Mellomværende med nærstående parter og konsernselskaper er:

Motpart	Rolle	Kortsiktig fordring			
		2021	2020		
Krødsherad Kraftproduksjon KF	Nærstående	6 338 258	6 260 569		
Krødsherad Energi AS	Morselskap	6 623 497	5 505 327		
Sum		12 961 755	11 765 896		
		Langsiktig gjeld		Kortsiktig gjeld	
		2021	2020	2021	2020
Krødsherad Kraft AS	Søsterselskap	-	-	2 911 809	7 530 597
Krødsherad Kommune	Nærstående	35 000 000	35 000 000	-	-
Sum		35 000 000	35 000 000	2 911 809	7 530 597



Note 15 Segmentrapport

(alle tall i 1 000)	Kraft- omsetning	Regional- nett	Distribusjons nett	Øvrig virksomhet	Eliminering	Selskap totalt
Resultatposter						
Energisalg	823	-	-	-	-	823
Nettleie	-	-	20 872	-	30	20 902
Inntekter ved måling, avregning mm	-	-	52	-	-30	22
Årets mer-/mindreinntekt	-	-	-1 068	-	130	-938
Arbeid for andre	-	-	-	827	-	827
Andre inntekter	-	-	282	-	-412	-130
Sum driftsinntekter	823	-	20 138	827	-282	21 506
Energikjøp	888	-	-	-	-	888
Kostnader andres nett	-	-	2 153	-	-	2 153
Kjøp av overføringstjenester	-	-	5 416	-	-	5 416
Lønnskostnad	-	-	4 961	116	-	5 077
Annen driftskostnad	-	-	6 677	-	-	6 677
Avskrivninger	-	-	3 019	116	-	3 135
Eiendomsskatt	-	-	382	-	-	382
Tap på fordringer	-	-	-	-	-	-
Sum driftskostnader	888	-	22 609	232	-	23 729
Driftsresultat	-66	-	-2 471	595	-282	-2 223

Inntekts- og kostnadsføringen er gjort i overstemmelse med NVE.

Driftsmidler (alle tall i 1 000)	Nettvirksomhet	
	01.01.	31.12.
Fordelingsanlegg	24 643	25 213
Transportmidler og utstyr	8 452	8 264
Bygninger	1 389	1 329
Sum	34 484	34 806
Grunnlag gjennomsnitt	34 808	34 645
Påslag 1 %	348	346
Avkastningsgrunnlag	35 156	34 992
Driftsresultat i % av nettkapital (NVE) *)	4,04 %	-7,06 %

*) Årets lovlige nettinntekt benyttes som inntekt ved beregning av driftsresultat i % av nettkapitalen.



Note 16 Mer-/mindreinntekt

(alle tall i 1 000)	2 021	2020
Årets tillatte nettinntekt		
Årets inntektsramme fra NVE	15 605	14 664
Faktisk KILE	-2 016	-723
Nettleie overliggende nett	5 416	4 658
Eiendomsskatt	382	387
Innbetalt Elhub-gebyr	223	218
Korreksjon for estimatavvik i avskrivning og avkastning	376	329
Årets lovlige nettinntekt	19 986	19 533
Årets mer-/mindreinntekt		
Periodisert nettinntekt	20 742	19 810
Tilkoblingsgebyr og byggestrømskasser	196	148
Fortjeneste pliktleveranse	-66	92
Andre inntekter tilknyttet nettet	52	86
Sum utfakturerte inntekter	20 924	20 136
Mer-/mindreinntekt	938	603
Akkumulert mer-/mindreinntekt (NVE-rapport)		
Akkumulert mindreinntekt 1.1	2 740	2 113
Årets mer-/ mindreinntekt	938	603
Akkumulert mindreinntekt(-)/merinntekt(+) 31.12	3 678	2 716
Gjennomsnittlig mer-/mindreinntekt	3 209	2 415
Årets avsetning av renter på mindreinntekt (-)/merinntekt (+)	25	24
Akkumulert mindreinntekt(-)/merinntekt(+) 31.12 inkludert renter	3 703	2 740