



## ÅRSREGNSKAPET FOR REGNSKAPSÅRET 2023 - GENERELL INFORMASJON

### Enheten

Organisasjonsnummer:	992 046 856
Organisasjonsform:	Aksjeselskap
Foretaksnavn:	FOSSEN HOLDING AS
Forretningsadresse:	c/o Hilde Johnsen Oksebåsvæien 35 3766 SANNIDAL

### Regnskapsår

Årsregnskapets periode:	01.01.2023 - 31.12.2023
-------------------------	-------------------------

### Konsern

Morselskap i konsern:	Nei
-----------------------	-----

### Regnskapsregler

Regler for små foretak benyttet:	Ja
Benyttet ved utarbeidelsen av årsregnskapet til selskapet:	Regnskapslovens alminnelige regler

### Årsregnskapet fastsatt av kompetent organ

Bekreftet av representant for selskapet:	Value Kragerø AS
Dato for fastsettelse av årsregnskapet:	04.04.2024

### Grunnlag for avgivelse

År 2023: Årsregnskapet er elektronisk innlevert  
År 2022: Tall er hentet fra elektronisk innlevert årsregnskap fra 2023

*Det er ikke krav til at årsregnskapet m.v. som sendes til Regnskapsregisteret er undertegnet. Kontrollen på at dette er utført ligger hos revisor/enhetens øverste organ. Sikkerheten ivaretas ved at innsender har rolle/rettighet for innsending av årsregnskapet via Altinn, og ved at det bekreftes at årsregnskapet er fastsatt av kompetent organ.*

Brønnøysundregistrene, 06.05.2025



## Resultatregnskap

Beløp i: NOK	Note	2023	2022
<b>RESULTATREGNSKAP</b>			
<b>Kostnader</b>			
Lønnskostnad	1	14 965	14 786
Annen driftskostnad		6 482	3 379
<b>Sum kostnader</b>		<b>21 447</b>	<b>18 165</b>
<b>Driftsresultat</b>		<b>-21 447</b>	<b>-18 165</b>
<b>Finansinntekter og finanskostnader</b>			
Annen renteinntekt		185 326	53 735
Annen finansinntekt	4		
<b>Sum finansinntekter</b>		<b>185 326</b>	<b>53 735</b>
Annen finanskostnad	4		
<b>Netto finans</b>		<b>185 326</b>	<b>53 735</b>
<b>Ordinært resultat før skattekostnad</b>	2	<b>163 879</b>	<b>35 570</b>
Skattekostnad på resultat	2		
<b>Ordinært resultat etter skattekostnad</b>		<b>163 879</b>	<b>35 570</b>
<b>Årsresultat</b>	3	<b>163 879</b>	<b>35 570</b>
<b>Årsresultat etter minoritetsinteresser</b>		<b>163 879</b>	<b>35 570</b>
<b>Totalresultat</b>		<b>163 879</b>	<b>35 570</b>
<b>Overføringer og disponeringer</b>			
Ordinært utbytte		70 000	
Avsatt til annen egenkapital		93 879	35 570
<b>Sum overføringer og disponeringer</b>		<b>163 879</b>	<b>35 570</b>



## Balanse

Beløp i: NOK	Note	2023	2022
<b>BALANSE - EIENDELER</b>			
<b>Anleggsmidler</b>			
<b>Immaterielle eiendeler</b>			
Utsatt skattefordel	2		
<b>Sum anleggsmidler</b>		<b>0</b>	<b>0</b>
<b>Omløpsmidler</b>			
<b>Varer</b>			
<b>Investeringer</b>			
Aksjer og andeler i foretak i samme konsern	4		
Markedsbaserte aksjer	4	600 000	
Markedsbaserte obligasjoner	4		
Andre markedsbaserte finansielle instrumenter	4		
Andre finansielle instrumenter	4		
<b>Sum investeringer</b>		<b>600 000</b>	
<b>Bankinnskudd, kontanter og lignende</b>			
Bankinnskudd, kontanter o.l.		5 008 848	5 544 449
<b>Sum bankinnskudd, kontanter og lignende</b>		<b>5 008 848</b>	<b>5 544 449</b>
<b>Sum omløpsmidler</b>		<b>5 608 848</b>	<b>5 544 449</b>
<b>SUM EIENDELER</b>		<b>5 608 848</b>	<b>5 544 449</b>
<b>BALANSE - EGENKAPITAL OG GJELD</b>			
<b>Egenkapital</b>			
<b>Innskutt egenkapital</b>			
Aksjekapital	5	284 000	284 000
Beholdning av egne aksjer	5		
Overkurs		546 508	646 508
<b>Sum innskutt egenkapital</b>		<b>830 508</b>	<b>930 508</b>



## Balanse

<b>Beløp i: NOK</b>	<b>Note</b>	<b>2023</b>	<b>2022</b>
<b>Opptjent egenkapital</b>			
Annen egenkapital		4 705 633	4 611 753
<b>Sum opptjent egenkapital</b>		<b>4 705 633</b>	<b>4 611 753</b>
<b>Sum egenkapital</b>	3	<b>5 536 141</b>	<b>5 542 261</b>
<b>Gjeld</b>			
<b>Langsiktig gjeld</b>			
Utsatt skatt	2		
<b>Annen langsiktig gjeld</b>			
<b>Sum langsiktig gjeld</b>		<b>0</b>	<b>0</b>
<b>Kortsiktig gjeld</b>			
Leverandørgjeld		2 438	2 188
Betalbar skatt	2		
Utbytte		70 000	
Annen kortsiktig gjeld		269	
<b>Sum kortsiktig gjeld</b>		<b>72 707</b>	<b>2 188</b>
<b>Sum gjeld</b>		<b>72 707</b>	<b>2 188</b>
<b>SUM EGENKAPITAL OG GJELD</b>		<b>5 608 848</b>	<b>5 544 449</b>



## Brønnøysundregistrene

### ÅRSREGNSKAP FOR REGNSKAPSÅRET 2023 - GENERELL INFORMASJON

Journalnummer: 2024 348479

#### Enheten

Organisasjonsnummer: 992 046 856  
Organisasjonsform: Aksjeselskap  
Foretaksnavn: FOSSEN HOLDING AS  
Forretningsadresse: c/o Hilde Johnsen  
Oksebåsvæien 35  
3766 SANNIDAL

#### Regnskapsår

Årsregnskapets periode: 01.01.2023 - 31.12.2023

#### Konsern

Morselskap i konsern: Nei

#### Regnskapsregler

Regler for små foretak benyttet: Ja  
Benyttet ved utarbeidelsen av  
årsregnskapet til selskapet: Regnskapslovens alminnelige regler

#### Årsregnskapet fastsatt av kompetent organ

Bekreftet av representant for selskapet: Value Kragerø AS  
Dato for fastsettelse av årsregnskapet: 04.04.2024

#### Revisjon

Selskapet har besluttet at årsregnskapet  
ikke skal revideres: Ja  
Årsregnskapet er utarbeidet av ekstern  
autorisert regnskapsfører: Ja  
Ekstern autorisert regnskapsfører har i  
løpet av regnskapsåret bistått ved den  
løpende regnskapsføringen eller utført  
andre tjenester for selskapet enn å  
utarbeide årsregnskapet: Ja

#### Grunnlag for avgivelse

År 2023: Årsregnskap er elektronisk innlevert.  
År 2022: Tall er hentet fra elektronisk innlevert årsregnskap fra 2023.

*Det er ikke krav til at årsregnskapet m.v. som sendes til Regnskapsregisteret er undertegnet. Kontrollen på at dette er utført ligger hos revisor/enhetens øverste organ. Sikkerheten ivaretas ved at innsender har rolle/rettighet for innsending av årsregnskapet via Altinn, og ved at det bekreftes at årsregnskapet er fastsatt av kompetent organ.*

Brønnøysundregistrene, 08.04.2024

---

Brønnøysundregistrene  
Postadresse: Postboks 900, 8910 Brønnøysund  
Telefon: 75 00 75 00  
E-post: firmapost@brreg.no Internett: www.brreg.no  
Organisasjonsnummer: 974 760 673



Organisasjonsnr: 992 046 856  
FOSSEN HOLDING AS

## RESULTATREGNSKAP

<b>Beløp i: NOK</b>	<b>Note</b>	<b>2023</b>	<b>2022</b>
<b>RESULTATREGNSKAP</b>			
<b>Kostnader</b>			
Lønnskostnad	1	14 965	14 786
Annen driftskostnad		6 482	3 379
<b>Sum kostnader</b>		<b>21 447</b>	<b>18 165</b>
<b>Driftsresultat</b>		<b>-21 447</b>	<b>-18 165</b>
<b>Finansinntekter og finanskostnader</b>			
Annen renteinntekt		185 326	53 735
Annen finansinntekt	4		
<b>Sum finansinntekter</b>		<b>185 326</b>	<b>53 735</b>
Annen finanskostnad	4		
<b>Netto finans</b>		<b>185 326</b>	<b>53 735</b>
<b>Ordinært resultat før skattekostnad</b>	2	<b>163 879</b>	<b>35 570</b>
Skattekostnad på resultat	2		
<b>Ordinært resultat etter skattekostnad</b>		<b>163 879</b>	<b>35 570</b>
<b>Årsresultat</b>	3	<b>163 879</b>	<b>35 570</b>
<b>Årsresultat etter minoritetsinteresser</b>		<b>163 879</b>	<b>35 570</b>
<b>Totalresultat</b>		<b>163 879</b>	<b>35 570</b>
<b>Overføringer og disponeringer</b>			
Ordinært utbytte		70 000	
Avsatt til annen egenkapital		93 879	35 570
<b>Sum overføringer og disponeringer</b>		<b>163 879</b>	<b>35 570</b>



Organisasjonsnr: 992 046 856  
FOSSEN HOLDING AS

## BALANSE

Beløp i: NOK	Note	2023	2022
<b>BALANSE - EIENDELER</b>			
<b>Anleggsmidler</b>			
<b>Immaterielle eiendeler</b>			
Utsatt skattefordel	2		
<b>Sum anleggsmidler</b>		<b>0</b>	<b>0</b>
<b>Omløpsmidler</b>			
<b>Varer</b>			
<b>Investeringer</b>			
Aksjer og andeler i foretak i samme konsern	4		
Markedsbaserte aksjer	4	600 000	
Markedsbaserte obligasjoner	4		
Andre markedsbaserte finansielle instrumenter	4		
Andre finansielle instrumenter	4		
<b>Sum investeringer</b>		<b>600 000</b>	
<b>Bankinnskudd, kontanter og lignende</b>			
Bankinnskudd, kontanter o. l.		5 008 848	5 544 449
<b>Sum bankinnskudd, kontanter og lignende</b>		<b>5 008 848</b>	<b>5 544 449</b>
<b>Sum omløpsmidler</b>		<b>5 608 848</b>	<b>5 544 449</b>
<b>SUM EIENDELER</b>		<b>5 608 848</b>	<b>5 544 449</b>
<b>BALANSE - EGENKAPITAL OG GJELD</b>			
<b>Egenkapital</b>			
<b>Innskutt egenkapital</b>			
Aksjekapital	5	284 000	284 000
Beholdning av egne aksjer	5		
Overkurs		546 508	646 508
<b>Sum innskutt egenkapital</b>		<b>830 508</b>	<b>930 508</b>
<b>Opptjent egenkapital</b>			
Annen egenkapital		4 705 633	4 611 753
<b>Sum opptjent egenkapital</b>		<b>4 705 633</b>	<b>4 611 753</b>
<b>Sum egenkapital</b>	<b>3</b>	<b>5 536 141</b>	<b>5 542 261</b>



<b>Gjeld</b>			
<b>Langsiktig gjeld</b>			
Utsatt skatt	2		
<b>Annen langsiktig gjeld</b>			
<b>Sum langsiktig gjeld</b>		0	0
<b>Kortsiktig gjeld</b>			
Leverandørgjeld		2 438	2 188
Betalbar skatt	2		
Utbytte		70 000	
Annen kortsiktig gjeld		269	
<b>Sum kortsiktig gjeld</b>		72 707	2 188
<b>Sum gjeld</b>		72 707	2 188
<b>SUM EGENKAPITAL OG GJELD</b>		5 608 848	5 544 449



Organisasjonsnr: 992 046 856  
FOSSEN HOLDING AS

NOTEOPPLYSNINGER - SELSKAP - alle poster oppgitt i hele tall

## Note

Antall årsverk i regnskapsåret  
0.00

<u>Sum</u>	<u>Beløp</u>
<u>Balanseført verdi 31.12.</u>	<u>Varige driftsmidler Immaterielle eiend.</u>

## Konsernregnskap

Morselskapet sitt navn

Forretningskontor for morselskapet

## Begrunnelse for at datterselskap er utelatt fra konsolideringen

<u>Samlet beløp - tilknyttet selskap</u>	<u>Årets</u>	<u>Fjorårets</u>
------------------------------------------	--------------	------------------

<u>Samlet beløp - foretak i samme konsern</u>	<u>Årets</u>	<u>Fjorårets</u>
-----------------------------------------------	--------------	------------------

<u>Samlet beløp - foretak i samme konsern</u>	<u>Årets</u>	<u>Fjorårets</u>
-----------------------------------------------	--------------	------------------

<u>Samlet beløp - felles kontrollert virksomhet</u>	<u>Årets</u>	<u>Fjorårets</u>
-----------------------------------------------------	--------------	------------------

<u>Pantstillelse</u>	<u>Beløp</u>
----------------------	--------------

<u>Beholdning av egne aksjer</u>	<u>Antall</u>	<u>Pålydende</u>	<u>Andel av aksjek.</u>
----------------------------------	---------------	------------------	-------------------------



 BankID Signing  
Fredrik Haugland Johnsen  
2024-04-04

 BankID Signing  
JOHNSEN HILDE HAUGLAND  
2024-04-04

 BankID Signing  
Kamilla Haugland Strand  
2024-04-04



# Årsregnskap 2023 Fossen Holding AS

Resultatregnskap  
Balanse  
Noter til regnskapet



Org.nr.: 992 046 856





## RESULTATREGNSKAP

### FOSSEN HOLDING AS

DRIFTSINNEKTER OG DRIFTSKOSTNADER	Note	2023	2022
Lønnskostnad	1	14 965	14 786
Annen driftskostnad		6 482	3 379
<b>Sum driftskostnader</b>		<b>21 447</b>	<b>18 165</b>
<b>Driftsresultat</b>		<b>-21 447</b>	<b>-18 165</b>
<b>FINANSINNEKTER OG FINANSKOSTNADER</b>			
Annen renteinntekt		185 326	53 735
<b>Resultat av finansposter</b>		<b>185 326</b>	<b>53 735</b>
Resultat før skattekostnad	2	163 879	35 570
<b>Resultat</b>		<b>163 879</b>	<b>35 570</b>
<b>Årsresultat</b>	<b>3</b>	<b>163 879</b>	<b>35 570</b>
<b>OVERFØRINGER</b>			
Avsatt til utbytte		70 000	0
Avsatt til annen egenkapital		93 879	35 570
<b>Sum overføringer</b>		<b>163 879</b>	<b>35 570</b>

 BankID Signing  
Fredrik Haugland Johnsen  
2024-04-04

 BankID Signing  
JOHNSEN HILDE HAUGLAND  
2024-04-04

 BankID Signing  
Kamilla Haugland Strand  
2024-04-04



<b>BALANSE</b>			
<b>FOSSEN HOLDING AS</b>			
	Note	2023	
<b>INVESTERINGER</b>			
Markedsbaserte aksjer	4	600 000	0
<b>Sum investeringer</b>		<b>600 000</b>	<b>0</b>
Bankinnskudd, kontanter o.l.		5 008 848	5 544 449
<b>Sum omløpsmidler</b>		<b>5 608 848</b>	<b>5 544 449</b>
<b>Sum eiendeler</b>		<b>5 608 848</b>	<b>5 544 449</b>
<b>EGENKAPITAL OG GJELD</b>			
<b>EGENKAPITAL</b>			
<b>INNSKUTT EGENKAPITAL</b>			
Aksjekapital	5	284 000	284 000
Overkurs		546 508	646 508
<b>Sum innskutt egenkapital</b>		<b>830 508</b>	<b>930 508</b>
<b>OPPTJENT EGENKAPITAL</b>			
Annen egenkapital		4 705 633	4 611 753
<b>Sum opptjent egenkapital</b>		<b>4 705 633</b>	<b>4 611 753</b>
<b>Sum egenkapital</b>	<b>3</b>	<b>5 536 141</b>	<b>5 542 261</b>
<b>GJELD</b>			
<b>KORTSIKTIG GJELD</b>			
Leverandørgjeld		2 438	2 188
Utbytte		70 000	0
Annen kortsiktig gjeld		269	0
<b>Sum kortsiktig gjeld</b>		<b>72 707</b>	<b>2 188</b>
<b>Sum gjeld</b>		<b>72 707</b>	<b>2 188</b>
<b>Sum egenkapital og gjeld</b>		<b>5 608 848</b>	<b>5 544 449</b>

BankID Signing  
Fredrik Haugland Johnsen  
2024-04-04

BankID Signing  
JOHNSEN HILDE HAUGLAND  
2024-04-04

BankID Signing  
Kamilla Haugland Strand  
2024-04-04

Kragerø, 04.04.2024  
Styret i Fossen Holding AS

Kamilla Haugland Strand  
styreleder

JOHNSEN HILDE HAUGLAND  
styremedlem

Fredrik Haugland Johnsen  
styremedlem/daglig leder

FOSSEN HOLDING AS

SIDE 3



## Regnskapsprinsipper

Årsregnskapet er satt opp i samsvar med regnskapsloven og NRS 8 - God regnskapsskikk fo



## SKATT

Skattekostnaden i resultatregnskapet omfatter både periodens betalbare skatt og endring i utsatt skatt. Utsatt skatt er beregnet med 22 % på grunnlag av de midlertidige forskjeller som eksisterer mellom regnskapsmessige og skattemessige verdier, samt ligningsmessig underskudd til fremføring ved utgangen av regnskapsåret. Skatteøkende og skattereduserende midlertidige forskjeller som reverserer eller kan reverseres i samme periode er utlignet og nettoført.

## KLASSIFISERING OG VURDERING AV OMLØPSMIDLER

Omløpsmidler og kortsiktig gjeld omfatter normalt poster som forfaller til betaling innen ett år etter balansedagen, samt poster som knytter seg til varekretsløpet. Omløpsmidler vurderes til laveste verdi av anskaffelseskost og virkelig verdi.

## Note 1 Lønnskostnader

Fossen Holding AS har i regnskapsåret 2023 ingen ansatte. Det er kostnadsført kr 14 965 i gave til styret.

## Note 2 Skatt

Årets skattekostnad	2023	2022
Resultatført skatt på ordinært resultat:		
Betalbar skatt	0	0
Endring i utsatt skattefordel	0	0
<b>Skattekostnad ordinært resultat</b>	<b>0</b>	<b>0</b>
Skattepliktig inntekt:		
Resultat før skatt	163 879	35 570
Permanente forskjeller	0	0
Anvendelse av fremførbart underskudd	-163 879	-35 570
<b>Skattepliktig inntekt</b>	<b>0</b>	<b>0</b>
Betalbar skatt i balansen:		
Betalbar skatt på årets resultat	0	0
<b>Sum betalbar skatt i balansen</b>	<b>0</b>	<b>0</b>

Skatteeffekten av midlertidige forskjeller og underskudd til fremføring som har gitt opphav til utsatt skatt og utsatte skattefordeler, spesifisert på typer av midlertidige forskjeller

	2023	2022	Endring
Akkumulert fremførbart underskudd	-70 285	-234 165	-163 879
Inngår ikke i beregningen av utsatt skatt	70 285	234 165	163 879
<b>Utsatt skattefordel (22 %)</b>	<b>0</b>	<b>0</b>	<b>0</b>


I henhold til God regnskapsskikk for små foretak balanseføres ikke utsatt skattefordel.




## Note 3 Egenkapital

	Aksjekapital	Overkurs	Annen Innskutt egenkapital	Annen egenkapital	
Pr. 31.12.2022	284 000	646 508	0	4 611 753	5 542 261
Årets resultat				163 879	163 879
Utbytte				-70 000	-70 000
Utdeling av overkurs		-100 000	0		-100 000
<b>Pr 31.12.2023</b>	<b>284 000</b>	<b>546 508</b>	<b>0</b>	<b>4 705 633</b>	<b>5 536 141</b>

 BankID Signing  
Fredrik Haugland Johnsen  
2024-04-04

 BankID Signing  
JOHNSEN HILDE HAUGLAND  
2024-04-04

 BankID Signing  
Kamilla Haugland Strand  
2024-04-04

## Note 4 Verdipapirer

	Anskaffelses kost	Balanseført verdi
Fondsfinans Utbytte B	180 000	180 000
KLP Aksjglobal Indeksfond P	420 000	420 000
<b>Sum</b>	<b>600 000</b>	<b>600 000</b>

## Note 5 Aksjonærer

### AKSJEKAPITALEN I FOSSEN HOLDING AS PR. 31.12 BESTÅR AV:

	Antall	Pålydende	Bokført
Ordinære aksjer	100	2 840,0	284 000
<b>Sum</b>	<b>100</b>		<b>284 000</b>

### EIERSTRUKTUR

De største aksjonærene i % pr. 31.12 var:

	Ordinære	Eierandel	Stemmeandel
JOHNSEN HILDE HAUGLAND	40	40,0	40,0
Fredrik Haugland Johnsen	30	30,0	30,0
Kamilla Haugland Strand	30	30,0	30,0
<b>Totalt antall aksjer</b>	<b>100</b>	<b>100,0</b>	<b>100,0</b>

### AKSJER EIET AV MEDLEMMER I STYRET OG DAGLIG LEDER:

Navn	Verv	Ordinære
JOHNSEN HILDE HAUGLAND	styremedlem	40
Fredrik Haugland Johnsen	styremedlem/daglig leder	30
Kamilla Haugland Strand	styreleder	30
<b>Totalt antall aksjer</b>		<b>100</b>



# Årsregnskap 2023 Fossen Holding AS

Resultatregnskap  
Balanse  
Noter til regnskapet



Org.nr.: 992 046 856



## RESULTATREGNSKAP

### FOSSEN HOLDING AS

DRIFTSINNEKTER OG DRIFTSKOSTNADER	Note	2023	2022
Lønnskostnad	1	14 965	14 786
Annen driftskostnad		6 482	3 379
<b>Sum driftskostnader</b>		<b>21 447</b>	<b>18 165</b>
<b>Driftsresultat</b>		<b>-21 447</b>	<b>-18 165</b>
<b>FINANSINNEKTER OG FINANSKOSTNADER</b>			
Annen renteinntekt		185 326	53 735
<b>Resultat av finansposter</b>		<b>185 326</b>	<b>53 735</b>
Resultat før skattekostnad	2	163 879	35 570
<b>Resultat</b>		<b>163 879</b>	<b>35 570</b>
<b>Årsresultat</b>	<b>3</b>	<b>163 879</b>	<b>35 570</b>
<b>OVERFØRINGER</b>			
Avsatt til utbytte		70 000	0
Avsatt til annen egenkapital		93 879	35 570
<b>Sum overføringer</b>		<b>163 879</b>	<b>35 570</b>



<b>BALANSE</b>			
<b>FOSSEN HOLDING AS</b>			
	Note	2023	2022
<b>INVESTERINGER</b>			
Markedsbaserte aksjer	4	600 000	0
<b>Sum investeringer</b>		<b>600 000</b>	<b>0</b>
Bankinnskudd, kontanter o.l.		5 008 848	5 544 449
<b>Sum omløpsmidler</b>		<b>5 608 848</b>	<b>5 544 449</b>
<b>Sum eiendeler</b>		<b>5 608 848</b>	<b>5 544 449</b>
<b>EGENKAPITAL OG GJELD</b>			
<b>EGENKAPITAL</b>			
<b>INNSKUTT EGENKAPITAL</b>			
Aksjekapital	5	284 000	284 000
Overkurs		546 508	646 508
<b>Sum innskutt egenkapital</b>		<b>830 508</b>	<b>930 508</b>
<b>OPPTJENT EGENKAPITAL</b>			
Annen egenkapital		4 705 633	4 611 753
<b>Sum opptjent egenkapital</b>		<b>4 705 633</b>	<b>4 611 753</b>
<b>Sum egenkapital</b>	<b>3</b>	<b>5 536 141</b>	<b>5 542 261</b>
<b>GJELD</b>			
<b>KORTSIKTIG GJELD</b>			
Leverandørgjeld		2 438	2 188
Utbytte		70 000	0
Annen kortsiktig gjeld		269	0
<b>Sum kortsiktig gjeld</b>		<b>72 707</b>	<b>2 188</b>
<b>Sum gjeld</b>		<b>72 707</b>	<b>2 188</b>
<b>Sum egenkapital og gjeld</b>		<b>5 608 848</b>	<b>5 544 449</b>

Kragerø, 04.04.2024  
Styret i Fossen Holding AS

Kamilla Haugland Strand  
styreleder

JOHNSEN HILDE HAUGLAND  
styremedlem

Fredrik Haugland Johnsen  
styremedlem/daglig leder

FOSSEN HOLDING AS

SIDE 3



## Regnskapsprinsipper

Årsregnskapet er satt opp i samsvar med regnskapsloven og NRS 8 - God regnskapsskikk for små foretak.

## SKATT

Skattekostnaden i resultatregnskapet omfatter både periodens betalbare skatt og endring i utsatt skatt. Utsatt skatt er beregnet med 22 % på grunnlag av de midlertidige forskjeller som eksisterer mellom regnskapsmessige og skattemessige verdier, samt ligningsmessig underskudd til fremføring ved utgangen av regnskapsåret. Skatteøkende og skattereduserende midlertidige forskjeller som reverserer eller kan reverseres i samme periode er utlignet og nettoført.

## KLASSIFISERING OG VURDERING AV OMLØPSMIDLER

Omløpsmidler og kortsiktig gjeld omfatter normalt poster som forfaller til betaling innen ett år etter balansedagen, samt poster som knytter seg til varekretsløpet. Omløpsmidler vurderes til laveste verdi av anskaffelseskost og virkelig verdi.

## Note 1 Lønnskostnader

Fossen Holding AS har i regnskapsåret 2023 ingen ansatte. Det er kostnadsført kr 14 965 i gave til styret.

## Note 2 Skatt

Årets skattekostnad	2023	2022
Resultatført skatt på ordinært resultat:		
Betalbar skatt	0	0
Endring i utsatt skattefordel	0	0
<b>Skattekostnad ordinært resultat</b>	<b>0</b>	<b>0</b>
Skattepliktig inntekt:		
Resultat før skatt	163 879	35 570
Permanente forskjeller	0	0
Anvendelse av fremførbart underskudd	-163 879	-35 570
<b>Skattepliktig inntekt</b>	<b>0</b>	<b>0</b>
Betalbar skatt i balansen:		
Betalbar skatt på årets resultat	0	0
<b>Sum betalbar skatt i balansen</b>	<b>0</b>	<b>0</b>

Skatteeffekten av midlertidige forskjeller og underskudd til fremføring som har gitt opphav til utsatt skatt og utsatte skattefordeler, spesifisert på typer av midlertidige forskjeller

	2023	2022	Endring
Akkumulert fremførbart underskudd	-70 285	-234 165	-163 879
Inngår ikke i beregningen av utsatt skatt	70 285	234 165	163 879
<b>Utsatt skattefordel (22 %)</b>	<b>0</b>	<b>0</b>	<b>0</b>

I henhold til God regnskapsskikk for små foretak balanseføres ikke utsatt skattefordel.



### Note 3 Egenkapital

	Aksjekapital	Overkurs	Annen Innskutt egenkapital	Annen egenkapital	Sum egenkapital
Pr. 31.12.2022	284 000	646 508	0	4 611 753	5 542 261
Årets resultat				163 879	163 879
Utbytte				-70 000	-70 000
Utdeling av overkurs		-100 000	0		-100 000
<b>Pr 31.12.2023</b>	<b>284 000</b>	<b>546 508</b>	<b>0</b>	<b>4 705 633</b>	<b>5 536 141</b>

### Note 4 Verdipapirer

	Anskaffelses kost	Balanseført verdi
Fondsfinans Utbytte B	180 000	180 000
KLP Aksjglobal Indeksfond P	420 000	420 000
<b>Sum</b>	<b>600 000</b>	<b>600 000</b>

### Note 5 Aksjonærer

#### AKSJEKAPITALEN I FOSSEN HOLDING AS PR. 31.12 BESTÅR AV:

	Antall	Pålydende	Bokført
Ordinære aksjer	100	2 840,0	284 000
<b>Sum</b>	<b>100</b>		<b>284 000</b>

#### EIERSTRUKTUR

De største aksjonærene i % pr. 31.12 var:

	Ordinære	Eierandel	Stemmeandel
JOHNSEN HILDE HAUGLAND	40	40,0	40,0
Fredrik Haugland Johnsen	30	30,0	30,0
Kamilla Haugland Strand	30	30,0	30,0
<b>Totalt antall aksjer</b>	<b>100</b>	<b>100,0</b>	<b>100,0</b>

#### AKSJER EIET AV MEDLEMMER I STYRET OG DAGLIG LEDER:

Navn	Verv	Ordinære
JOHNSEN HILDE HAUGLAND	styremedlem	40
Fredrik Haugland Johnsen	styremedlem/daglig leder	30
Kamilla Haugland Strand	styreleder	30
<b>Totalt antall aksjer</b>		<b>100</b>