



ÅRSREGNSKAPET FOR REGNSKAPSÅRET 2020 - GENERELL INFORMASJON

Enheten

| | |
|----------------------|--|
| Organisasjonsnummer: | 929 381 998 |
| Organisasjonsform: | Aksjeselskap |
| Foretaksnavn: | DURI FAGPROFIL AS |
| Forretningsadresse: | Bygg 8 Brobekkveien 80 0582 OSLO |

Regnskapsår

| | |
|-------------------------|-------------------------|
| Årsregnskapets periode: | 01.01.2020 - 31.12.2020 |
|-------------------------|-------------------------|

Konsern

| | |
|-----------------------|-----|
| Morselskap i konsern: | Nei |
|-----------------------|-----|

Regnskapsregler

| | |
|--|------------------------------------|
| Regler for små foretak benyttet: | Nei |
| Benyttet ved utarbeidelsen av årsregnskapet til selskapet: | Regnskapslovens alminnelige regler |

Årsregnskapet fastsatt av kompetent organ

| | |
|--|-----------------|
| Bekreftet av representant for selskapet: | Morten Røisland |
| Dato for fastsettelse av årsregnskapet: | 19.03.2021 |

Grunnlag for avgivelse

År 2020: Årsregnskapet er elektronisk innlevert
År 2019: Tall er hentet fra elektronisk innlevert årsregnskap fra 2020

Det er ikke krav til at årsregnskapet m.v. som sendes til Regnskapsregisteret er undertegnet. Kontrollen på at dette er utført ligger hos revisor/enhetens øverste organ. Sikkerheten ivaretas ved at innsender har rolle/rettighet for innsending av årsregnskapet via Altinn, og ved at det bekreftes at årsregnskapet er fastsatt av kompetent organ.

Brønnøysundregistrene, 19.03.2022



Resultatregnskap

| Beløp i: NOK | Note | 2020 | 2019 |
|---|--------------------|--------------------|--------------------|
| RESULTATREGNSKAP | | | |
| Inntekter | | | |
| Salgsinntekt | 1, 8 | 286 106 622 | 243 812 724 |
| Annen driftsinntekt | 1 | 325 987 | 2 653 |
| Sum inntekter | | 286 432 609 | 243 815 377 |
| Kostnader | | | |
| Varekostnad | | 169 145 912 | 140 917 950 |
| Lønnskostnad | 2 | 40 311 255 | 29 069 982 |
| Avskrivning av driftsmidler og immaterielle eiendeler | 1 | 2 210 151 | 1 253 987 |
| Annen driftskostnad | 1, 2, 9, 10, 11 | 39 246 900 | 28 409 230 |
| Sum kostnader | | 250 914 218 | 199 651 148 |
| Driftsresultat | | 35 518 391 | 44 164 229 |
| Finansinntekter og finanskostnader | | | |
| Annen renteinntekt | | 45 712 | 136 172 |
| Annen finansinntekt | | 703 526 | 181 015 |
| Sum finansinntekter | | 749 238 | 317 186 |
| Rentekostnad til foretak i samme konsern | 8 | 45 539 | |
| Annen rentekostnad | | 56 589 | 12 633 |
| Annen finanskostnad | | 3 120 776 | 1 547 768 |
| Sum finanskostnader | | 3 222 904 | 1 560 401 |
| Netto finans | | -2 473 666 | -1 243 214 |
| Ordinært resultat før skattekostnad | | 33 044 725 | 42 921 014 |
| Skattekostnad på ordinært resultat | 4 | 7 296 704 | 9 450 034 |
| Ordinært resultat etter skattekostnad | | 25 748 021 | 33 470 980 |
| Årsresultat | | 25 748 021 | 33 470 980 |
| Årsresultat etter minoritetsinteresser | | 25 748 021 | 33 470 980 |



Resultatregnskap

| Beløp i: NOK | Note | 2020 | 2019 |
|--|-------------|-------------------|-------------------|
| Totalresultat | | 25 748 021 | 33 470 980 |
| Overføringer og disponeringer | | | |
| Utbytte | | | 30 000 000 |
| Avsatt til annen egenkapital | | 25 748 021 | 3 470 980 |
| Sum overføringer og disponeringer | | 25 748 021 | 33 470 980 |



Balanse

| Beløp i: NOK | Note | 2020 | 2019 |
|--|---------|-------------------|-------------------|
| BALANSE - EIENDELER | | | |
| Anleggsmidler | | | |
| Immaterielle eiendeler | | | |
| Konsesjoner, patenter o.l. | 1 | 10 756 | 26 889 |
| Utsatt skattefordel | 4 | 545 247 | 401 730 |
| Goodwill | 1 | 185 000 | 245 000 |
| Sum immaterielle eiendeler | | 741 003 | 673 619 |
| Varige driftsmidler | | | |
| Driftsløsøre, inventar o.a. utstyr | 1 | 7 203 628 | 2 999 984 |
| Sum varige driftsmidler | | 7 203 628 | 2 999 984 |
| Finansielle anleggsmidler | | | |
| Andre langsiktige fordringer | 3 | 119 325 | |
| Sum finansielle anleggsmidler | | 119 325 | |
| Sum anleggsmidler | | 8 063 956 | 3 673 603 |
| Omløpsmidler | | | |
| Varer | | | |
| Sum varer | 10 | 49 309 933 | 44 050 663 |
| Fordringer | | | |
| Kundefordringer | 3, 8, 9 | 20 088 536 | 20 899 018 |
| Andre kortsiktige fordringer | 2, 3, 8 | 11 270 906 | 9 712 253 |
| Sum fordringer | | 31 359 442 | 30 611 271 |
| Bankinnskudd, kontanter og lignende | | | |
| Bankinnskudd, kontanter o.l. | 3, 6 | 1 634 886 | 1 320 250 |
| Sum bankinnskudd, kontanter og lignende | | 1 634 886 | 1 320 250 |
| Sum omløpsmidler | | 82 304 261 | 75 982 185 |
| SUM EIENDELER | | 90 368 217 | 79 655 787 |



Balanse

| Beløp i: NOK | Note | 2020 | 2019 |
|---------------------------------------|------|-------------------|-------------------|
| BALANSE - EGENKAPITAL OG GJELD | | | |
| Egenkapital | | | |
| Innskutt egenkapital | | | |
| Aksjekapital | 5, 7 | 266 000 | 266 000 |
| Overkurs | | 354 257 | 100 000 |
| Sum innskutt egenkapital | | 620 257 | 366 000 |
| Opptjent egenkapital | | | |
| Annen egenkapital | 7 | 41 259 022 | 15 118 025 |
| Sum opptjent egenkapital | | 41 259 022 | 15 118 025 |
| Sum egenkapital | 7 | 41 879 279 | 15 484 025 |
| Gjeld | | | |
| Langsiktig gjeld | | | |
| Annen langsiktig gjeld | | | |
| Gjeld til kredittinstitusjoner | 3 | | 181 252 |
| Sum annen langsiktig gjeld | | | 181 252 |
| Sum langsiktig gjeld | | 0 | 181 252 |
| Kortsiktig gjeld | | | |
| Gjeld til kredittinstitusjoner | 3 | | |
| Leverandørgjeld | 8 | 11 210 275 | 12 021 278 |
| Betalbar skatt | 4 | 7 179 046 | 9 338 664 |
| Skyldig offentlige avgifter | | 9 510 087 | 7 931 399 |
| Utbytte | | | 30 000 000 |
| Annen kortsiktig gjeld | 3, 8 | 20 589 530 | 4 699 169 |
| Sum kortsiktig gjeld | | 48 488 938 | 63 990 510 |
| Sum gjeld | | 48 488 938 | 64 171 762 |
| SUM EGENKAPITAL OG GJELD | | 90 368 217 | 79 655 787 |





Årsberetning 2020 – Duri Fagprofil AS

Virksomhetens art og lokalisering

Virksomhetsområdet til Duri Fagprofil AS er salg av byggevarer og tilbehørsprodukter til den profesjonelle håndverker. Vi har forretningsadresse i Brobekkveien 80-Oslo med varehusutsalg i Brobekkveien 80 og på Billingstadsletta 26 i Asker.

Fortsatt drift

I samsvar med regnskapslovens § 3-3 bekreftes det at forutsetningen om fortsatt drift er til stede og denne forutsetningen er lagt til grunn ved utarbeidelsen av regnskapet.

Redegjørelse for årsregnskapet

Selskapet er ikke utsatt for særskilte faktorer som påvirker virksomheten ut over hva som er vanlig for en virksomhet i byggevarebransjen. Selskapets omsetning påvirkes av de generelle økonomiske konjunkturer og spesielle tiltak fra selskapets konkurrenter. 2020 har vært et svært spesielt år for samfunnet og næringslivet generelt pga Covid 19 pandemien. Selskapets grunnleggende virksomhet retter seg mot B2B markedet i byggevarebransjen som har vært relativt stabilt gjennom 2020 og inn i 2021 til tross for en rekke restriksjoner pålagt av myndighetene.

I 2020 skyldes omsetningens økning delvis egen organisk vekst, men ikke minst innfusjonering av søsterselskapet PSB Byggevarer AS fra 01.07.20. PSB sin virksomhet har opplevde kraftig nedgang i omsetning og derav bidratt med negativt resultat fra mars 2020. PSB sitt kundegrunnlag har vært polske håndverkere som er spesielt rammet av strenge reiserestriksjoner. Etter fusjonen mellom Duri Fagprofil og PSB er det gjennomført en rekke tiltak både for å kutte kostnader og for å bygge grunnlaget for økt vekst og samhandling mellom de to tidligere separate virksomhetene på Alnabru og Billingstad.

En jevnt svakere krone de siste årene til «sjokkartet» kronefall i 2020 har gitt et vesentlig agiotap også målt mot 2019. Vi har valgt å ikke øke prisene til våre kunder for fullt ut å kompensere for det reduserte dekningsbidraget da vi vurderer at kronen igjen vil komme tilbake til et mer normalt nivå i løpet av 2021. Kostnadsnivået er holdt på et fornuftig nivå og man klarer å tilpasse bemanningen til svingninger i kundetilstrømmingen og søker hele tiden gunstige innkjøpsavtaler. Likviditetsrisikoen ansees som lav da selskapet kun i korte perioder trekker på innvilget kassekredittlimit og egenkapitalen er vesentlig økt.

Det er ikke foretatt spesielle strategiske endringer i 2020 med tanke på satsningsområder ut over økt distribusjon av et bredere produktutvalg, nå gjennom våre 2 utsalgssteder på øst og vestsiden av Oslo. Selskapet planlegger ikke ytterligere egne utsalgssteder.

Omsetningen i 2020 økte med over 18 % delvis grunnet fusjonen med PSB.

Driftsinntektene økte til 286 millioner kroner i 2020 fra 243 millioner i 2019 og driftsresultatet ble på 35,5 millioner mot 44 millioner i 2019. Negativt resultat og kostnader knyttet til innfusjonert selskap, husleiekontrakter samt endring av lokaler, digital infrastruktur og nye produktanseringer er belastet selskapets driftsresultat. Selskapets styre er imponert hvordan organisasjonen og ledelsen har håndtert denne utfordrende perioden.



Egenkapitalen økte til 41.879.279.- pr 31.12.20 fra 15.484.025.- pr 31.12.19

Selskapets rente bærende gjeld er i det vesentligste til aksjonærer knyttet til tidligere utbyttebeslutning. Selskapets total kapital er økt til kr 90.368.217.- fra kr 79.655.787 i 2019.

Styret anser at selskapet har svært lav finansiell risiko.

Selskapet har i 2020 fortsatt å investere i de ansattes arbeidsmiljø.

Styret sier seg godt tilfreds med selskapets økonomiske utvikling og anbefaler generalforsamlingen å godkjenne det fremlagte årsregnskap og disponeringer for 2020. Styret ønsker at selskapet skal ha finansiell styrke til å benytte seg av noen definerte strategiske muligheter samt beholde en stor grad av trygghet og handlingsfrihet under pandemien. Det innebærer at det etter avgitt konsernbidrag på kr 390.000.- etter skatt overføres til Selskapets egen kapital kr 25.748.021.-

Arbeidsmiljø, likestilling og diskriminering

Arbeidsmiljøet anses som godt. Fraværet er synkende målt mot foregående år. Det har ikke blitt rapportert om skader eller ulykker på arbeidsplassen.

Selskapet har som mål å være en arbeidsplass der det råder full likestilling mellom kvinner og menn, og sørge for at det ikke forekommer forskjellsbehandling grunnet etnisk bakgrunn, funksjonshemming og kjønn. Av selskapets 63 årsverk er 11 kvinner og resten menn, noe som følger naturlig for bransjens særegenhet. Selskapets styre består av 3 menn.

Selskapet arbeider aktivt for å forhindre diskriminering som følge av nedsatt funksjonsevne, etnisitet, nasjonal opprinnelse, hudfarge, religion eller livssyn. Aktivitetene omfatter blant annet rekruttering, lønns- og arbeidsvilkår, forfremmelse, utviklingsmuligheter og beskyttelse mot trakassering. I eventuelle stillingsannonser oppfordrer man personer til å søke uansett alder, kjønn, funksjonsevne eller kulturell bakgrunn.

Ytre miljø

Virksomhetens bransje medfører verken forurensning eller utslipp som kan være til skade for det ytre miljø.

Oslo, 19.03.21

Morten Røisland
Styreleder

Urban Styffe
Daglig leder og styremedlem

Martin Dokkan
Styremedlem






| Duri Fagprofil AS | | | |
|---|-----------------|--------------------|--------------------|
| Resultatregnskap | | | |
| Driftsinntekter og driftskostnader | Note | 2020 | 2019 |
| Salgsinntekt | 1, 8 | 286 106 622 | 243 812 724 |
| Annen driftsinntekt | 1 | 325 987 | 2 653 |
| Sum driftsinntekter | | 286 432 609 | 243 815 377 |
| Varekostnad | | 169 145 912 | 140 917 950 |
| Lønnskostnad | 2 | 40 311 255 | 29 069 982 |
| Avskrivning av driftsmidler og immaterielle eiendeler | 1 | 2 210 151 | 1 253 987 |
| Annen driftskostnad | 1, 2, 9, 10, 11 | 39 246 900 | 28 409 230 |
| Sum driftskostnader | | 250 914 218 | 199 651 148 |
| Driftsresultat | | 35 518 391 | 44 164 229 |
| Finansinntekter og finanskostnader | | | |
| Annen renteinntekt | | 45 712 | 136 172 |
| Annen finansinntekt | | 703 526 | 181 015 |
| Rentekostnad til foretak i samme konsern | 8 | 45 539 | 0 |
| Annen rentekostnad | | 56 589 | 12 633 |
| Annen finanskostnad | | 3 120 776 | 1 547 768 |
| Resultat av finansposter | | -2 473 666 | -1 243 214 |
| Ordinært resultat før skattekostnad | | 33 044 725 | 42 921 014 |
| Skattekostnad på ordinært resultat | 4 | 7 296 704 | 9 450 034 |
| Ordinært resultat | | 25 748 021 | 33 470 980 |
| Årsresultat | | 25 748 021 | 33 470 980 |
| Overføringer | | | |
| Avsatt til utbytte | | 0 | 30 000 000 |
| Avsatt til annen egenkapital | | 25 748 021 | 3 470 980 |
| Sum overføringer | | 25 748 021 | 33 470 980 |
| Avgitt konsernbidrag (etter skatt) | | 390 000 | 0 |



| Duri Fagprofil AS | | | |
|--------------------------------------|-------------|-------------------|-------------------|
| Balanse | | | |
| Eiendeler | Note | 2020 | 2019 |
| Anleggsmidler | | | |
| Immaterielle eiendeler | | | |
| Konsesjoner, patenter o.l. | 1 | 10 756 | 26 889 |
| Utsatt skattefordel | 4 | 545 247 | 401 730 |
| Goodwill | 1 | 185 000 | 245 000 |
| Sum immaterielle eiendeler | | 741 003 | 673 619 |
| Varige driftsmidler | | | |
| Driftsløsøre, inventar o.a. utstyr | 1 | 7 203 628 | 2 999 984 |
| Sum varige driftsmidler | | 7 203 628 | 2 999 984 |
| Andre langsiktige fordringer | 3 | 119 325 | 0 |
| Sum finansielle anleggsmidler | | 119 325 | 0 |
| Sum anleggsmidler | | 8 063 956 | 3 673 603 |
| Omløpsmidler | | | |
| Lager av varer og annen beholdning | 10 | 49 309 933 | 44 050 663 |
| Fordringer | | | |
| Kundefordringer | 3, 8, 9 | 20 088 536 | 20 899 018 |
| Andre kortsiktige fordringer | 2, 3, 8 | 11 270 906 | 9 712 253 |
| Sum fordringer | | 31 359 442 | 30 611 271 |
| Bankinnskudd, kontanter o.l. | 3, 6 | 1 634 886 | 1 320 250 |
| Sum omløpsmidler | | 82 304 261 | 75 982 185 |
| Sum eiendeler | | 90 368 217 | 79 655 787 |



| Duri Fagprofil AS | | | |
|---|---|---|-------------------|
| Balance | | | |
| Egenkapital og gjeld | Note | 2020 | 2019 |
| Innskutt egenkapital | | | |
| Aksjekapital | 5, 7 | 266 000 | 266 000 |
| Overkurs | | 354 257 | 100 000 |
| Sum innskutt egenkapital | | 620 257 | 366 000 |
| Opptjent egenkapital | | | |
| Annen egenkapital | 7 | 41 259 022 | 15 118 025 |
| Sum opptjent egenkapital | | 41 259 022 | 15 118 025 |
| Sum egenkapital | 7 | 41 879 279 | 15 484 025 |
| Gjeld | | | |
| Gjeld til kredittinstitusjoner | 3 | 0 | 181 252 |
| Sum annen langsiktig gjeld | | 0 | 181 252 |
| Kortsiktig gjeld | | | |
| Leverandørgjeld | 8 | 11 210 275 | 12 021 278 |
| Betalbar skatt | 4 | 7 179 046 | 9 338 664 |
| Skyldig offentlige avgifter | | 9 510 087 | 7 931 399 |
| Utbytte | | 0 | 30 000 000 |
| Annen kortsiktig gjeld | 3, 8 | 20 589 530 | 4 699 169 |
| Sum kortsiktig gjeld | | 48 488 938 | 63 990 510 |
| Sum gjeld | | 48 488 938 | 64 171 762 |
| Sum egenkapital og gjeld | | 90 368 217 | 79 655 787 |
| | | | |
|  | | | |
| Urban Styffe | | | |
| Daglig leder | | | |
| | Oslo, 19.03.2021 | | |
| | Styret i Duri Fagprofil AS | | |
| |  | | |
| | Morten Røisland | | |
| | Styrets leder | | |
| | |  | |
| | | Martin A. Dokkan | |
| | | Styremedlem | |

**DURI Fagprofil AS****Noter til regnskapet 2020**

| KONTANTSTRØMANALYSE | Note | 2020 | 2019 |
|---|-------------|--------------------|--------------------|
| Kontantstrøm fra operasjonelle aktiviteter | | | |
| Resultat før skattekostnad | | 33 044 725 | 42 921 014 |
| Ordinær avskrivning | 1 | 2 210 151 | 1 253 987 |
| Betalt skatt | 4 | -9 578 611 | -8 443 976 |
| Gevinst ved salg av driftsmidler | | -22 158 | -2 653 |
| Endring i fordringer | | 1 465 953 | 271 697 |
| Endring i varelager | | 143 195 | -5 120 995 |
| Endring i leverandørgjeld | | -1 545 646 | 2 737 081 |
| Endring i andre tidsavgrensninger/kortsiktig gjeld | | 11 960 927 | -137 834 |
| Netto kontantstrøm fra operasjonelle aktiviteter (A) | | 37 678 536 | 33 478 321 |
| Kontantstrøm fra investeringsaktiviteter | | | |
| innbetaling ved salg av driftsmidler | | 144 592 | 82 609 |
| Utbetalinger ved investering i varige driftsmidler | 1 | -5 882 677 | -2 685 997 |
| Netto kontantstrøm fra investeringsaktiviteter (B) | | -5 738 085 | -2 603 388 |
| Kontantstrøm fra finansieringsaktiviteter | | | |
| Bank- tilført ved fusjon | | 207 027 | 0 |
| Utbetalt utbytte / konsernbidrag | | -31 000 000 | -26 000 000 |
| Endring i fordring / gjeld konsernkontoordning | | -651 590 | -4 542 702 |
| Opptak av langsiktig lån | | 0 | 0 |
| Nedbetalt langsiktig gjeld | | -181 252 | -56 570 |
| Netto kontantstrøm fra finansieringsaktiviteter (C) | | -31 625 815 | -30 599 272 |
| Sammendrag | | | |
| Netto endringer i kontanter og kontantekvivalenter (A+B+C) | | 314 636 | 275 661 |
| Beholdning i kontanter og kontantekvivalenter 01.01. | | 1 320 250 | 1 044 588 |
| Beholdning i kontanter og kontantekvivalenter 31.12. | | 1 634 886 | 1 320 250 |



DURI FAGPROFIL AS

Duri Fagprofil AS NOTER TIL REGNSKAPET 2020

Regnskapsprinsipper

Generelt

Regnskapet er satt opp i samsvar med regnskapsloven og reglene som følger av god regnskapskikk for øvrige foretak.

Regnskapet er satt opp basert på fortsatt drift.

Selskapets virksomhetsområde er salg av byggevarer, primært til det Norske markedet.

Inntekter og kostnader

Transaksjoner registreres til verdien av vederlaget på transaksjonstidspunktet. Inntekten er resultatført når den er opptjent, som er ved levering. Utgifter kostnadsføres i samme periode som tilhørende inntekt.

Klassifisering av balanseposter

Elendeler bestemt til varig eie eller bruk er klassifisert som anleggsmidler, andre elendeler er omløpsmidler. Fordringer som skal tilbakebetales innen et år er klassifisert som omløpsmidler. Tilsvarende kriterier er lagt til grunn for gjeld.

Anleggsmidler vurderes til kostpris, men nedskrives til virkelig verdi ved verdifall som anses ikke å være forbigående.

Omløpsmidler vurderes til laveste verdi av anskaffelseskost og virkelig verdi.

Kundefordringer

Kundefordringer og andre fordringer oppføres til pålydende etter fradrag for avsetning for forventet tap. Avsetning til tap gjøres på grunnlag av en individuell vurdering av de enkelte fordringene.

Varebeholdningen

Varer er vurdert til laveste av anskaffelseskost og netto salgsverdi.

Varige driftsmidler

Varige driftsmidler balanseføres og avskrives dersom de har levetid over 3 år og har en kostpris som overstiger kr. 15.000. Aktivering er gjenstand for individuell vurdering. Direkte vedlikehold av driftsmidler kostnadsføres løpende under driftskostnader, mens påkostninger eller forbedringer tillegges driftsmidlets kostpris og avskrives i takt med driftsmidlet.

Varige driftsmidler vurderes til kostpris med fradrag for bedriftsøkonomiske avskrivninger.

Avskrivningsplanen utarbeides ut fra en vurdering av driftsmidlets økonomiske og tekniske levetid.

Selskapet benytter lineære avskrivninger for avskrivning av varige driftsmidler.

Skatt

Skatter kostnadsføres når de påløper, det vil si at skattekostnaden er knyttet til det regnskapsmessige resultatet før skatt.

Skattekostnaden i resultatregnskapet omfatter periodens betalbare skatt og endring utsatt skatt.

Utsatt skatt er beregnet med 22 % på grunnlag av de midlertidige forskjeller som eksisterer mellom regnskapsmessige og skattemessige verdier ved utgangen av regnskapsåret. Skatteøkende og skattereduserende midlertidige forskjeller som reverserer eller kan reverseres i samme periode er utlignet og nettoført.

Kontantstrømanalyse

Kontantstrømanalysen er satt opp etter indirekte metode. Beholdning av kontanter og kontantekvivalenter består av kontanter, bankmidler og positivt innestående på kassekreditt.



DURI FAGPROFIL AS

NOTER TIL REGNSKAPET 2020

Valuta

Pengeposter i utenlandsk valuta vurderes etter kursen ved regnskapsårets slutt.

Selskapet har i 2020 fusjonert inn søsterselskapet PSB Byggevarer AS (org.nr 896 044 192) etter aksjeloven §13-24. Fusjonen er gjennomført med regnskapsmessig og skattemessig virkning 01.01.2020. Fusjonen er regnskapsført etter kontinuitetsmetoden (selskapskontinuitet). Det er ikke gitt vederlag.

PSB Byggevarer AS mottok støtte ifm. kompensasjonsordning nr 1 på kr 303 829 bokført under annen driftsinntekt.

Note 1 Anleggsmidler

| | Transportmidler, inventar og | | |
|------------------------------------|------------------------------|------------------|---------------|
| | Goodwill | Kontormaskiner | Patenter |
| Kostpris | 300 000 | 10 585 318 | 348 400 |
| Akkumulerte avskrivninger 01.01.20 | 55 000 | 7 585 332 | 321 511 |
| Bokført verdi 01.01.20 | 245 000 | 2 999 984 | 26 889 |
| Tilgang ved fusjon | 0 | 577 416 | 0 |
| Årets tilgang | 0 | 5 882 678 | 0 |
| Årets avgang | 0 | 122 432 | 0 |
| Årets avskrivninger | 60 000 | 2 134 018 | 16 133 |
| Bokført verdi 31.12.20 | 185 000 | 7 203 628 | 10 756 |
| Avskrivningsats | | 20 % - 30% | 3 år |

Lineære avskrivninger er benyttet som ordinære avskrivninger i regnskapet.

Selskapet har operasjonell leasing av totalt 7 biler ved utgangen av året. Selskapet leier også 17 trucker, samt 1 konvolutteringsmaskin, 1 frankeringsmaskin, 6 bankterminaler og 1 kopimaskin. Samlet leasingkostnad utgjør kr. 1 473 983 kostnadsført under annen driftskostnad.

Leiekostnader lokaler er kostnadsført med kr 17 001 099. Leieforholdet løper fra 01.01.2017-30.06.2026, samt fra 01.09.2014-31.12.2024 på avdelingen på Billingstad.

Note 2 Ansatte, godtgjørelse til ansatte m.v

| Lønnskostnader består av følgende poster | 2020 | 2019 |
|--|-------------------|-------------------|
| Lønninger | 33 973 796 | 24 363 373 |
| Annen godtgjørelse | 636 984 | 791 477 |
| Folketrygdavgift | 4 867 225 | 3 999 957 |
| Pensjonsforsikring | 752 885 | 565 214 |
| Andre personalkostnader (endring i avsetninger mm) | 80 365 | -642 099 |
| Reduksjon effekt av skattefunn | 0 | -7 939 |
| Sum lønnskostnader | 40 311 255 | 29 069 982 |
| Gjennomsnittlig antall ansatte | 61,0 | 52,0 |

| | Daglig leder | Styret |
|---------------------------|---------------|--------|
| Lønn | 1 249 938 | |
| Bonus | 0 | 0 |
| Annen godtgjørelse | 90 541 | |

Det er ikke stillet sikkerhet for daglig leder styret eller aksjonærer.



DURI FAGPROFIL AS

NOTER TIL REGNSKAPET 2020

Det er ikke avtalt sluttvederlag til daglig leder eller styrets leder utover det som gjelder for andre ansatte i bedriften. Det er ingen pensjonsforpliktelser til daglig leder utover den generelle ordningen i bedriften. Daglig leder har en resultatorientert bonus som fastsettes årlig. Styrets leder har ingen bonusordning.

Selskapet er pliktig til å ha tjenestepensjon etter lov om obligatorisk tjenestepensjon. Selskapet har inngått avtale om pensjonsordning for de ansatte som tilfredsstiller kravene til obligatorisk tjenestepensjon. Det er en innskuddsordning som etter bestemmelsene omfatter alle som er kvalifisert til deltagelse.

Det er ikke betalt styrehonorar til styret. Morselskapet kontrolleres av styreformann.

Det er gitt lån til ansatte i 2020. Lånene har en samlet restsaldo pr 31.12.20 på kr 375 263. Det er ikke ytet lån til daglig leder eller medlemmer av styret.

Revisor

Det er i regnskapet utgiftsført revisjonshonorar for 2020 med kr 89 700. I tillegg er det kostnadsført konsulent honorar til revisor med kr 13 800. Beløpene er eksklusive merverdiavgift.

Note 3 Fordringer og gjeld

| | 2020 | 2019 |
|--|-------------------|-------------------|
| Fordringer med forfall senere enn et år | 119 325 | 0 |
| Selskapets gjeld forfaller innen fem år. | | |
| Pantstillelser | 2020 | 2019 |
| Pantesikret restgjeld | | |
| Gjeld til kredittinstitusjon - pantelån | 0 | 181 252 |
| Bokført verdi av eiendeler stillet som sikkerhet for denne gjelden og ubenyttet kassekreditt | | |
| Kundefordringer | 20 088 536 | 20 899 018 |
| Varelager | 49 309 933 | 44 050 663 |
| Inventar og utstyr, maskiner | 7 399 384 | 3 271 873 |
| | 76 797 853 | 68 221 554 |

Pantet er begrenset til en verdi på kr 15 000 000 for hver av gruppene nevnt over.

Selskapet har en kassekreditt med limit kr 10 000 000.

I tillegg er det tatt pant i varelager med kr 110 000 000, pant i kundefordringer med kr 50 000 000, og ytterligere kr 10 000 000 i driftstilbehør for lån i Danske Bank, tatt opp i morselskapet.



DURI FAGPROFIL AS

NOTER TIL REGNSKAPET 2020

Note 4 Skatter

| | | |
|--|-------------------|-------------------|
| Betalbar skatt i årets skattekostnad fremkommer slik: | 2020 | 2019 |
| Ordinært resultat før skattekostnad | 33 044 725 | 42 921 014 |
| Permanente forskjeller | 122 109 | 33 687 |
| Endring midlertidige forskjeller | -34 808 | -506 229 |
| Grunnlag betalbar skatt | 33 132 026 | 42 448 472 |
| Betalbar skatt | 7 289 046 | 9 338 664 |
| Endring utsatt skattefordel | 7 658 | 111 370 |
| Årets skattekostnad | 7 296 704 | 9 450 034 |
| | | |
| Betalbar skatt i balansen fremkommer slik: | | |
| Betalbar skatt på årets resultat | 7 289 046 | 9 338 664 |
| Skatteeffekt av avgitt konsernbidrag | -110 000 | 0 |
| Betalbar skatt balanse | 7 179 046 | 9 338 664 |

Utsatt skattefordel er beregnet på grunnlag av de forskjeller som eksisterer ved utgangen av regnskapsåret mellom regnskapsmessige- og skattemessige- verdier. Det er beregnet utsatt skattefordel av følgende poster:

| Midlertidige forskjeller; | 31.12.20 | 31.12.19 | Endring |
|-------------------------------|-------------------|-------------------|-----------------|
| Fordringer | -364 361 | 21 291 | 385 652 |
| Varelager | -313 416 | -352 107 | -38 691 |
| Driftsmidler | -1 800 619 | -1 495 228 | 305 391 |
| Grunnlag for beregning | -2 478 396 | -1 826 044 | 652 352 |
| | | | |
| Anvendt skattesats | 22 % | 22 % | |
| Utsatt skattefordel | -545 247 | -401 730 | -143 517 |

Differanse mellom resultatført endring i utsatt skatt (skattefordel) og utsatt skattefordel i balansen er utsatt skattefordel tilført ved fusjon.

Note 5 Aksjekapital og aksjonær informasjon

Selskapets aksjekapital består av 26 600 aksjer à kroner 10

Det var 1 aksjonærer i selskapet ved årets utgang

| | | |
|-----------------------------|---------------|-----------|
| Selskapets aksjonær er: | Aksjer | Eierandel |
| Byggtilbehørsgruppen AS | 26 600 | 100,00 % |
| Totalt antall aksjer | 26 600 | |

Dagligleder og styret har ikke direkte aksjer i selskapet men styrets leder kontrollerer Byggtilbehørsgruppen AS



DURI FAGPROFIL AS

NOTER TIL REGNSKAPET 2020

Det er ikke utarbeidet konsernregnskap for morselskapet Byggtilbehørsgruppen AS. Byggtilbehørsgruppen AS har forretningskontor i Oslo.

Duri Fagprofil AS inngår i konsernregnskapet til MoR AS. Konsernregnskapet kan fåes ved henvendelse til MoR AS i Karenslyst Alle 16 på skøyen i Oslo.

Note 6 Bankinnskudd

Av selskapets bankinnskudd er kr 1 416 927 bundet som skattetreksmidler til ansatte.

Note 7 Egenkapital

| | Aksjekapital | Overkursfond | Annen EK | Sum |
|-----------------------------------|--------------|--------------|------------|------------|
| Egenkapital 01.01.20 | 266 000 | 100 000 | 15 118 025 | 15 484 025 |
| Fusjon | | 254 257 | 782 976 | 1 037 233 |
| Årets resultat | | | 25 748 021 | 25 748 021 |
| Avsatt utbytte | | | 0 | 0 |
| Avgitt konsernbidrag(etter skatt) | | | -390 000 | -390 000 |
| Egenkapital 31.12.20 | 266 000 | 354 257 | 41 259 022 | 41 879 279 |

Note 8 Mellomværende og transaksjoner med selskap i samme konsern

Selskapet har samlede fordringer på selskap innenfor konsernet på kr. 487 200. Beløpet inngår i kundefordringer.

Selskapet inngår i konsernkontoordning med morselskapet Byggtilbehørsgruppen AS. Positiv saldo pr 31.12. på kr 5 966 132 er presentert som Annen kortsiktig fordring i regnskapet (konsernfordring).

Selskapet har samlet gjeld til selskap innenfor konsernet på kr 571 112. Beløpet inngår i leverandørgjeld.

Av selskapets omsetning er kr 11 350 926 til selskap innenfor konsernet. Tilsvarende varekjøp utgjør kr 14 114 758.

Note 9 Kundefordringer

| | 2020 | 2019 |
|---|------------|------------|
| Kundefordringer | 20 764 719 | 21 309 014 |
| Avsetning til tap på fordringer | -676 183 | -409 996 |
| Kundefordringer i balansen | 20 088 536 | 20 899 018 |
| Konstaterte tap (i andre driftskostnader) | 253 205 | 1 372 477 |



DURI FAGPROFIL AS

NOTER TIL REGNSKAPET 2020

Note 10 Varebeholdning

| | 2020 | 2019 |
|------------------------------|-------------------|-------------------|
| Vurdert til anskaffelseskost | 49 623 349 | 44 402 770 |
| Nedvurdert for ukurans | -313 416 | -352 107 |
| Balanseverdi | <u>49 309 933</u> | <u>44 050 663</u> |

Note 11 Garantier

Det er stillet garanti for husleie i favør av Brobekkveien 80 AS, som løper til 30 september 2025. Garantibeløpet lyder på kr 3 230 502.



NITSCHKE

Til generalforsamlingen i
Duri Fagprofil AS

Org.nr. 929 381 998

NITSCHKE AS
Vollsveien 17B
Postboks 353, 1326 Lysaker
Telefon: +47 67 10 77 00
E-post: post@nitschke.no
Foretaksregisteret: NO 914 658 314 MVA
Medlemmer av Den norske Revisorforening
Independent member of BKR International
www.nitschke.no

UAVHENGIG REVISORS BERETNING

Uttalelse om revisjonen av årsregnskapet

Konklusjon

Vi har revidert årsregnskapet for Duri Fagprofil AS som viser et overskudd på kr 25 748 021. Årsregnskapet består av balanse per 31. desember 2020, resultatregnskap og kontantstrømoppstilling for regnskapsåret avsluttet per denne datoen og noter til årsregnskapet, herunder et sammendrag av viktige regnskapsprinsipper.

Etter vår mening er det medfølgende årsregnskapet avgitt i samsvar med lov og forskrifter og gir et rettviseende bilde av selskapets finansielle stilling per 31. desember 2020, og av dets resultater og kontantstrømmer for regnskapsåret avsluttet per denne datoen i samsvar med regnskapslovens regler og god regnskapsskikk i Norge.

Grunnlag for konklusjonen

Vi har gjennomført revisjonen i samsvar med lov, forskrift og god revisjonsskikk i Norge, herunder de internasjonale revisjonsstandardene (ISA-ene). Våre oppgaver og plikter i henhold til disse standardene er beskrevet i *Revisors oppgaver og plikter ved revisjon av årsregnskapet*. Vi er uavhengige av selskapet slik det kreves i lov og forskrift, og har overholdt våre øvrige etiske forpliktelser i samsvar med disse kravene. Etter vår oppfatning er innhentet revisjonsbevis tilstrekkelig og hensiktsmessig som grunnlag for vår konklusjon.

Øvrig informasjon

Ledelsen er ansvarlig for øvrig informasjon. Øvrig informasjon består av årsberetningen, men inkluderer ikke årsregnskapet og revisjonsberetningen.

Vår uttalelse om revisjonen av årsregnskapet dekker ikke øvrig informasjon, og vi attesterer ikke den øvrige informasjonen.

I forbindelse med revisjonen av årsregnskapet er det vår oppgave å lese øvrig informasjon med det formål å vurdere hvorvidt det foreligger vesentlig inkonsistens mellom øvrig informasjon og årsregnskapet, kunnskap vi har opparbeidet oss under revisjonen, eller hvorvidt den tilsynelatende inneholder vesentlig feilinformasjon. Dersom vi hadde konkludert med at den øvrige informasjonen inneholder vesentlig feilinformasjon er vi pålagt å rapportere det. Vi har ingenting å rapportere i så henseende.



NITSCHKE

Styrets og daglig leders ansvar for årsregnskapet

Styret og daglig leder (ledelsen) er ansvarlig for å utarbeide årsregnskapet i samsvar med lov og forskrifter, herunder for at det gir et rettviseende bilde i samsvar med regnskapslovens regler og god regnskapsskikk i Norge. Ledelsen er også ansvarlig for slik intern kontroll som den finner nødvendig for å kunne utarbeide et årsregnskap som ikke inneholder vesentlig feilinformasjon, verken som følge av misligheter eller utilsiktede feil.

Ved utarbeidelsen av årsregnskapet må ledelsen ta standpunkt til selskapets evne til fortsatt drift og opplyse om forhold av betydning for fortsatt drift. Forutsetningen om fortsatt drift skal legges til grunn for årsregnskapet så lenge det ikke er sannsynlig at virksomheten vil bli avvirket.

Revisors oppgaver og plikter ved revisjonen av årsregnskapet

Vårt mål er å oppnå betryggende sikkerhet for at årsregnskapet som helhet ikke inneholder vesentlig feilinformasjon, verken som følge av misligheter eller utilsiktede feil, og å avgi en revisjonsberetning som inneholder vår konklusjon. Betryggende sikkerhet er en høy grad av sikkerhet, men ingen garanti for at en revisjon utført i samsvar med lov, forskrift og god revisjonsskikk i Norge, herunder ISA-ene, alltid vil avdekke vesentlig feilinformasjon som eksisterer. Feilinformasjon kan oppstå som følge av misligheter eller utilsiktede feil. Feilinformasjon blir vurdert som vesentlig dersom den enkeltvis eller samlet med rimelighet kan forventes å påvirke økonomiske beslutninger som brukerne foretar basert på årsregnskapet.

For videre beskrivelse av revisors oppgaver og plikter vises det til:
<https://revisorforeningen.no/revisjonsberetninger>

Uttalelse om øvrige lovmessige krav for Duri Fagprofil AS

Konklusjon om årsberetningen

Basert på vår revisjon av årsregnskapet som beskrevet ovenfor, mener vi at opplysningene i årsberetningen om årsregnskapet, forutsetningen om fortsatt drift og forslaget til anvendelse av overskuddet er konsistente med årsregnskapet og i samsvar med lov og forskrifter.

Konklusjon om registrering og dokumentasjon

Basert på vår revisjon av årsregnskapet som beskrevet ovenfor, og kontrollhandlinger vi har funnet nødvendig i henhold til internasjonal standard for attestasjonsoppdrag (ISAE) 3000 «Attestasjonsoppdrag som ikke er revisjon eller forenklet revisorkontroll av historisk finansiell informasjon», mener vi at ledelsen har oppfylt sin plikt til å sørge for ordentlig og oversiktlig registrering og dokumentasjon av selskapets regnskapsopplysninger i samsvar med lov og god bokføringskikk i Norge.

Lysaker, 19. mars 2021
Nitschke AS


Øystein Fusdahl
statsautorisert revisor