



ÅRSREGNSKAPET FOR REGNSKAPSÅRET 2024 - GENERELL INFORMASJON

Enheten

Organisasjonsnummer: 997 651 146
Organisasjonsform: Aksjeselskap
Foretaksnavn: BJOSON INVEST AS
Forretningsadresse: Gåserudbakken 10
3074 SANDE I VESTFOLD

Regnskapsår

Årsregnskapets periode: 01.01.2024 - 31.12.2024

Konsern

Morselskap i konsern: Nei

Regnskapsregler

Regler for små foretak benyttet: Ja
Benyttet ved utarbeidelsen av årsregnskapet til selskapet: Regnskapslovens alminnelige regler

Årsregnskapet fastsatt av kompetent organ

Bekreftet av representant for selskapet: Bjørnar Sønsterud
Dato for fastsettelse av årsregnskapet: 13.03.2025

Grunnlag for avgivelse

År 2024: Årsregnskapet er elektronisk innlevert
År 2023: Tall er hentet fra elektronisk innlevert årsregnskap fra 2024

Det er ikke krav til at årsregnskapet m.v. som sendes til Regnskapsregisteret er undertegnet. Kontrollen på at dette er utført ligger hos revisor/enhetens øverste organ. Sikkerheten ivaretas ved at innsender har rolle/rettighet for innsending av årsregnskapet via Altinn, og ved at det bekreftes at årsregnskapet er fastsatt av kompetent organ.

Brønnøysundregistrene, 15.06.2025



Resultatregnskap

Beløp i: NOK	Note	2024	2023
RESULTATREGNSKAP			
Inntekter			
Annen driftsinntekt		150 000	150 000
Sum inntekter		150 000	150 000
Kostnader			
Avskrivning av driftsmidler og immaterielle eiendeler	1	36 300	36 300
Annen driftskostnad	2	334 966	252 933
Sum kostnader		371 266	289 233
Driftsresultat		-221 266	-139 233
Finansinntekter og finanskostnader			
Annen renteinntekt		16 204	18 112
Annen finansinntekt		1 019 583	121 096
Verdiøkning markedsbaserte omløpsmidler	3	509 743	456 744
Sum finansinntekter		1 545 530	595 952
Verdireduksjon markedsbaserte omløpsmidler	3		
Annen finanskostnad			39 518
Sum finanskostnader			39 518
Netto finans		1 545 530	556 434
Resultat før skattekostnad		1 324 264	417 201
Skattekostnad på resultat	4		
Årsresultat		1 324 264	417 201
Årsresultat etter minoritetsinteresser		1 324 264	417 201
Totalresultat		1 324 264	417 201
Overføringer og disponeringer			
Avsatt til annen egenkapital		1 324 264	417 201
Sum overføringer og disponeringer		1 324 264	417 201



Resultatregnskap

Beløp i: NOK	Note	2024	2023
---------------------	-------------	-------------	-------------



Balanse

Beløp i: NOK	Note	2024	2023
BALANSE - EIENDELER			
Anleggsmidler			
Immaterielle eiendeler			
Utsatt skattefordel	4		
Varige driftsmidler			
Tomter, bygninger o.a. fast eiendom	1	3 566 675	3 602 975
Maskiner og anlegg	1		
Skip og flytende installasjoner	1		
Driftsløsøre, inventar o.a. utstyr	1		
Sum varige driftsmidler	1	3 566 675	3 602 975
Finansielle anleggsmidler			
Lån til foretak i samme konsern	5		
Lån til tilknyttet selskap og felles kontrollert virksomhet	5	4 669 135	4 619 135
Investeringer i aksjer og andeler	6	9 312 548	9 312 548
Andre langsiktige fordringer	5		
Sum finansielle anleggsmidler		13 981 683	13 931 683
Sum anleggsmidler		17 548 358	17 534 658
Omløpsmidler			
Varer			
Fordringer			
Andre kortsiktige fordringer		19 474	16 855
Sum fordringer		19 474	16 855
Investeringer			
Aksjer og andeler i foretak i samme konsern	6		
Markedsbaserte aksjer	3	6 436 079	5 834 853
Markedsbaserte obligasjoner	6		
Andre markedsbaserte finansielle instrumenter	6		
Andre finansielle instrumenter	3		
Sum investeringer		6 436 079	5 834 853



Balanse

Beløp i: NOK	Note	2024	2023
Bankinnskudd, kontanter og lignende			
Bankinnskudd, kontanter o.l.		3 420 754	2 712 333
Sum bankinnskudd, kontanter og lignende		3 420 754	2 712 333
Sum omløpsmidler		9 876 307	8 564 040
SUM EIENDELER		27 424 665	26 098 698
BALANSE - EGENKAPITAL OG GJELD			
Egenkapital			
Innskutt egenkapital			
Aksjekapital	7, 8	100 000	100 000
Beholdning av egne aksjer	7		
Overkurs	8		
Sum innskutt egenkapital		100 000	100 000
Opptjent egenkapital			
Annen egenkapital	8	27 321 633	25 997 369
Sum opptjent egenkapital		27 321 633	25 997 369
Sum egenkapital		27 421 633	26 097 369
Gjeld			
Langsiktig gjeld			
Utsatt skatt	4		
Annen langsiktig gjeld			
Sum langsiktig gjeld		0	0
Kortsiktig gjeld			
Leverandørgjeld		1 703	
Betalbar skatt	4		
Annen kortsiktig gjeld		1 329	1 329
Sum kortsiktig gjeld		3 032	1 329
Sum gjeld		3 032	1 329



Balanse

Beløp i: NOK	Note	2024	2023
SUM EGENKAPITAL OG GJELD		27 424 665	26 098 698



Brønnøysundregistrene

ÅRSREGNSKAP FOR REGNSKAPSÅRET 2024 - GENERELL INFORMASJON

Journalnummer: 2025 519139

Enheten

Organisasjonsnummer: 997 651 146
Organisasjonsform: Aksjeselskap
Foretaksnavn: BJOSON INVEST AS
Forretningsadresse: Gåserudbakken 10
3074 SANDE I VESTFOLD

Regnskapsår

Årsregnskapets periode: 01.01.2024 - 31.12.2024

Konsern

Morselskap i konsern: Nei

Regnskapsregler

Regler for små foretak benyttet: Ja
Benyttet ved utarbeidelsen av
årsregnskapet til selskapet: Regnskapslovens alminnelige regler

Årsregnskapet fastsatt av kompetent organ

Bekreftet av representant for selskapet: Bjørnar Sønsterud
Dato for fastsettelse av årsregnskapet: 13.03.2025

Revisjon

Årsregnskapet er utarbeidet av ekstern
autorisert regnskapsfører: Ja
Ekstern autorisert regnskapsfører har i
løpet av regnskapsåret bistått ved den
løpende regnskapsføringen eller utført
andre tjenester for selskapet enn å
utarbeide årsregnskapet: Ja

Grunnlag for avgivelse

År 2024: Årsregnskap er elektronisk innlevert.
År 2023: Tall er hentet fra elektronisk innlevert årsregnskap fra 2024.

Det er ikke krav til at årsregnskapet m.v. som sendes til Regnskapsregisteret er undertegnet. Kontrollen på at dette er utført ligger hos revisor/enhetens øverste organ. Sikkerheten ivaretas ved at innsender har rolle/rettighet for innsending av årsregnskapet via Altinn, og ved at det bekreftes at årsregnskapet er fastsatt av kompetent organ.

Brønnøysundregistrene, 14.06.2025

Brønnøysundregistrene
Postadresse: Postboks 900, 8910 Brønnøysund
Telefon: 75 00 75 00
E-post: firmapost@brreg.no Internett: www.brreg.no
Organisasjonsnummer: 974 760 673



Organisasjonsnr: 997 651 146
BJOSON INVEST AS

RESULTATREGNSKAP

Beløp i: NOK	Note	2024	2023
RESULTATREGNSKAP			
Inntekter			
Annen driftsinntekt		150 000	150 000
Sum inntekter		150 000	150 000
Kostnader			
Avskrivning av driftsmidler og immaterielle eiendeler			
1	36 300	36 300	
Annen driftskostnad	2	334 966	252 933
Sum kostnader		371 266	289 233
Driftsresultat		-221 266	-139 233
Finansinntekter og finanskostnader			
Annen renteinntekt		16 204	18 112
Annen finansinntekt		1 019 583	121 096
Verdiøkning markedsbaserte omløpsmidler	3	509 743	456 744
Sum finansinntekter		1 545 530	595 952
Verdireduksjon markedsbaserte omløpsmidler	3		39 518
Annen finanskostnad			39 518
Sum finanskostnader			39 518
Netto finans		1 545 530	556 434
Resultat før skattekostnad		1 324 264	417 201
Skattekostnad på resultat	4		
Årsresultat		1 324 264	417 201
Årsresultat etter minoritetsinteresser		1 324 264	417 201
Totalresultat		1 324 264	417 201
Overføringer og disponeringer			
Avsatt til annen egenkapital			
		1 324 264	417 201
Sum overføringer og disponeringer		1 324 264	417 201



Organisasjonsnr: 997 651 146
BJOSON INVEST AS

BALANSE

Beløp i: NOK	Note	2024	2023
BALANSE - EIENDELER			
Anleggsmidler			
Immaterielle eiendeler			
Utsatt skattefordel	4		
Varige driftsmidler			
Tomter, bygninger o.a. fast eiendom	1	3 566 675	3 602 975
Maskiner og anlegg	1		
Skip og flytende installasjoner	1		
Driftsløsøre, inventar o. a. utstyr	1		
Sum varige driftsmidler	1	3 566 675	3 602 975
Finansielle anleggsmidler			
Lån til foretak i samme konsern	5		
Lån til tilknyttet selskap og felles kontrollert virksomhet	5	4 669 135	4 619 135
Investeringer i aksjer og andeler	6	9 312 548	9 312 548
Andre langsiktige fordringer	5		
Sum finansielle anleggsmidler		13 981 683	13 931 683
Sum anleggsmidler		17 548 358	17 534 658
Omløpsmidler			
Varer			
Fordringer			
Andre kortsiktige fordringer		19 474	16 855
Sum fordringer		19 474	16 855
Investeringer			
Aksjer og andeler i foretak i samme konsern	6		
Markedsbaserte aksjer	3	6 436 079	5 834 853
Markedsbaserte obligasjoner	6		
Andre markedsbaserte finansielle instrumenter	6		
Andre finansielle instrumenter	3		
Sum investeringer		6 436 079	5 834 853



Bankinnskudd, kontanter og lignende			
Bankinnskudd, kontanter o. l.		3 420 754	2 712 333
Sum bankinnskudd, kontanter og lignende		3 420 754	2 712 333
Sum omløpsmidler		9 876 307	8 564 040
SUM EIENDELER		27 424 665	26 098 698
BALANSE - EGENKAPITAL OG GJELD			
Egenkapital			
Innskutt egenkapital			
Aksjekapital	7, 8	100 000	100 000
Beholdning av egne aksjer	7		
Overkurs	8		
Sum innskutt egenkapital		100 000	100 000
Opptjent egenkapital			
Annen egenkapital	8	27 321 633	25 997 369
Sum opptjent egenkapital		27 321 633	25 997 369
Sum egenkapital		27 421 633	26 097 369
Gjeld			
Langsiktig gjeld			
Utsatt skatt	4		
Annen langsiktig gjeld			
Sum langsiktig gjeld		0	0
Kortsiktig gjeld			
Leverandørgjeld		1 703	
Betalbar skatt	4		
Annen kortsiktig gjeld		1 329	1 329
Sum kortsiktig gjeld		3 032	1 329
Sum gjeld		3 032	1 329
SUM EGENKAPITAL OG GJELD		27 424 665	26 098 698



Organisasjonsnr: 997 651 146
BJOSON INVEST AS

NOTEOPPLYSNINGER - SELSKAP - alle poster oppgitt i hele tall

Note

Antall årsverk i regnskapsåret
0.00

Sum Beløp

Balanseført verdi 31.12. Varige driftsmidler Immaterielle eiend.

Konsernregnskap

Morselskapet sitt navn

Forretningskontor for morselskapet

Begrunnelse for at datterselskap er utelatt fra konsolideringen

Samlet beløp - tilknyttet selskap Årets Fjorårets

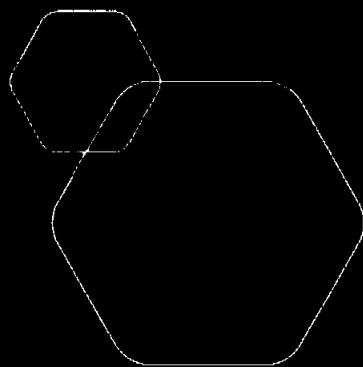
Samlet beløp - foretak i samme konsern Årets Fjorårets

Samlet beløp - foretak i samme konsern Årets Fjorårets

Samlet beløp - felles kontrollert virksomhet Årets Fjorårets

Pantstillelse Beløp

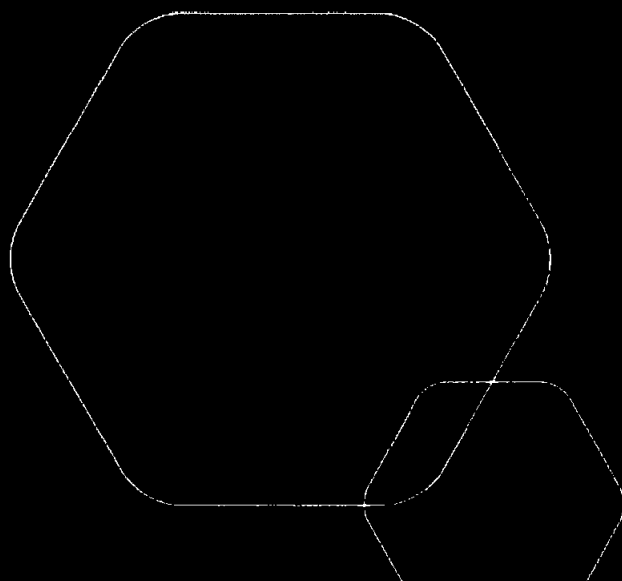
Beholdning av egne aksjer Antall Pålydende Andel av aksjek.



Årsregnskap 2024

Bjoson Invest AS

Resultatregnskap
Balanse
Noter til regnskapet



Org.nr.: 997 651 146



RESULTATREGNSKAP

BJOSON INVEST AS

Driftsinntekter og driftskostnader	Note	2024	2023
Annen driftsinntekt		150 000	150 000
Sum driftsinntekter		150 000	150 000
Avskrivning av driftsmidler og immaterielle eiendeler	1	36 300	36 300
Annen driftskostnad	2	334 966	252 933
Sum driftskostnader		371 266	289 233
Driftsresultat		-221 266	-139 233
Finansinntekter og finanskostnader			
Annen renteinntekt		16 204	18 112
Annen finansinntekt		1 019 583	121 096
Verdøkning markedsbaserte omløpsmidler	3	509 743	456 744
Annen finanskostnad		0	39 518
Resultat av finansposter		1 545 530	556 434
Resultat før skattekostnad		1 324 264	417 201
Årsresultat		1 324 264	417 201
Overføringer			
Avsatt til annen egenkapital		1 324 264	417 201
Sum overføringer		1 324 264	417 201



BALANSE

BJOSON INVEST AS

Eiendeler	Note	2024	2023
Anleggsmidler			
Varige driftsmidler			
Tomter, bygninger o.a. fast eiendom	1	3 566 675	3 602 975
Sum varige driftsmidler	1	3 566 675	3 602 975
Finansielle anleggsmidler			
Lån til tilknyttet selskap og felles kontrollert virksomhet	5	4 669 135	4 619 135
Investeringer i aksjer og andeler	6	9 312 548	9 312 548
Sum finansielle anleggsmidler		13 981 683	13 931 683
Sum anleggsmidler		17 548 358	17 534 658
Omløpsmidler			
Fordringer			
Andre kortsiktige fordringer		19 474	16 855
Sum fordringer		19 474	16 855
Investeringer			
Markedsbaserte aksjer	3	6 436 079	5 834 853
Sum investeringer		6 436 079	5 834 853
Bankinnskudd, kontanter o.l.		3 420 754	2 712 333
Sum omløpsmidler		9 876 307	8 564 040
Sum eiendeler		27 424 665	26 098 698




BALANSE

BJOSON INVEST AS

Egenkapital og gjeld	Note	2024	2023
Egenkapital			
Innskutt egenkapital			
Aksjekapital	7, 8	100 000	100 000
Sum innskutt egenkapital		100 000	100 000
Opptjent egenkapital			
Annen egenkapital	8	27 321 633	25 997 369
Sum opptjent egenkapital		27 321 633	25 997 369
Sum egenkapital		27 421 633	26 097 369
Gjeld			
Kortsiktig gjeld			
Leverandørgjeld		1 703	0
Annen kortsiktig gjeld		1 329	1 329
Sum kortsiktig gjeld		3 032	1 329
Sum gjeld		3 032	1 329
Sum egenkapital og gjeld		27 424 665	26 098 698

Sande, 13.03.2025
Styret i Bjoson Invest AS


Bjørnar Sønsterud
styreleder



NOTER 31.12.2024

Regnskapsprinsipper

Årsregnskapet er satt opp i samsvar med regnskapsloven og NRS 8 - God regnskapsskikk for små foretak.

Driftsinntekter

Inntektsføring ved salg av varer skjer på leveringstidspunktet. Tjenester inntektsføres etter hvert som de leveres.

Skatt

Skattekostnaden i resultatregnskapet omfatter både periodens betalbare skatt og endring i utsatt skatt. Utsatt skatt er beregnet med 22 % på grunnlag av de midlertidige forskjeller som eksisterer mellom regnskapsmessige og skattemessige verdier, samt ligningsmessig underskudd til fremføring ved utgangen av regnskapsåret. Skatteøkende og skattereduserende midlertidige forskjeller som reverserer eller kan reverseres i samme periode er utlignet og nettoført.

Klassifisering og vurdering av anleggsmidler

Anleggsmidler omfatter eiendeler bestemt til varig eie og bruk. Anleggsmidler er vurdert til anskaffelseskost. Varige driftsmidler balanseføres og avskrives over driftsmidlets økonomiske levetid.

Klassifisering og vurdering av omløpsmidler

Omløpsmidler og kortsiktig gjeld omfatter normalt poster som forfaller til betaling innen ett år etter balansedagen, samt poster som knytter seg til varekretsløpet. Omløpsmidler vurderes til laveste verdi av anskaffelseskost og virkelig verdi.

Anleggs aksjer

Anleggs aksjer vurderes etter kostmetoden i selskapsregnskapet. Investeringen er vurdert til anskaffelseskost for aksjene med mindre nedskrivning har vært nødvendig. Det er foretatt nedskrivning til virkelig verdi når verdifall skyldes årsaker som ikke kan forventes å være forbigående og det må anses nødvendig etter god regnskapsskikk. Nedskrivninger er reversert når grunnlaget for nedskrivning ikke lenger er til stede.

Markedsbaserte finansielle instrumenter

Markedsbaserte finansielle instrumenter verdsettes i regnskapet til virkelig verdi på balansedagen i tråd med regnskapsloven §5-8. Utbytte, konsernbidrag .

Fordringer

Kundefordringer og andre fordringer oppføres til pålydende etter fradrag for avsetning til forventet tap. Avsetning til tap gjøres på grunnlag av en individuell vurdering av de enkelte fordringene.

Note 1 Anleggsmidler

	Bygninger og tomter	Sum
Anskaffelseskost pr. 01.01.24	3 639 275	3 639 275
Anskaffelseskost 31.12.24	3 639 275	3 639 275
Akkumulerte avskrivninger 31.12.24	72 600	72 600
Bokført verdi 31.12.24	3 566 675	3 566 675
Årets ordinære avskrivninger	36 300	36 300
Økonomisk levetid	100 år	



NOTER 31.12.2024

Note 2 Ansatte, lønnskostnader, mv

Bjason Invest AS har ikke hatt lønns- eller personalkostnader i 2024 og det foreligger heller ingen slike forpliktelser. Det er ikke utbetalt godtgjørelse til styret i 2024.

Selskapet har ikke ytet lån eller sikkerhetsstillelser til ledende personer, styret eller aksjeeier .

Note 3 Markedsbaserte verdipapirer

	Anskaffelses kost	Markeds verdi	Balansført verdi
Omløpsmidler			
Aksjefond mv	5 138 548	6 436 079	6 436 079
Sum	5 138 548	6 436 079	6 436 079

Note 4 Skatt

Årets skattekostnad	2024	2023
Resultatført skatt på ordinært resultat:		
Betalbar skatt	0	0
Endring i utsatt skattefordel	0	0
Skattekostnad ordinært resultat	0	0
Skattepliktig inntekt:		
Resultat før skatt	1 324 264	417 201
Permanente forskjeller	-1 503 217	-534 431
Endring i midlertidige forskjeller	36 300	36 300
Skattepliktig inntekt	-142 654	-80 930
Betalbar skatt i balansen:		
Betalbar skatt på årets resultat	0	0
Sum betalbar skatt i balansen	0	0

Skatteeffekten av midlertidige forskjeller og underskudd til fremføring som har gitt opphav til utsatt skatt og utsatte skattefordeler, spesifisert på typer av midlertidige forskjeller

	2024	2023	Endring
Varige driftsmidler	-72 600	-36 300	36 300
Sum	-72 600	-36 300	36 300
Akkumulert fremførbart underskudd	-2 386 845	-2 244 191	142 654
Inngår ikke i beregningen av utsatt skatt	2 459 445	2 280 491	-178 954
Utsatt skattefordel (22 %)	0	0	0

I henhold til God regnskapsskikk for små foretak balanseføres ikke utsatt skattefordel.



NOTER 31.12.2024

Note 5 Fordringer med forfall senere enn ett år

	2024	2023
Lån til tilknyttet selskap/ felleskontrollert virksomhet	4 669 135	4 619 135
Sum langsiktige fordringer	4 669 135	4 619 135

Note 6 Aksjer og andeler i andre foretak m.v.

	Eierandel	Stemmeandel	Anskaffelses-kost	Balanseført-verdi
Anleggsmidler				
SSS Holding AS	33,33%	33,33%	14 000	14 000
Electro Management AS	24,23 %	0	9 298 548	9 298 548
Sum			9 312 548	9 312 548

Note 7 Aksjonærer

Aksjekapitalen i Bjoson Invest AS pr. 31.12 består av følgende aksjeklasser:

	Antall	Pålydende	Bokført
Ordinære aksjer	0	1 000,0	0
A-aksjer	2	1 000,0	2 000
B-aksjer	98	1 000,0	98 000
Sum	100		100 000

Eierstruktur

Aksjonærer i % pr. 31.12:

	A-aksjer	B-aksjer	Sum	Eierandel	Stemmeandel
Bjørnar Sønsterud	1	49	50	50,0	50,0
Stina Sønsterud	1	49	50	50,0	50,0
Totalt antall aksjer	2	98	100	100,0	100,0

Note 8 Egenkapital

	Aksjekapital	Overkurs	Annen egenkapital	Sum egenkapital
Pr. 31.12.2023	100 000	0	25 997 369	26 097 369
Årets resultat			1 324 264	1 324 264
Pr 31.12.2024	100 000	0	27 321 633	27 421 633



Din Revisor

Til generalforsamlingen i

Bjosen Invest AS

Din Revisor AS
Statsautoriserte
Revisorer

Muusøya 1
Postboks 811
3007 DRAMMEN

Tlf: 32 82 90 91
Faks: 32 82 90 93
NO 989 008 358 MVA

Medlemmer av
Den norske
Revisorforening

UAVHENGIG REVISORS BERETNING

Konklusjon

Vi har revidert Bjosen Invest AS' årsregnskap som viser et overskudd på kr 1.324.264. Årsregnskapet består av balanse per 31. desember 2024, resultatregnskap for regnskapsåret avsluttet per denne datoen og noter til årsregnskapet, herunder et sammendrag av viktige regnskapsprinsipper.

Etter vår mening

- oppfyller årsregnskapet gjeldende lovkrav, og
- gir årsregnskapet et rettviseende bilde av selskapets finansielle stilling per 31. desember 2024, og av dets resultat og kontantstrømmer for regnskapsåret avsluttet per denne datoen i samsvar med regnskapslovens regler og god regnskapsskikk i Norge.

Grunnlag for konklusjonen

Vi har gjennomført revisjonen i samsvar med de internasjonale revisjonsstandardene International Standards on Auditing (ISA-ene). Våre oppgaver og plikter i henhold til disse standardene er beskrevet nedenfor under Revisors oppgaver og plikter ved revisjon av årsregnskapet. Vi er uavhengige av selskapet slik det kreves i lov, forskrift og International Code of Ethics for Professional Accountants (inkludert internasjonale uavhengighetsstandarder) utstedt av the International Code Ethics Standards Board for Accountants (IESBA-reglene) og vi har overholdt våre øvrige etiske forpliktelser i samsvar med disse kravene. Innhentet revisjonsbevis er etter vår vurdering tilstrekkelig og hensiktsmessig som grunnlag for vår konklusjon.

Ledelsens ansvar for årsregnskapet

Styret (ledelsen) er ansvarlig for å utarbeide årsregnskapet og for at det gir et rettviseende bilde i samsvar med regnskapslovens regler og god regnskapsskikk i Norge. Ledelsen er også ansvarlig for slik intern kontroll som den finner nødvendig for å kunne utarbeide et årsregnskap som ikke inneholder vesentlig feilinformasjon, verken som følge av misligheter eller utilsiktede feil.

Ved utarbeidelsen av årsregnskapet må ledelsen ta standpunkt til selskapets evne til fortsatt drift og opplyse om forhold av betydning for fortsatt drift. Forutsetningen om fortsatt drift skal legges til grunn for årsregnskapet så lenge det ikke er sannsynlig at virksomheten vil bli avviklet.



Revisors oppgaver og plikter ved revisjonen av årsregnskapet

Vårt mål er å oppnå betryggende sikkerhet for at årsregnskapet som helhet ikke inneholder vesentlig feilinformasjon, verken som følge av misligheter eller utilsiktede feil, og å avgi en revisjonsberetning som inneholder vår konklusjon. Betryggende sikkerhet er en høy grad av sikkerhet, men ingen garanti for at en revisjon utført i samsvar med ISA-ene, alltid vil avdekke vesentlig feilinformasjon som eksisterer. Feilinformasjon kan oppstå som følge av misligheter eller utilsiktede feil. Feilinformasjon blir vurdert som vesentlig dersom den enkeltvis eller samlet med rimelighet kan forventes å påvirke økonomiske beslutninger som brukerne foretar basert på årsregnskapet.

For videre beskrivelse av revisors oppgaver og plikter vises det til <https://revisorforeningen.no/revisjonsberetninger>.

Drammen, 13. mars 2025

Din Revisor AS

Per Espen Kristiansen
Statsautorisert revisor