



## ÅRSREGNSKAPET FOR REGNSKAPSÅRET 2016 - GENERELL INFORMASJON

### Enheten

Organisasjonsnummer:	991 431 209
Organisasjonsform:	Aksjeselskap
Foretaksnavn:	NAM HOLDING AS
Forretningsadresse:	Haakon VII's gate 1 0161 OSLO

### Regnskapsår

Årsregnskapets periode:	01.01.2016 - 31.12.2016
-------------------------	-------------------------

### Konsern

Morselskap i konsern:	Ja
Konsernregnskap lagt ved:	Nei

### Regnskapsregler

Regler for små foretak benyttet:	Ja
Benyttet ved utarbeidelsen av årsregnskapet til selskapet:	Regnskapslovens alminnelige regler

### Årsregnskapet fastsatt av kompetent organ

Bekreftet av representant for selskapet:	Elin Wik Bentsen
Dato for fastsettelse av årsregnskapet:	06.03.2017

### Grunnlag for avgivelse

År 2016: Årsregnskapet er elektronisk innlevert  
År 2015: Tall er hentet fra elektronisk innlevert årsregnskap fra 2016

*Det er ikke krav til at årsregnskapet m.v. som sendes til Regnskapsregisteret er undertegnet. Kontrollen på at dette er utført ligger hos revisor/enhetens øverste organ. Sikkerheten ivaretas ved at innsender har rolle/rettighet for innsending av årsregnskapet via Altinn, og ved at det bekreftes at årsregnskapet er fastsatt av kompetent organ.*

Brønnøysundregistrene, 08.10.2019



## Resultatregnskap

Beløp i: NOK	Note	2016	2015
<b>RESULTATREGNSKAP</b>			
<b>Inntekter</b>			
Sum inntekter		0	0
<b>Kostnader</b>			
Annen driftskostnad	2	91 448	90 981
Sum kostnader		91 448	90 981
<b>Driftsresultat</b>		<b>-91 448</b>	<b>-90 981</b>
<b>Finansinntekter og finanskostnader</b>			
Inntekt på investering i datterselskap og tilknyttet selskap	5	7 355 201	9 665 564
Annen renteinntekt		12 243	1 487
Sum finansinntekter		0	0
Sum finanskostnader		0	0
<b>Netto finans</b>		<b>7 367 444</b>	<b>9 667 051</b>
<b>Ordinært resultat før skattekostnad</b>		<b>7 275 995</b>	<b>9 576 071</b>
Skattekostnad på ordinært resultat	8	1 818 999	1 964 539
<b>Ordinært resultat etter skattekostnad</b>		<b>0</b>	<b>0</b>
<b>Årsresultat</b>		<b>5 456 996</b>	<b>7 611 532</b>
<b>Totalresultat</b>		<b>5 456 996</b>	<b>7 611 532</b>
<b>Overføringer og disponeringer</b>			
Utbytte	4	7 529 300	5 465 600
Overføringer til/fra annen egenkapital	4	-2 072 304	2 145 932
Sum overføringer og disponeringer		5 456 996	7 611 532



## Balanse

Beløp i: NOK	Note	2016	2015
<b>BALANSE - EIENDELER</b>			
<b>Anleggsmidler</b>			
<b>Immaterielle eiendeler</b>			
Sum immaterielle eiendeler		0	0
<b>Varige driftsmidler</b>			
Sum varige driftsmidler		0	0
<b>Finansielle anleggsmidler</b>			
Investering i datterselskap	6	5 560 000	5 560 000
Sum finansielle anleggsmidler		5 560 000	5 560 000
Sum anleggsmidler		5 560 000	5 560 000
<b>Omløpsmidler</b>			
<b>Varer</b>			
Sum varer		0	0
<b>Fordringer</b>			
Konsernfordringer	7	7 355 201	7 365 564
Sum fordringer		7 355 201	7 365 564
<b>Investeringer</b>			
Sum investeringer		0	0
<b>Bankinnskudd, kontanter og lignende</b>			
Bankinnskudd, kontanter og lignende		2 099 425	211 338
Sum bankinnskudd, kontanter og lignende		2 099 425	211 338
Sum omløpsmidler		9 454 626	7 576 902
<b>SUM EIENDELER</b>		<b>15 014 626</b>	<b>13 136 902</b>

## BALANSE - EGENKAPITAL OG GJELD



## Balanse

Beløp i: NOK	Note	2016	2015
<b>Egenkapital</b>			
<b>Innskutt egenkapital</b>			
Selskapskapital	3	113 849	113 849
Beholdning av egne aksjer		-3 948	-9 710
Overkurs		2 766 229	2 002 851
Annen innskutt egenkapital		0	0
<b>Sum innskutt egenkapital</b>		<b>2 876 130</b>	<b>2 106 990</b>
<b>Opptjent egenkapital</b>			
Annen egenkapital	4	2 782 697	3 599 773
<b>Sum opptjent egenkapital</b>		<b>2 782 697</b>	<b>3 599 773</b>
<b>Sum egenkapital</b>	4	<b>5 658 827</b>	<b>5 706 763</b>
<b>Gjeld</b>			
<b>Langsiktig gjeld</b>			
<b>Sum avsetninger for forpliktelser</b>		<b>0</b>	<b>0</b>
<b>Annen langsiktig gjeld</b>		<b>0</b>	<b>0</b>
<b>Sum annen langsiktig gjeld</b>		<b>0</b>	<b>0</b>
<b>Sum langsiktig gjeld</b>		<b>0</b>	<b>0</b>
<b>Kortsiktig gjeld</b>			
Leverandørgjeld		7 500	
Betalbar skatt	8	1 818 999	1 964 539
Utbytte	4	7 529 300	5 465 600
<b>Sum kortsiktig gjeld</b>		<b>9 355 799</b>	<b>7 430 139</b>
<b>Sum gjeld</b>		<b>9 355 799</b>	<b>7 430 139</b>
<b>SUM EGENKAPITAL OG GJELD</b>		<b>15 014 626</b>	<b>13 136 902</b>



***Årsregnskap***

**2016**

***NAM Holding AS***



## NAM HOLDING AS

### STYRETS ÅRSBERETNING FOR 2016

Selskapets formål er å være morselskap for selskapet NRP Asset Management AS. Selskapet ble stiftet 27.03.2007. Selskapets forretningskontor er i Oslo.

I samsvar med regnskapslovens § 3-3 bekreftes det at forutsetningen om fortsatt drift er lagt til grunn ved utarbeidelsen av regnskapet.

Selskapet har ved utgangen av året ingen ansatte. Selskapet ønsker å legge til rette for full likestilling på alle nivåer. Eventuelle fremtidige ansettelser og valg av styremedlemmer skal bygge på faglige kvalifikasjoner, og være uavhengig av kjønn. Virksomhetens bransje medfører verken forurensning eller utslipp som kan være til skade for det ytre miljø.

Selskapets årsresultat 2016 utgjør et overskudd på kr 5.456.996 (kr 7.611.532). I selskapets resultat inngår konsernbidrag gitt fra datter per 31.12.2016 på kr 7.355.201 (kr 7.364.564). Endringen i årsresultatet skyldes endring i inntekt på investering i datter.


Styret fikk i ordinær generalforsamling, den 17.03.2016, fornyet fullmakt til å erverve egne aksjer innenfor de grenser aksjeloven gir adgang til. Formålet med fullmakten er å gi selskapet muligheten for å handle aksjer i situasjoner hvor dette vil være i selskapets interesse. Selskapet har ved utgangen av året 37 egne aksjer.

Selskapets egenkapital utgjør kr 5.658.827 (kr 5.706.763) som tilsvarende 38 % (43 %) av totalkapitalen.


Disponering av selskapets overskudd:


Avsatt til utbytte	kr	7.529.300
Dekket av annen egenkapital	kr	- 2.072.304
Sum disponert	kr	5.456.996

Styret mener at årsregnskapet gir et rettvise bilde av selskapets eiendeler og gjeld, finansielle stilling og resultat. Styret er ikke kjent med at det etter regnskapsårets utgang har inntrådt forhold som er av vesentlig betydning for bedømmelsen av selskapets stilling.

  
Ragnvald Risan  
Styrets leder

Oslo, 27.02 2017  
I styret for NAM Holding AS

  
Christian Ness  
Styremedlem

  
Thorbjørn Pedersen  
Styremedlem



<b>NAM HOLDING AS</b>			
<b>Resultatregnskap</b>		<b>2016</b>	<b>2015</b>
<b>DRIFTSINNTEKTER OG DRIFTSKOSTNADER</b>			
Annen driftskostnad	2	91 449	90 981
<b>Sum driftskostnad</b>		<b>91 449</b>	<b>90 981</b>
<b>Driftsresultat</b>		<b>-91 449</b>	<b>-90 981</b>
<b>FINANSINNTEKTER OG FINANSKOSTNADER</b>			
Inntekt på investering i datterselskap	5	7 355 201	9 665 564
Renteinntekter		12 243	1 487
<b>Netto finansresultat</b>		<b>7 367 444</b>	<b>9 667 051</b>
<b>Resultat før skattekostnad</b>		<b>7 275 995</b>	<b>9 576 071</b>
Skattekostnad	8	1 818 999	1 964 539
<b>ÅRSRESULTAT</b>		<b>5 456 996</b>	<b>7 611 532</b>
<b>Disponering av resultat</b>			
Overført annen egenkapital	4	-2 072 304	2 145 932
Avsatt til utbytte	4	7 529 300	5 465 600
<b>Sum disponert</b>		<b>5 456 996</b>	<b>7 611 532</b>




**NAM HOLDING AS**

	<b>Balanse</b>	<b>2016</b>	<b>2015</b>
<b>EIENDELER</b>			
<b>Finansielle anleggsmidler</b>			
Investeringer i datterselskap	6	5 560 000	5 560 000
		<u>5 560 000</u>	<u>5 560 000</u>
<b>Sum finansielle anleggsmidler</b>		<b>5 560 000</b>	<b>5 560 000</b>
<b>Sum anleggsmidler</b>		<b>5 560 000</b>	<b>5 560 000</b>
<b>Omløpsmidler</b>			
<b>Fordringer</b>			
Mellomværende med selskap i samme konsern	7	7 355 201	7 365 564
		<u>7 355 201</u>	<u>7 365 564</u>
<b>Sum fordringer</b>		<b>7 355 201</b>	<b>7 365 564</b>
<b>Likvider</b>		<b>2 099 425</b>	<b>211 338</b>
<b>Sum omløpsmidler</b>		<b>9 454 626</b>	<b>7 576 902</b>
<b>SUM EIENDELER</b>		<b>15 014 626</b>	<b>13 136 902</b>




**NAM HOLDING AS**

	Balanse	2016	2015
<b>EGENKAPITAL OG GJELD</b>			
<b>Egenkapital</b>			
<b>Innskutt egenkapital</b>			
Aksjekapital	3	113 849	113 849
Egne aksjer		-3 948	-9 710
Overkurs		2 766 229	2 002 851
<b>Sum innskutt egenkapital</b>		<b>2 876 130</b>	<b>2 106 990</b>
<b>Opptjent egenkapital</b>			
Annen egenkapital	4	2 782 697	3 599 773
<b>Sum opptjent egenkapital</b>		<b>2 782 697</b>	<b>3 599 773</b>
<b>Sum egenkapital</b>	4	<b>5 658 827</b>	<b>5 706 763</b>
<b>Gjeld</b>			
<b>Kortsiktig gjeld</b>			
Leverandørgjeld		7 500	0
Betalbar skatt	8	1 818 999	1 964 539
Utbytte	4	7 529 300	5 465 600
<b>Sum kortsiktig gjeld</b>		<b>9 355 799</b>	<b>7 430 139</b>
<b>Sum gjeld</b>		<b>9 355 799</b>	<b>7 430 139</b>
<b>SUM EGENKAPITAL OG GJELD</b>		<b>15 014 626</b>	<b>13 136 902</b>

  
Ragnvald Risan  
Styrets leder

Oslo, 27.02.2017  
Styret for NAM HOLDING AS

  
Christian Næs  
Styremedlem

  
Thorbjørn Pedersen  
Styremedlem



## NAM Holding AS

### Noter til regnskapet 2016

---

#### Note 1 Regnskapsprinsipper

Årsregnskapet er satt opp i samsvar med regnskapsloven av 1998 og god regnskapsskikk i Norge. Selskapet ble stiftet 27.03.2007. Selskapet følger regnskapsreglene for små foretak.

##### Hovedregel for vurdering og klassifisering av eiendeler og gjeld

Eiendeler bestemt til varig eie eller bruk er klassifisert som anleggsmidler. Andre eiendeler er klassifisert som omløpsmidler. Fordringer som skal tilbakebetales innen et år er klassifisert som omløpsmidler. Ved klassifisering av kortsiktig og langsiktig gjeld er tilsvarende kriterier lagt til grunn.

Omløpsmidler vurderes til laveste av anskaffelseskost og virkelig verdi.

Kortsiktig gjeld balanseføres til nominelt mottatt beløp på etableringstidspunktet. Kortsiktig gjeld oppskrives ikke til virkelig verdi som følge av renteendring.

Anleggsmidler vurderes til anskaffelseskost, men nedskrives til gjenvinnbart beløp dersom dette er lavere enn bokført verdi, og verdifallet forventes ikke å være forbigående. Anleggsmidler med begrenset økonomisk levetid avskrives planmessig.

##### Aksjer og andeler i tilknyttet selskap og datterselskap

Investeringer i datterselskaper vurderes etter kostmetoden. Investeringene blir nedskrevet til virkelig verdi dersom verdifallet ikke er forbigående og det må anses nødvendig etter god regnskapsskikk. Mottatt utbytte og konsernbidrag fra datterselskapene er inntektsført som annen finansinntekt. Tilsvarende gjelder for investeringer i tilknyttede selskaper.

##### Fordringer

Kundefordringer og andre fordringer er oppført til pålydende etter fradrag for avsetning til forventet tap. Avsetning til tap gjøres på grunnlag av en individuell vurdering av de enkelte fordringer.

##### Bankinnskudd, kontanter og lignende

Bankinnskudd, kontanter ol. inkluderer kontanter, bankinnskudd og andre betalingsmidler med forfallsdato som er kortere enn tre måneder fra anskaffelse.

##### Inntekter

Inntekt regnskapsføres når den er opptjent, altså når krav på vederlag oppstår. Dette skjer når tjenesten ytes, i takt med at arbeidet utføres. Inntektene regnskapsføres med verdien av vederlaget på transaksjonstidspunktet.

Selskapets inntekter knytter seg til inntekt på investering i datterselskap.

##### Kostnader

Kostnader regnskapsføres som hovedregel i samme periode som tilhørende inntekt. I de tilfeller det ikke er en klar sammenheng mellom utgifter og inntekter fastsettes fordelingen etter skjønnsmessige kriterier. Øvrige unntak fra sammenstillingsprinsippet er angitt der det er aktuelt.

##### Skatter

Skattekostnaden sammenstilles med regnskapsmessig resultat før skatt. Skatt knyttet til egenkapitaltransaksjoner, for eksempel konsernbidrag, føres mot egenkapitalen.

Skattekostnaden består av betalbar skatt (skatt på årets direkte skattepliktige inntekt) og endring i netto utsatt skatt. Utsatt skatt og utsatt skattefordel er presentert netto i balansen.



## NAM Holding AS

### Noter til regnskapet 2016

#### Note 2 Andre driftskostnader

Selskapet har ingen ansatte og det er ikke utbetalt styrehonorar i 2016.

#### Revisor

Godtgjørelse til Deloitte AS for lovpålagt revisjon er kostnadsført i 2016 med kr 12.900 eks mva.

#### Note 3 Aksjekapital og aksjonærinformasjon

Aksjekapitalen i selskapet pr 31.12.16:

	Antall	Pålydende verdi	Bokført verdi
Aksjer	1 067	106,7	113 849
<b>Sum</b>	<b>1 067</b>		<b>113 849</b>

#### Eierstruktur

De største aksjonærene i selskapet pr 31.12.16 var:

	Aksjer	Eierandel	Stemmeandel
Ness, Risan & Partners AS	643	60,3%	60,3%
Tiara AS	168	15,7%	15,7%
NAM Partners AS	165	15,5%	15,5%
Bankhaugen AS	54	5,1%	5,1%
NAM Holding AS (egne aksjer)	37	3,5%	3,5%
<b>Totalt antall aksjer</b>	<b>1 067</b>	<b>100,0%</b>	<b>100,0%</b>

I ordinær generalforsamling 17.03.2016 fikk selskapets styret fornyet fullmakt til å kjøpe/selge egne aksjer innenfor de grenser aksjeloven gir adgang til. Formålet med fullmakten er å gi selskapet muligheten for å handle aksjer i situasjoner hvor dette vil være i selskapets interesse.

Selskapet inngår i konsernregnskapet til Ness, Risan & Partners AS, Haakon Vlls gate 1, 0161 Oslo. Kopi av konsernregnskapet mottas ved henvendelse til selskapet.

#### Note 4 Egenkapital

	Aksje-kapital	Egne aksjer	Overkurs/Innsk EK	Annen EK	Sum EK
Egenkapital 01.01.2016	113 849	-9 710	2 002 851	3 599 773	5 706 763
Salg egen aksjer	0	5 762	763 378	1 255 227	2 024 367
Avsatt til utbytte	0	0	0	-7 529 300	-7 529 300
Årets resultat	0	0	0	5 456 996	5 456 996
<b>Egenkapital 31.12.2016</b>	<b>113 849</b>	<b>-3 948</b>	<b>2 766 229</b>	<b>2 782 697</b>	<b>5 658 827</b>

#### Note 5 Utdeling fra datterselskap

	2016	2015
NRP Asset Management AS	7 355 201	9 665 564
<b>Sum</b>	<b>7 355 201</b>	<b>9 665 564</b>



## NAM Holding AS

### Noter til regnskapet 2016

#### Note 6 Datterselskap, tilknyttet selskap m.v.

Firma	Stemme-/ eierandel	Bokført verdi	Egenkapital i følge siste årsregnskap	Årsresultat i følge siste årsregnskap
NRP Asset Management AS	100 %	5 560 000	5 554 000	5 516 401
		5 560 000		

Datterselskap/tilknyttet selskap har forretningsadresse Haakon VII gt 1, 0161 Oslo. Selskapet er et underkonsern og inngår i hovedkonsernet, det er derfor ikke utarbeidet konsernregnskap.

#### Note 7 Mellomværende med selskap i samme konsern m.v.

	Kundefordringer		Andre fordringer	
	2016	2015	2016	2015
Selskap i samme konsern	-	-	7 355 201	7 365 564
<b>Sum</b>	-	-	<b>7 355 201</b>	<b>7 365 564</b>

#### Note 8 Skattegrunnlag / utsatt skatt

	2016	2015
Resultat før skattekostnad	7 275 995	9 576 071
Mottatt utbytte	0	-2 300 000
Andre forskjeller		
Endringer midlertidige forskjeller:	0	0
Årets skattegrunnlag	7 275 995	7 276 071
Nominell skattesats ( 25 / 27 % )		
<b>Betalbar skatt</b>	<b>1 818 999</b>	<b>1 964 539</b>
Nominell skattesats ( 24% / 25 % )		
<b>Grunnlag utsatt skatt:</b>	<b>2016</b>	<b>2015</b>
Regnskapsmessig verdi kundefordringer	7 355 201	7 365 564
Skattemessig verdi kundefordringer	7 355 201	7 365 564
= midlertidige forskjeller knyttet til kundefordringer	0	0
Sum positive midlertidige forskjeller	0	0
Nominell skattesats ( 24% / 25 % )		
<b>Utsatt skatt</b>	<b>0</b>	<b>0</b>
Årets skattekostnad:		
Betalbar skatt	1 818 999	1 964 539
Endring utsatt skatt	0	0
<b>Sum skattekostnad</b>	<b>1 818 999</b>	<b>1 964 539</b>



## NAM Holding AS

### Noter til regnskapet 2016

#### Note 9 Forhold til forskrift om årsregnskap for verdipapirforetak og opplysningsplikt ift forskrift om kapitalkrav for verdipapirforetak mfl.

Kapitalkrav - konsolidert nivå, for Verdipapirforetak som omfattes av vphl. § 9-21

Pilar 1: Minimumskrav til ansvarlig kapital

Foretakets ansvarlig kapital fremkommer som følger:

	31.12.2016	31.12.2015
Innbetalt aksjekapital	114 000	114 000
Egne aksjer - andel av pålydende	-4 000	-10 000
Overkurs / Annen innskutt EK	2 766 000	2 003 000
Annen egenkapital - konsolidert	2 777 000	3 594 000
<b>Kjernekapital - konsolidert</b>	<b>5 653 000</b>	<b>5 701 000</b>
Tilleggskapital	0	0
<b>Netto Ansvarlig kapital - konsolidert</b>	<b>5 653 000</b>	<b>5 701 000</b>

#### Pilar 1

Pilar 1 omhandler minstekrav til kapitaldekning som er 8 % av beregningsgrunnlaget. Beregningsgrunnlaget for Pilar 1 er den risikovektede summen av kredittrisiko, markedsrisiko og operasjonell risiko. Kapitalkravforskriften §41-2 består av særregler for verdipapirforetak med begrenset tjenestespekter med hensyn til kapitalkrav for operasjonell risiko. Foretaket omfattes av denne særreglen. Foretakets samlede kapitalkrav etter Pilar 1 vil derfor være det største av

- foretakets startkapitalkrav,
- 8% av beregningsgrunnlaget for kredittrisiko og markedsrisiko
- 25% av fjorårets faste kostnader.

Foretakets kapitalkrav og overskudd av ansvarlig kapital etter Pilar 1 er som følge

	pr 31.12.2016	pr 31.12.2015
<i>i) Kapitalkrav under standard metode</i>		
Vektet beregningsgrunnlag for poster som ikke inngår i	487 000	390 000
Markedsrisiko relatert til handelsportefølje (foretaker har ikke	0	0
Operasjonell risiko (etter særregelen i kapitalkravforskriften § 41-2)	0	0
SUM	487 000	390 000
Kapitaldekning under standardmetode %	1161 %	1462 %
<i>ii) Kapitalkrav som følge av fjorårets faste kostnader</i>		
Kapitalkrav er 25% av konsoliderte faste kostnader utgjør	2 584 000	2 340 000
<i>iii) Minstekrav til startkapital ; EUR 125.000</i>	1 136 000	1 202 000
Samlet kapitalkrav er det største av i), ii) og iii)	2 584 000	2 340 000
<b>Overskudd ansvarlig kapital</b>	<b>3 069 000</b>	<b>3 361 000</b>



## NAM Holding AS

### Noter til regnskapet 2016

For 2017 vil det fortsatt være ii) Kapitalkrav basert på fjorårets faste kostnader som er høyeste beløp og som slår inn som Foretakets kapitalkrav. For 2017 vil beløpet være NOK 2.846.000.

Beregning av faste kostnader	2016
Inntekter, inkl finansinntekter	26 111 000
Positivt resultat før skatt	-7 324 000
Variable godtgjørelse til ansatte	-7 403 000
Sum faste kostnader	11 384 000
<b>Kapitalkrav 25% av faste kostnader</b>	<b>2 845 750</b>

#### Pilar 2

Pilar 2 stiller krav til egenvurdering av risikoprofil og kapitalbehov utover det som følger av Pilar 1, kalt ICAAP, Internal Capital Adequacy Assessment Process. Foretaket har ingen aktiv virksomhet utover å eie 100% av aksjene i NRP Asset Management AS, som gjennomfører slik egenvurdering. Det blir ikke laget slik egenvurdering eller konsolidert vurdering for NAM Holding AS.



# Deloitte.

Deloitte AS  
Dronning Eufemias gate 14  
Postboks 221 Sentrum  
NO-0103 Oslo  
Norway

Tel +47 23 27 99 00  
Fax +47 23 27 90 01  
www.deloitte.no

Til generalforsamlingen i NAM Holding AS

UAVHENGIG REVISORS BERETNING

## Uttalelse om revisjonen av årsregnskapet

### Konklusjon

Vi har revidert NAM Holdings årsregnskap som viser et overskudd på kr 5 456 996. Årsregnskapet består av balanse per 31. desember 2016, resultatregnskap for regnskapsåret avsluttet per denne datoen og noter til årsregnskapet, herunder et sammendrag av viktige regnskapsprinsipper.

Etter vår mening er det medfølgende årsregnskapet avgitt i samsvar med lov og forskrifter og gir et rettviseende bilde av selskapets finansielle stilling per 31. desember 2016, og av dets resultater for regnskapsåret avsluttet per denne datoen i samsvar med regnskapslovens regler og god regnskapsskikk i Norge.

### Grunnlag for konklusjonen

Vi har gjennomført revisjonen i samsvar med lov, forskrift og god revisjonsskikk i Norge, herunder de internasjonale revisjonsstandardene International Standards on Auditing (ISA-ene). Våre oppgaver og plikter i henhold til disse standardene er beskrevet i Revisors oppgaver og plikter ved revisjon av årsregnskapet. Vi er uavhengige av selskapet slik det kreves i lov og forskrift, og har overholdt våre øvrige etiske forpliktelser i samsvar med disse kravene. Etter vår oppfatning er innhentet revisjonsbevis tilstrekkelig og hensiktsmessig som grunnlag for vår konklusjon.

### Øvrig informasjon

Ledelsen er ansvarlig for øvrig informasjon. Øvrig informasjon består av årsberetningen, men inkluderer ikke årsregnskapet og revisjonsberetningen.

Vår uttalelse om revisjonen av årsregnskapet dekker ikke øvrig informasjon, og vi attesterer ikke den øvrige informasjonen.

I forbindelse med revisjonen av årsregnskapet er det vår oppgave å lese øvrig informasjon med det formål å vurdere hvorvidt det foreligger vesentlig inkonsistens mellom øvrig informasjon og årsregnskapet, kunnskap vi har opparbeidet oss under revisjonen, eller hvorvidt den tilsynelatende inneholder vesentlig feilinformasjon.

Dersom vi konkluderer med at den øvrige informasjonen inneholder vesentlig feilinformasjon er vi pålagt å rapportere det. Vi har ingenting å rapportere i så henseende.

### Styrets og daglig leders ansvar for årsregnskapet

Styret og daglig leder (ledelsen) er ansvarlig for å utarbeide årsregnskapet i samsvar med lov og forskrifter, herunder for at det gir et rettviseende bilde i samsvar med regnskapslovens regler og god regnskapsskikk i Norge. Ledelsen er også ansvarlig for slik intern kontroll som den finner nødvendig for å kunne utarbeide et årsregnskap som ikke inneholder vesentlig feilinformasjon, verken som følge av misligheter eller feil.

Ved utarbeidelsen av årsregnskapet må ledelsen ta standpunkt til selskapets evne til fortsatt drift og opplyse om forhold av betydning for fortsatt drift. Forutsetningen om fortsatt drift skal legges til grunn for årsregnskapet så lenge det ikke er sannsynlig at virksomheten vil bli avvirket.

Deloitte refers to one or more of Deloitte Touche Tohmatsu Limited, a UK private company limited by guarantee ("DTTL"), its network of member firms, and their related entities. DTTL and each of its member firms are legally separate and independent entities. DTTL (also referred to as "Deloitte Global") does not provide services to clients. Please see [www.deloitte.no](http://www.deloitte.no) for a more detailed description of DTTL and its member firms.

© Deloitte AS

Registrator: Foretaksregisteret  
Medlemmer av Den norske Revisorforening  
Organisasjonsnummer: 980 211 262

*Revisors oppgaver og plikter ved revisjonen av årsregnskapet*

Vårt mål med revisjonen er å oppnå betryggende sikkerhet for at årsregnskapet som helhet ikke inneholder vesentlig feilinformasjon, verken som følge av misligheter eller utilsiktede feil, og å avgi en revisjonsberetning som inneholder vår konklusjon. Betryggende sikkerhet er en høy grad av sikkerhet, men ingen garanti for at en revisjon utført i samsvar med lov, forskrift og god revisjonsskikk i Norge, herunder ISA-ene, alltid vil avdekke vesentlig feilinformasjon som eksisterer. Feilinformasjon kan oppstå som følge av misligheter eller utilsiktede feil. Feilinformasjon blir vurdert som vesentlig dersom den enkeltvis eller samlet med rimelighet kan forventes å påvirke økonomiske beslutninger som brukerne foretar basert på årsregnskapet.

Som del av en revisjon i samsvar med lov, forskrift og god revisjonsskikk i Norge, herunder ISA-ene, utøver vi profesjonelt skjønn og utviser profesjonell skepsis gjennom hele revisjonen. I tillegg:

- identifiserer og anslår vi risikoen for vesentlig feilinformasjon i regnskapet, enten det skyldes misligheter eller utilsiktede feil. Vi utformer og gjennomfører revisjonshandlinger for å håndtere slike risikoer, og innhenter revisjonsbevis som er tilstrekkelig og hensiktsmessig som grunnlag for vår konklusjon. Risikoen for at vesentlig feilinformasjon som følge av misligheter ikke blir avdekket, er høyere enn for feilinformasjon som skyldes utilsiktede feil, siden misligheter kan innebære samarbeid, forfalskning, bevisste utelatelser, uriktige fremstillinger eller overstyring av intern kontroll.
- opparbeider vi oss en forståelse av den interne kontroll som er relevant for revisjonen, for å utforme revisjonshandlinger som er hensiktsmessige etter omstendighetene, men ikke for å gi uttrykk for en mening om effektiviteten av selskapets interne kontroll.
- evaluerer vi om de anvendte regnskapsprinsippene er hensiktsmessige og om regnskapsestimatene og tilhørende noteopplysninger utarbeidet av ledelsen er rimelige.
- konkluderer vi på hensiktsmessigheten av ledelsens bruk av fortsatt drift-forutsetningen ved avleggelsen av regnskapet, basert på innhentede revisjonsbevis, og hvorvidt det foreligger vesentlig usikkerhet knyttet til hendelser eller forhold som kan skape tvil av betydning om selskapets evne til fortsatt drift. Dersom vi konkluderer med at det eksisterer vesentlig usikkerhet, kreves det at vi i revisjonsberetningen henleder oppmerksomheten på tilleggsopplysningene i regnskapet, eller, dersom slike tilleggsopplysninger ikke er tilstrekkelige, at vi modifiserer vår konklusjon om årsregnskapet og årsberetningen. Våre konklusjoner er basert på revisjonsbevis innhentet inntil datoen for revisjonsberetningen. Etterfølgende hendelser eller forhold kan imidlertid medføre at selskapet ikke fortsetter driften.
- evaluerer vi den samlede presentasjonen, strukturen og innholdet, inkludert tilleggsopplysningene, og hvorvidt årsregnskapet representerer de underliggende transaksjonene og hendelsene på en måte som gir et rettviseende bilde.

Vi kommuniserer med dem som har overordnet ansvar for styring og kontroll blant annet om det planlagte omfanget av revisjonen og til hvilken tid revisjonsarbeidet skal utføres. Vi utveksler også informasjon om forhold av betydning som vi har avdekket i løpet av revisjonen, herunder om eventuelle svakheter av betydning i den interne kontrollen.

**Uttalelse om øvrige lovmessige krav***Konklusjon om årsberetningen*

Basert på vår revisjon av årsregnskapet som beskrevet ovenfor, mener vi at opplysningene i årsberetningen om årsregnskapet, forutsetningen om fortsatt drift og forslaget til anvendelse av overskuddet er konsistente med årsregnskapet og i samsvar med lov og forskrifter.



# Deloitte.

side 3

*Konklusjon om registrering og dokumentasjon*

Basert på vår revisjon av årsregnskapet som beskrevet ovenfor, og kontrollhandlinger vi har funnet nødvendig i henhold til internasjonal standard for attestasjonsoppdrag (ISAE) 3000 «Attestasjonsoppdrag som ikke er revisjon eller forenklet revisorkontroll av historisk finansiell informasjon», mener vi at ledelsen har oppfylt sin plikt til å sørge for ordentlig og oversiktlig registrering og dokumentasjon av selskapets regnskapsopplysninger i samsvar med lov og god bokføringsskikk i Norge.

Oslo, 27. februar 2017  
Deloitte AS

  
Roar Inge Vadheim  
statsautorisert revisor