



ÅRSREGNSKAPET FOR REGNSKAPSÅRET 2021 - GENERELL INFORMASJON

Enheten

Organisasjonsnummer: 988 983 659
Organisasjonsform: Samvirkeforetak
Foretaksnavn: GLOMMEN MJØSEN SKOG SA
Forretningsadresse: Grindalsvegen 3
2406 ELVERUM

Regnskapsår

Årsregnskapets periode: 01.01.2021 - 31.12.2021

Konsern

Mørselskap i konsern: Ja
Konsernregnskap lagt ved: Ja

Regnskapsregler

Regler for små foretak benyttet: Nei
Benyttet ved utarbeidelsen av årsregnskapet til selskapet: Regnskapslovens alminnelige regler
Benyttet ved utarbeidelsen av årsregnskapet til konsernet: Regnskapslovens alminnelige regler

Årsregnskapet fastsatt av kompetent organ

Bekreftet av representant for selskapet: Kari-Anne Berget
Dato for fastsettelse av årsregnskapet: 29.04.2022

Grunnlag for avgivelse

År 2021: Årsregnskapet er elektronisk innlevert
År 2020: Tall er hentet fra elektronisk innlevert årsregnskap fra 2021

Det er ikke krav til at årsregnskapet m.v. som sendes til Regnskapsregisteret er undertegnet. Kontrollen på at dette er utført ligger hos revisor/enhetens øverste organ. Sikkerheten ivaretas ved at innsender har rolle/rettighet for innsending av årsregnskapet via Altinn, og ved at det bekreftes at årsregnskapet er fastsatt av kompetent organ.

Brønnøysundregistrene, 25.05.2023



Resultatregnskap

| Beløp i: NOK | Note | 2021 | 2020 |
|---|-------------|----------------------|----------------------|
| RESULTATREGNSKAP | | | |
| Inntekter | | | |
| Salgsinntekt | 13,15 | 2 361 391 000 | 1 967 525 000 |
| Annen driftsinntekt | 13,15 | 8 800 000 | 17 672 000 |
| Sum inntekter | | 2 370 191 000 | 1 985 197 000 |
| Kostnader | | | |
| Varekostnad | | 2 163 325 000 | 1 784 353 000 |
| Lønnskostnad | 14 | 110 729 000 | 106 236 000 |
| Avskrivning på varige driftsmidler og immaterielle eiendeler | 2 | 12 678 000 | 9 220 000 |
| Annen driftskostnad | 2,14,1 7 | 60 541 000 | 65 503 000 |
| Sum kostnader | | 2 347 273 000 | 1 965 312 000 |
| Driftsresultat | | 22 918 000 | 19 885 000 |
| Finansinntekter og finanskostnader | | | |
| Inntekt på investering i datterselskap og tilknyttet selskap | | 315 184 000 | 74 077 000 |
| Inntekt på andre investeringer | | 1 447 000 | 1 543 000 |
| Renteinntekt fra foretak i samme konsern | | | 183 000 |
| Annen renteinntekt | | 2 504 000 | 5 895 000 |
| Annen finansinntekt | | 70 389 000 | 1 993 000 |
| Verdiøkning andre finansielle instrumenter vurdert til virkelig verdi | | 11 440 000 | 4 434 000 |
| Sum finansinntekter | | 400 964 000 | 88 125 000 |
| Nedskrivning av finansielle eiendeler | | 14 431 000 | |
| Annen rentekostnad | | 16 867 000 | 39 810 000 |
| Annen finanskostnad | | 839 000 | 1 000 |
| Sum finanskostnader | | 32 137 000 | 39 811 000 |
| Netto finans | | 368 827 000 | 48 314 000 |
| Ordinært resultat før skattekostnad | | 391 745 000 | 68 199 000 |
| Skattekostnad på ordinært resultat | 12 | 592 000 | 2 500 000 |
| Ordinært resultat etter skattekostnad | | 391 153 000 | 65 699 000 |



Resultatregnskap

| Beløp i: NOK | Note | 2021 | 2020 |
|--|-------------|--------------------|-------------------|
| Årsresultat | | 391 153 000 | 65 699 000 |
| Overføringer og disponeringer | | | |
| Overføring til/fra fond | | 333 082 000 | 40 000 000 |
| Ordinært utbytte | | 9 918 000 | 7 586 000 |
| Overføringer til/fra annen egenkapital | | 48 153 000 | 18 113 000 |
| Sum overføringer og disponeringer | | 391 153 000 | 65 699 000 |



Balanse

| Beløp i: NOK | Note | 2021 | 2020 |
|---|------|----------------------|----------------------|
| BALANSE - EIENDELER | | | |
| Anleggsmidler | | | |
| Immaterielle eiendeler | | | |
| Varige driftsmidler | | | |
| Tomter, bygninger og annen fast eiendom | 2,16 | 29 835 000 | 30 202 000 |
| Maskiner og anlegg | 2,16 | 282 000 | 205 000 |
| Driftsløsøre, inventar, verktøy, kontormaskiner og lignende | 2,16 | 27 428 000 | 28 792 000 |
| Sum varige driftsmidler | | 57 545 000 | 59 199 000 |
| Finansielle anleggsmidler | | | |
| Investering i datterselskap | 3,16 | 1 236 138 000 | 1 465 914 000 |
| Investeringer i tilknyttet selskap | 3,16 | 26 132 000 | 26 109 000 |
| Investeringer i aksjer og andeler | 3,16 | 7 773 000 | 11 098 000 |
| Andre fordringer | 6 | 12 495 000 | 5 486 000 |
| Sum finansielle anleggsmidler | | 1 282 538 000 | 1 508 607 000 |
| Sum anleggsmidler | | 1 340 083 000 | 1 567 806 000 |
| Omløpsmidler | | | |
| Varer | | | |
| Varer | 5 | 26 542 000 | 23 671 000 |
| Sum varer | | 26 542 000 | 23 671 000 |
| Fordringer | | | |
| Kundefordringer | 6,7 | 235 033 000 | 192 129 000 |
| Andre fordringer | 6,7 | 13 728 000 | 14 023 000 |
| Forskudd leverandører | 6 | 25 521 000 | 24 288 000 |
| Sum fordringer | | 274 282 000 | 230 440 000 |
| Investeringer | | | |
| Markedsbaserte aksjer | 8,16 | 220 660 000 | 107 148 000 |
| Sum investeringer | | 220 660 000 | 107 148 000 |
| Bankinnskudd, kontanter og lignende | | | |
| Bankinnskudd, kontanter og lignende | 9 | 101 369 000 | 183 343 000 |



Balanse

| Beløp i: NOK | Note | 2021 | 2020 |
|--|------|----------------------|----------------------|
| Sum bankinnskudd, kontanter og lignende | | 101 369 000 | 183 343 000 |
| Sum omløpsmidler | | 622 853 000 | 544 602 000 |
| SUM EIENDELER | | 1 962 936 000 | 2 112 408 000 |
| BALANSE - EGENKAPITAL OG GJELD | | | |
| Egenkapital | | | |
| Innskutt egenkapital | | | |
| Selskapskapital | 10 | 209 247 000 | 213 100 000 |
| Sum innskutt egenkapital | | 209 247 000 | 213 100 000 |
| Opptjent egenkapital | | | |
| Fond | | 241 509 000 | 6 428 000 |
| Annen egenkapital | | 796 148 000 | 748 013 000 |
| Sum opptjent egenkapital | | 1 037 657 000 | 754 441 000 |
| Sum egenkapital | | 1 246 904 000 | 967 541 000 |
| Gjeld | | | |
| Langsiktig gjeld | | | |
| Pensjonsforpliktelser | 11 | 3 483 000 | 3 802 000 |
| Andre avsetninger for forpliktelser | | 570 000 | |
| Sum avsetninger for forpliktelser | | 4 053 000 | 3 802 000 |
| Annen langsiktig gjeld | | | |
| Gjeld til kredittinstitusjoner | 16 | 370 050 000 | 703 388 000 |
| Sum annen langsiktig gjeld | | 370 050 000 | 703 388 000 |
| Sum langsiktig gjeld | | 374 103 000 | 707 190 000 |
| Kortsiktig gjeld | | | |
| Gjeld til kredittinstitusjoner | | 1 184 000 | 180 088 000 |
| Leverandørgjeld | 7 | 169 354 000 | 106 759 000 |
| Betalbar skatt | 12 | 1 279 000 | 2 500 000 |
| Skyldige offentlige avgifter | | 6 377 000 | 12 897 000 |
| Utbytte | | 107 918 000 | 75 086 000 |



Balanse

| Beløp i: NOK | Note | 2021 | 2020 |
|---------------------------------|-------------|----------------------|----------------------|
| Annen kortsiktig gjeld | 7,16 | 55 817 000 | 60 346 000 |
| Sum kortsiktig gjeld | | 341 929 000 | 437 676 000 |
| Sum gjeld | | 716 032 000 | 1 144 866 000 |
| SUM EGENKAPITAL OG GJELD | | 1 962 936 000 | 2 112 407 000 |



Konsernets resultatregnskap

| Beløp i: NOK | Note | 2021 | 2020 |
|--|-------------|-----------------------|-----------------------|
| RESULTATREGNSKAP | | | |
| Inntekter | | | |
| Salgsinntekt | 13,15 | 16 454 540 000 | 13 180 236 000 |
| Annen driftsinntekt | 13,15 | 181 584 000 | 80 885 000 |
| Sum inntekter | | 16 636 124 000 | 13 261 121 000 |
| Kostnader | | | |
| Varekostnad | | 9 105 834 000 | 8 575 102 000 |
| Lønnskostnad | 14 | 2 588 876 000 | 2 394 770 000 |
| Avskrivning på varige driftsmidler og immaterielle eiendeler | 2 | 326 329 000 | 314 483 000 |
| Nedskrivning av varige driftsmidler og immaterielle eiendeler | 2 | 52 000 000 | 4 281 000 |
| Annen driftskostnad | 2,14,1 7 | 1 532 960 000 | 1 264 732 000 |
| Sum kostnader | | 13 605 999 000 | 12 553 368 000 |
| Driftsresultat | | 3 030 125 000 | 707 753 000 |
| Finansinntekter og finanskostnader | | | |
| Inntekt på investering i datterselskap og tilknyttet selskap | | 10 932 000 | 10 110 000 |
| Annen renteinntekt | | 6 344 000 | 6 629 000 |
| Annen finansinntekt | | 16 345 000 | 11 245 000 |
| Verdiøkning andre finansielle instrumenter vurdert til virkelig verdi | | 27 693 000 | 4 152 000 |
| Sum finansinntekter | | 61 314 000 | 32 136 000 |
| Verdireduksjon andre finansielle instrumenter vurdert til virkelig verdi | | 3 951 000 | |
| Nedskrivning av finansielle eiendeler | | 4 431 000 | |
| Annen rentekostnad | | 35 098 000 | 40 498 000 |
| Annen finanskostnad | | 17 009 000 | 72 255 000 |
| Sum finanskostnader | | 60 489 000 | 112 753 000 |
| Netto finans | | 825 000 | -80 617 000 |
| Ordinært resultat før skattekostnad | | 3 030 950 000 | 627 136 000 |
| Skattekostnad på ordinært resultat | 12 | 643 727 000 | 132 806 000 |



Konsernets resultatregnskap

| Beløp i: NOK | Note | 2021 | 2020 |
|---|-------------|----------------------|--------------------|
| Ordinært resultat etter skattekostnad | | 2 387 223 000 | 494 330 000 |
| Årsresultat | | 2 387 223 000 | 494 330 000 |
| Minoritetsinteresser | | 773 507 000 | 98 259 000 |
| Årsresultat etter minoritetsinteresser | | 1 613 716 000 | 396 071 000 |
| Overføringer og disponeringer | | | |
| Overføringer til/fra annen egenkapital | | 1 613 716 000 | 396 071 000 |
| Sum overføringer og disponeringer | | 1 613 716 000 | 396 071 000 |



Konsernets balanse

| Beløp i: NOK | Note | 2021 | 2020 |
|---|------|----------------------|----------------------|
| BALANSE - EIENDELER | | | |
| Anleggsmidler | | | |
| Immaterielle eiendeler | | | |
| Konsesjoner, patenter, lisenser, varemerker og lignende rettigheter | 2 | -95 908 000 | -127 457 000 |
| Goodwill | 2 | 980 000 | 11 391 000 |
| Sum immaterielle eiendeler | | -94 928 000 | -116 066 000 |
| Varige driftsmidler | | | |
| Tomter, bygninger og annen fast eiendom | 2,16 | 740 644 000 | 810 320 000 |
| Maskiner og anlegg | 2,16 | 1 395 849 000 | 1 330 684 000 |
| Driftsløsøre, inventar, verktøy, kontormaskiner og lignende | 2,16 | 56 209 000 | 76 978 000 |
| Sum varige driftsmidler | | 2 192 702 000 | 2 217 982 000 |
| Finansielle anleggsmidler | | | |
| Investeringer i tilknyttet selskap | 3,16 | 85 064 000 | 80 870 000 |
| Investeringer i aksjer og andeler | 3,4 | 8 401 000 | 11 774 000 |
| Andre fordringer | 6 | 12 726 000 | 6 283 000 |
| Pensjonsmidler | 11 | | 211 000 |
| Sum finansielle anleggsmidler | | 106 191 000 | 99 138 000 |
| Sum anleggsmidler | | 2 203 965 000 | 2 201 054 000 |
| Omløpsmidler | | | |
| Varer | | | |
| Varer | 5 | 2 122 897 000 | 1 537 686 000 |
| Sum varer | | 2 122 897 000 | 1 537 686 000 |
| Fordringer | | | |
| Kundefordringer | 6,7 | 2 007 808 000 | 1 622 158 000 |
| Andre fordringer | 6,7 | 200 610 000 | 351 715 000 |
| Forskudd leverandører | 6 | 165 796 000 | 25 989 000 |
| Sum fordringer | | 2 374 214 000 | 1 999 862 000 |
| Investeringer | | | |
| Andre markedsbaserte finansielle instrumenter | 8,16 | 640 198 000 | 126 671 000 |



Konsernets balanse

| Beløp i: NOK | Note | 2021 | 2020 |
|--|-------------|----------------------|----------------------|
| Sum investeringer | | 640 198 000 | 126 671 000 |
| Bankinnskudd, kontanter og lignende | | | |
| Bankinnskudd, kontanter og lignende | 9 | 1 309 896 000 | 285 810 000 |
| Sum bankinnskudd, kontanter og lignende | | 1 309 896 000 | 285 810 000 |
| Sum omløpsmidler | | 6 447 205 000 | 3 950 029 000 |
| SUM EIENDELER | | 8 651 170 000 | 6 151 083 000 |
| BALANSE - EGENKAPITAL OG GJELD | | | |
| Egenkapital | | | |
| Innskutt egenkapital | | | |
| Selskapskapital | 10 | 209 247 000 | 213 100 000 |
| Sum innskutt egenkapital | | 209 247 000 | 213 100 000 |
| Opptjent egenkapital | | | |
| Fond | | 241 509 000 | 6 428 000 |
| Annen egenkapital | 10 | 2 576 050 000 | 1 447 217 000 |
| Sum opptjent egenkapital | | 2 817 559 000 | 1 453 645 000 |
| Minoritetsinteresser | | 1 518 107 000 | 610 824 000 |
| Sum egenkapital | | 4 544 913 000 | 2 277 569 000 |
| Gjeld | | | |
| Langsiktig gjeld | | | |
| Pensjonsforpliktelser | 11 | 25 254 000 | 24 797 000 |
| Utsatt skatt | 12 | 145 673 000 | 161 249 000 |
| Andre avsetninger for forpliktelser | 16 | 76 603 000 | 50 118 000 |
| Sum avsetninger for forpliktelser | | 247 530 000 | 236 164 000 |
| Annen langsiktig gjeld | | | |
| Gjeld til kredittinstitusjoner | 16 | 588 258 000 | 1 167 217 000 |
| Sum annen langsiktig gjeld | | 588 258 000 | 1 167 217 000 |
| Sum langsiktig gjeld | | 835 788 000 | 1 403 381 000 |



Konsernets balanse

| Beløp i: NOK | Note | 2021 | 2020 |
|---------------------------------|-------------|----------------------|----------------------|
| Kortsiktig gjeld | | | |
| Gjeld til kredittinstitusjoner | | 1 184 000 | 204 088 000 |
| Finansielle instrumenter | 8 | 49 892 000 | 70 191 000 |
| Leverandørgjeld | 7 | 934 518 000 | 716 055 000 |
| Betalbar skatt | 12 | 625 133 000 | 85 266 000 |
| Skyldige offentlige avgifter | | 190 159 000 | 192 533 000 |
| Utbytte | | 108 123 000 | 75 086 000 |
| Annen kortsiktig gjeld | 7,16 | 1 361 462 000 | 1 126 914 000 |
| Sum kortsiktig gjeld | | 3 270 471 000 | 2 470 133 000 |
| Sum gjeld | | 4 106 259 000 | 3 873 514 000 |
| SUM EGENKAPITAL OG GJELD | | 8 651 172 000 | 6 151 083 000 |



Brønnøysundregistrene

ÅRSREGNSKAP FOR REGNSKAPSÅRET 2021 - GENERELL INFORMASJON

Journalnummer: 2022 273844

Enheten

Organisasjonsnummer: 988 983 659
Organisasjonsform: Samvirkeforetak
Foretaksnavn: GLOMMEN MJØSEN SKOG SA
Forretningsadresse: Grindalsvegen 3
2406 ELVERUM

Regnskapsår

Årsregnskapets periode: 01.01.2021 - 31.12.2021

Konsern

Morselskap i konsern: Ja
Konsernregnskap lagt ved: Ja

Regnskapsregler

Regler for små foretak benyttet: Nei
Benyttet ved utarbeidelsen av
årsregnskapet til selskapet: Regnskapslovens alminnelige regler
Benyttet ved utarbeidelsen av
årsregnskapet til konsernet: Regnskapslovens alminnelige regler

Årsregnskapet fastsatt av kompetent organ

Bekreftet av representant for selskapet: Kari-Anne Berget
Dato for fastsettelse av årsregnskapet: 29.04.2022

Grunnlag for avgivelse

År 2021: Årsregnskap er elektronisk innlevert.
År 2020: Tall er hentet fra elektronisk innlevert årsregnskap fra 2021.

Det er ikke krav til at årsregnskapet m.v. som sendes til Regnskapsregisteret er undertegnet. Kontrollen på at dette er utført ligger hos revisor/enhetens øverste organ. Sikkerheten ivaretas ved at innsender har rolle/rettighet for innsending av årsregnskapet via Altinn, og ved at det bekreftes at årsregnskapet er fastsatt av kompetent organ.

Brønnøysundregistrene, 28.05.2022



Organisasjonsnr: 988 983 659
GLOMMEN MJØSEN SKOG SA

RESULTATREGNSKAP

| Beløp i: NOK | Note | 2021 | 2020 |
|---|---------|----------------------|----------------------|
| RESULTATREGNSKAP | | | |
| Inntekter | | | |
| Salgsinntekt | 13,15 | 2 361 391 000 | 1 967 525 000 |
| Annen driftsinntekt | 13,15 | 8 800 000 | 17 672 000 |
| Sum inntekter | | 2 370 191 000 | 1 985 197 000 |
| Kostnader | | | |
| Varekostnad | | 2 163 325 000 | 1 784 353 000 |
| Lønnskostnad | 14 | 110 729 000 | 106 236 000 |
| Avskrivning på varige driftsmidler og immaterielle eiendeler | 2 | 12 678 000 | 9 220 000 |
| Annen driftskostnad | 2,14,17 | 60 541 000 | 65 503 000 |
| Sum kostnader | | 2 347 273 000 | 1 965 312 000 |
| Driftsresultat | | 22 918 000 | 19 885 000 |
| Finansinntekter og finanskostnader | | | |
| Inntekt på investering i datterselskap og tilknyttet selskap | | 315 184 000 | 74 077 000 |
| Inntekt på andre investeringer | | 1 447 000 | 1 543 000 |
| Renteinntekt fra foretak i samme konsern | | | 183 000 |
| Annen renteinntekt | | 2 504 000 | 5 895 000 |
| Annen finansinntekt | | 70 389 000 | 1 993 000 |
| Verdiøkning andre finansielle instrumenter vurdert til virkelig verdi | | 11 440 000 | 4 434 000 |
| Sum finansinntekter | | 400 964 000 | 88 125 000 |
| Nedskrivning av finansielle eiendeler | | 14 431 000 | |
| Annen rentekostnad | | 16 867 000 | 39 810 000 |
| Annen finanskostnad | | 839 000 | 1 000 |
| Sum finanskostnader | | 32 137 000 | 39 811 000 |
| Netto finans | | 368 827 000 | 48 314 000 |
| Ordinært resultat før skattekostnad | | | |
| Skattekostnad på ordinært resultat | 12 | 592 000 | 2 500 000 |
| Ordinært resultat etter skattekostnad | | 391 153 000 | 65 699 000 |
| Årsresultat | | 391 153 000 | 65 699 000 |



| | | |
|--|--------------------|-------------------|
| Overføringer og disponeringer | | |
| Overføring til/fra fond | 333 082 000 | 40 000 000 |
| Ordinært utbytte | 9 918 000 | 7 586 000 |
| Overføringer til/fra annen egenkapital | 48 153 000 | 18 113 000 |
| Sum overføringer og disponeringer | 391 153 000 | 65 699 000 |



Organisasjonsnr: 988 983 659
GLOMMEN MJØSEN SKOG SA

BALANSE

| Beløp i: NOK | Note | 2021 | 2020 |
|---|------|----------------------|----------------------|
| BALANSE - EIENDELER | | | |
| Anleggsmidler | | | |
| Immaterielle eiendeler | | | |
| Varige driftsmidler | | | |
| Tomter, bygninger og annen fast eiendom | 2,16 | 29 835 000 | 30 202 000 |
| Maskiner og anlegg | 2,16 | 282 000 | 205 000 |
| Driftsløsøre, inventar, verktøy, kontormaskiner og lignende | 2,16 | 27 428 000 | 28 792 000 |
| Sum varige driftsmidler | | 57 545 000 | 59 199 000 |
| Finansielle anleggsmidler | | | |
| Investering i datterselskap | 3,16 | 1 236 138 000 | 1 465 914 000 |
| Investeringer i tilknyttet selskap | 3,16 | 26 132 000 | 26 109 000 |
| Investeringer i aksjer og andeler | 3,16 | 7 773 000 | 11 098 000 |
| Andre fordringer | 6 | 12 495 000 | 5 486 000 |
| Sum finansielle anleggsmidler | | 1 282 538 000 | 1 508 607 000 |
| Sum anleggsmidler | | 1 340 083 000 | 1 567 806 000 |
| Omløpsmidler | | | |
| Varer | | | |
| Varer | 5 | 26 542 000 | 23 671 000 |
| Sum varer | | 26 542 000 | 23 671 000 |
| Fordringer | | | |
| Kundefordringer | 6,7 | 235 033 000 | 192 129 000 |
| Andre fordringer | 6,7 | 13 728 000 | 14 023 000 |
| Forskudd leverandører | 6 | 25 521 000 | 24 288 000 |
| Sum fordringer | | 274 282 000 | 230 440 000 |
| Investeringer | | | |
| Markedsbaserte aksjer | 8,16 | 220 660 000 | 107 148 000 |
| Sum investeringer | | 220 660 000 | 107 148 000 |
| Bankinnskudd, kontanter og lignende | | | |
| Bankinnskudd, kontanter og lignende | 9 | 101 369 000 | 183 343 000 |
| Sum bankinnskudd, kontanter og lignende | | 101 369 000 | 183 343 000 |
| Sum omløpsmidler | | 622 853 000 | 544 602 000 |



| | | | |
|--|------|----------------------|----------------------|
| SUM EIENDELER | | 1 962 936 000 | 2 112 408 000 |
| BALANSE - EGENKAPITAL OG GJELD | | | |
| Egenkapital | | | |
| Innskutt egenkapital | | | |
| Selskapskapital | 10 | 209 247 000 | 213 100 000 |
| Sum innskutt egenkapital | | 209 247 000 | 213 100 000 |
| Opptjent egenkapital | | | |
| Fond | | 241 509 000 | 6 428 000 |
| Annen egenkapital | | 796 148 000 | 748 013 000 |
| Sum opptjent egenkapital | | 1 037 657 000 | 754 441 000 |
| Sum egenkapital | | 1 246 904 000 | 967 541 000 |
| Gjeld | | | |
| Langsiktig gjeld | | | |
| Pensjonsforpliktelser | 11 | 3 483 000 | 3 802 000 |
| Andre avsetninger for forpliktelser | | 570 000 | |
| Sum avsetninger for forpliktelser | | 4 053 000 | 3 802 000 |
| Annen langsiktig gjeld | | | |
| Gjeld til kredittinstitusjoner | 16 | 370 050 000 | 703 388 000 |
| Sum annen langsiktig gjeld | | 370 050 000 | 703 388 000 |
| Sum langsiktig gjeld | | 374 103 000 | 707 190 000 |
| Kortsiktig gjeld | | | |
| Gjeld til | | | |
| kredittinstitusjoner | | 1 184 000 | 180 088 000 |
| Leverandørgjeld | 7 | 169 354 000 | 106 759 000 |
| Betalbar skatt | 12 | 1 279 000 | 2 500 000 |
| Skyldige offentlige avgifter | | 6 377 000 | 12 897 000 |
| Utbytte | | 107 918 000 | 75 086 000 |
| Annen kortsiktig gjeld | 7,16 | 55 817 000 | 60 346 000 |
| Sum kortsiktig gjeld | | 341 929 000 | 437 676 000 |
| Sum gjeld | | 716 032 000 | 1 144 866 000 |
| SUM EGENKAPITAL OG GJELD | | 1 962 936 000 | 2 112 407 000 |



Organisasjonsnr: 988 983 659
GLOMMEN MJØSEN SKOG SA

KONSERNRESULTATREGNSKAP

| Beløp i: NOK | Note | 2021 | 2020 |
|--|-------------|-----------------------|-----------------------|
| RESULTATREGNSKAP | | | |
| Inntekter | | | |
| Salgsinntekt | 13,15 | 16 454 540 000 | 13 180 236 000 |
| Annen driftsinntekt | 13,15 | 181 584 000 | 80 885 000 |
| Sum inntekter | | 16 636 124 000 | 13 261 121 000 |
| Kostnader | | | |
| Varekostnad | | 9 105 834 000 | 8 575 102 000 |
| Lønnskostnad | 14 | 2 588 876 000 | 2 394 770 000 |
| Avskrivning på varige driftsmidler og immaterielle eiendeler | 2 | 326 329 000 | 314 483 000 |
| Nedskrivning av varige driftsmidler og immaterielle eiendeler | 2 | 52 000 000 | 4 281 000 |
| Annen driftskostnad | 2,14,17 | 1 532 960 000 | 1 264 732 000 |
| Sum kostnader | | 13 605 999 000 | 12 553 368 000 |
| Driftsresultat | | 3 030 125 000 | 707 753 000 |
| Finansinntekter og finanskostnader | | | |
| Inntekt på investering i datterselskap og tilknyttet selskap | | 10 932 000 | 10 110 000 |
| Annen renteinntekt | | 6 344 000 | 6 629 000 |
| Annen finansinntekt | | 16 345 000 | 11 245 000 |
| Verdiøkning andre finansielle instrumenter vurdert til virkelig verdi | | 27 693 000 | 4 152 000 |
| Sum finansinntekter | | 61 314 000 | 32 136 000 |
| Verdireduksjon andre finansielle instrumenter vurdert til virkelig verdi | | 3 951 000 | |
| Nedskrivning av finansielle eiendeler | | 4 431 000 | |
| Annen rentekostnad | | 35 098 000 | 40 498 000 |
| Annen finanskostnad | | 17 009 000 | 72 255 000 |
| Sum finanskostnader | | 60 489 000 | 112 753 000 |
| Netto finans | | 825 000 | -80 617 000 |
| Ordinært resultat før skattekostnad | | 3 030 950 000 | 627 136 000 |
| Skattekostnad på ordinært resultat | 12 | 643 727 000 | 132 806 000 |
| Ordinært resultat etter skattekostnad | | 2 387 223 000 | 494 330 000 |



| | | |
|---|----------------------|--------------------|
| Årsresultat | 2 387 223 000 | 494 330 000 |
| Minoritetsinteresser | 773 507 000 | 98 259 000 |
| Årsresultat etter minoritetsinteresser | 1 613 716 000 | 396 071 000 |
| Overføringer og disponeringer | | |
| Overføringer til/fra annen egenkapital | 1 613 716 000 | 396 071 000 |
| Sum overføringer og disponeringer | 1 613 716 000 | 396 071 000 |



Organisasjonsnr: 988 983 659
GLOMMEN MJØSEN SKOG SA

KONSERNBALANSE

| Beløp i: NOK | Note | 2021 | 2020 |
|---|-------------|----------------------|----------------------|
| BALANSE - EIENDELER | | | |
| Anleggsmidler | | | |
| Immaterielle eiendeler | | | |
| Konsesjoner, patenter, lisenser, varemerker og lignende rettigheter | 2 | -95 908 000 | -127 457 000 |
| Goodwill | 2 | 980 000 | 11 391 000 |
| Sum immaterielle eiendeler | | -94 928 000 | -116 066 000 |
| Varige driftsmidler | | | |
| Tomter, bygninger og annen fast eiendom | 2,16 | 740 644 000 | 810 320 000 |
| Maskiner og anlegg | 2,16 | 1 395 849 000 | 1 330 684 000 |
| Driftsløsøre, inventar, verktøy, kontormaskiner og lignende | 2,16 | 56 209 000 | 76 978 000 |
| Sum varige driftsmidler | | 2 192 702 000 | 2 217 982 000 |
| Finansielle anleggsmidler | | | |
| Investeringer i tilknyttet selskap | 3,16 | 85 064 000 | 80 870 000 |
| Investeringer i aksjer og andeler | 3,4 | 8 401 000 | 11 774 000 |
| Andre fordringer | 6 | 12 726 000 | 6 283 000 |
| Pensjonsmidler | 11 | | 211 000 |
| Sum finansielle anleggsmidler | | 106 191 000 | 99 138 000 |
| Sum anleggsmidler | | 2 203 965 000 | 2 201 054 000 |
| Omløpsmidler | | | |
| Varer | | | |
| Varer | 5 | 2 122 897 000 | 1 537 686 000 |
| Sum varer | | 2 122 897 000 | 1 537 686 000 |
| Fordringer | | | |
| Kundefordringer | 6,7 | 2 007 808 000 | 1 622 158 000 |
| Andre fordringer | 6,7 | 200 610 000 | 351 715 000 |
| Forskudd leverandører | 6 | 165 796 000 | 25 989 000 |
| Sum fordringer | | 2 374 214 000 | 1 999 862 000 |
| Investeringer | | | |
| Andre markedsbaserte finansielle instrumenter | 8,16 | 640 198 000 | 126 671 000 |
| Sum investeringer | | 640 198 000 | 126 671 000 |
| Bankinnskudd, kontanter og lignende | | | |
| Bankinnskudd, kontanter og lignende | 9 | 1 309 896 000 | 285 810 000 |



| | | | |
|--|------|----------------------|----------------------|
| Sum bankinnskudd, kontanter og lignende | | 1 309 896 000 | 285 810 000 |
| Sum omløpsmidler | | 6 447 205 000 | 3 950 029 000 |
| SUM EIENDELER | | 8 651 170 000 | 6 151 083 000 |
| BALANSE - EGENKAPITAL OG GJELD | | | |
| Egenkapital | | | |
| Innskutt egenkapital | | | |
| Selskapskapital | 10 | 209 247 000 | 213 100 000 |
| Sum innskutt egenkapital | | 209 247 000 | 213 100 000 |
| Opptjent egenkapital | | | |
| Fond | | 241 509 000 | 6 428 000 |
| Annen egenkapital | 10 | 2 576 050 000 | 1 447 217 000 |
| Sum opptjent egenkapital | | 2 817 559 000 | 1 453 645 000 |
| Minoritetsinteresser | | 1 518 107 000 | 610 824 000 |
| Sum egenkapital | | 4 544 913 000 | 2 277 569 000 |
| Gjeld | | | |
| Langsiktig gjeld | | | |
| Pensjonsforpliktelser | 11 | 25 254 000 | 24 797 000 |
| Utsatt skatt | 12 | 145 673 000 | 161 249 000 |
| Andre avsetninger for forpliktelser | 16 | 76 603 000 | 50 118 000 |
| Sum avsetninger for forpliktelser | | 247 530 000 | 236 164 000 |
| Annen langsiktig gjeld | | | |
| Gjeld til kredittinstitusjoner | 16 | 588 258 000 | 1 167 217 000 |
| Sum annen langsiktig gjeld | | 588 258 000 | 1 167 217 000 |
| Sum langsiktig gjeld | | 835 788 000 | 1 403 381 000 |
| Kortsiktig gjeld | | | |
| Gjeld til kredittinstitusjoner | | 1 184 000 | 204 088 000 |
| Finansielle instrumenter | 8 | 49 892 000 | 70 191 000 |
| Leverandørgjeld | 7 | 934 518 000 | 716 055 000 |
| Betalbar skatt | 12 | 625 133 000 | 85 266 000 |
| Skyldige offentlige avgifter | | 190 159 000 | 192 533 000 |
| Utbytte | | 108 123 000 | 75 086 000 |
| Annen kortsiktig gjeld | 7,16 | 1 361 462 000 | 1 126 914 000 |
| Sum kortsiktig gjeld | | 3 270 471 000 | 2 470 133 000 |
| Sum gjeld | | 4 106 259 000 | 3 873 514 000 |
| SUM EGENKAPITAL OG GJELD | | 8 651 172 000 | 6 151 083 000 |



Organisasjonsnr: 988 983 659
GLOMMEN MJØSEN SKOG SA

NOTEOPPLYSNINGER - SELSKAP

- alle poster oppgitt i hele tall

Note
1

Regnskapsprinsipper
Se eget vedlegg

Note
1

Note
14

Antall årsverk i regnskapsåret
131.00

Note
14

Spesifisering av resultatregnskapet

Lønnskostnader

| | | |
|---------------------------|--------------|------------------|
| <u>Lønn</u> | <u>Årets</u> | <u>Fjorårets</u> |
| | 85229000.00 | 83697000.00 |
| <u>Folketrygdavgift</u> | <u>Årets</u> | <u>Fjorårets</u> |
| | 12866000.00 | 12183000.00 |
| <u>Pensjonskostnader</u> | <u>Årets</u> | <u>Fjorårets</u> |
| | 9975000.00 | 9294000.00 |
| <u>Andre ytelser</u> | <u>Årets</u> | <u>Fjorårets</u> |
| | 2659000.00 | 1061000.00 |
| <u>Sum lønnskostnader</u> | <u>Årets</u> | <u>Fjorårets</u> |
| | 110729000.00 | 106236000.00 |

Note

Ekstraordinære inntekter og kostnader



| <u>Sum</u> | <u>Beløp</u> | |
|--|----------------------------|----------------------------|
| Note | | |
| 2 | | |
| Varige driftsmidler og immaterielle eiendeler | | |
| <u>Anskaffelseskost 01.01.</u> | <u>Varige driftsmidler</u> | <u>Immaterielle eiend.</u> |
| | 119796000.00 | |
| <u>Tilgang i året</u> | <u>Varige driftsmidler</u> | <u>Immaterielle eiend.</u> |
| | 12999000.00 | |
| <u>Avgang i året</u> | <u>Varige driftsmidler</u> | <u>Immaterielle eiend.</u> |
| | 5970000.00 | |
| <u>Anskaffelseskost 31.12.</u> | <u>Varige driftsmidler</u> | <u>Immaterielle eiend.</u> |
| | 126825000.00 | |
| <u>Samlede av-/nedskrivn.</u> | <u>Varige driftsmidler</u> | <u>Immaterielle eiend.</u> |
| | 69281000.00 | |
| <u>Balanseført verdi 31.12.</u> | <u>Varige driftsmidler</u> | <u>Immaterielle eiend.</u> |
| | 57545000.00 | |
| <u>Årets av-/nedskrivn.</u> | <u>Varige driftsmidler</u> | <u>Immaterielle eiend.</u> |
| | 12678000.00 | |
| Anskaffelseskost - balanseførte lånekostnader, egentilvirkede anleggsmidler | | |
| Goodwill spesifisert for hvert enkelt virksomhetskjøp | | |
| Avskrivningsplan for goodwill som er lenger enn fem år - begrunnelse | | |
| Mer om varige driftsmidler/immaterielle eiendeler | | |
| Konsernregnskap | | |
| Morselskapet sitt navn | | |
| Forretningskontor for morselskapet | | |
| Begrunnelse for at datterselskap er utelatt fra konsolideringen | | |
| Konsern, tilknyttet selskap m.v. - fordringer og gjeld | | |
| Fordringer | | |
| <u>Samlet beløp - foretak i samme konsern</u> | <u>Årets</u> | <u>Fjorårets</u> |



74206000.00 61862000.00

| | | |
|---|--------------|------------------|
| <u>Samlet beløp - tilknyttet selskap</u> | <u>Årets</u> | <u>Fjorårets</u> |
| | 4480000.00 | 0.00 |
| <u>Samlet beløp - felles kontrollert virksomhet</u> | <u>Årets</u> | <u>Fjorårets</u> |
| | 78686000.00 | 61862000.00 |
| <u>Samlet beløp - foretak i samme konsern</u> | <u>Årets</u> | <u>Fjorårets</u> |

Kortsiktig gjeld

| | | |
|---|--------------|------------------|
| <u>Samlet beløp - foretak i samme konsern</u> | <u>Årets</u> | <u>Fjorårets</u> |
| | | 1703000.00 |
| <u>Samlet beløp - felles kontrollert virksomhet</u> | <u>Årets</u> | <u>Fjorårets</u> |
| | | 1703000.00 |
| <u>Pantstillelse</u> | | <u>Beløp</u> |

Note
6

Fordringer

Fordringer som forfaller senere enn ett år etter regnskapsårets slutt
12495000.00

Mer om fordringer

Note
8

Virkelig verdi og resultatført verdiendr. i perioden, finansielle instrumenter

| | | |
|----------------|--------------------|---------------------|
| <u>Eiendel</u> | <u>Virk. verdi</u> | <u>Verdiendring</u> |
| | 0.00 | 0.00 |
| <u>Sum</u> | <u>Virk. Verdi</u> | <u>Verdiendring</u> |
| | 0.00 | 0.00 |

Mer om finansielle instrumenter

Beskrivelse av finansielle derivater

Note

| | | | |
|----------------------------------|---------------|------------------|-------------------------|
| <u>Beholdning av egne aksjer</u> | <u>Antall</u> | <u>Pålydende</u> | <u>Andel av aksjek.</u> |
|----------------------------------|---------------|------------------|-------------------------|

Erverv

Endringer i beholdning av aksjer i løpet av regnskapsåret

Avhendelse



Endringer i beholdning av aksjer i løpet av regnskapsåret

Samvirkeforetak

| <u>Opplysninger om medlemskapskonti</u> | <u>Årets utbetaling</u> | <u>Årets avsetning</u> |
|---|-------------------------|------------------------|
| | 9800000.00 | 333082000.00 |

Vedtaksbestemmelser/årsmøtevedtak/forslag til vedtak om medlemskapskonti

Mer om aksjer

Note

16

Gjeld

Gjeld som forfaller til betaling mer enn fem år etter regnskapsårets slutt
17663000.00

Gjeld sikret ved pant eller lignende sikkerhet i eiendeler
410050000.00

Balanseført verdi av de pantsatte eiendeler
1777472000.00

Summen av garantiforpliktelser som ikke er regnskapsført
218000.00

Garantiforpliktelser som er sikret ved pant

Mer om gjeld

Det påhviler andelslaget et garantiansvar i forbindelse med Driftskredittordningen i landbruket

Note

Lån og sikkerhetsstillelse til medlemmer

Er det gitt lån eller sikkerhetsstillelse til ledende personer: Nei

Opplysninger om:

Medlemmer av:

Mer om lån og sikkerhetsstillelse



Organisasjonsnr: 988 983 659
GLOMMEN MJØSEN SKOG SA

NOTEOPPLYSNINGER - KONSERN - alle poster oppgitt i hele tall

Note
1

Regnskapsprinsipper
Se vedlagte årsregnskap

Note
14

Antall årsverk i regnskapsåret
3505.00

Note
14

Spesifisering av resultatregnskapet

Lønnskostnader

| <u>Lønn</u> | <u>Årets</u> | <u>Fjorårets</u> |
|---------------------------|---------------|------------------|
| | 2032852000.00 | 1893842000.00 |
| <u>Folketrygdavgift</u> | <u>Årets</u> | <u>Fjorårets</u> |
| | 418110000.00 | 370657000.00 |
| <u>Pensjonskostnader</u> | <u>Årets</u> | <u>Fjorårets</u> |
| | 135688000.00 | 129139000.00 |
| <u>Andre ytelser</u> | <u>Årets</u> | <u>Fjorårets</u> |
| | 2588876000.00 | 2394770000.00 |
| <u>Sum lønnskostnader</u> | <u>Årets</u> | <u>Fjorårets</u> |
| | 2588876000.00 | 2394770000.00 |

Note

Ekstraordinære inntekter og kostnader

Sum Beløp

Note
2

Varige driftsmidler og immaterielle eiendeler



| | | |
|---------------------------------|----------------------------|-------------------------------|
| <u>Anskaffelseskost 01.01.</u> | <u>Varige driftsmidler</u> | <u>Immaterielle eiend.</u> |
| | 7027656000.00 | -68294000.00 |
| <u>Tilgang i året</u> | <u>Varige driftsmidler</u> | <u>Immaterielle eiend.</u> |
| | 438251000.00 | |
| <u>Avgang i året</u> | <u>Varige driftsmidler</u> | <u>Immaterielle eiend.</u> |
| | -28041000.00 | |
| <u>Anskaffelseskost 31.12.</u> | <u>Varige driftsmidler</u> | <u>Immaterielle eiend.</u> |
| | 7438092000.00 | -68294000.00 |
| <u>Samlede av-/nedskrivn.</u> | <u>Varige driftsmidler</u> | <u>Immaterielle eiend.</u> |
| | 5245390000.00 | 26634000.00 |
| <u>Balanseført verdi 31.12.</u> | <u>Varige driftsmidler</u> | <u>Immaterielle eiend.</u> |
| | 2192703000.00 | -94928000.00 |
| <u>Årets av-/nedskrivn.</u> | <u>Varige driftsmidler</u> | <u>Immaterielle eiend.</u> |
| | 378329000.00 | 32529000.00 |
| <u>Økonomisk levetid</u> | | <u>Immaterielle eiend.</u> |
| | | 5 år |
| <u>Avskrivningsplan</u> | | <u>Immaterielle eiendeler</u> |
| | | 5 år |

Anskaffelseskost - balanseførte lånekostnader, egentilvirkede anleggsmidler

Goodwill spesifisert for hvert enkelt virksomhetskjøp

Avskrivningsplan for goodwill som er lenger enn fem år - begrunnelse

Mer om varige driftsmidler/immaterielle eiendeler

Note
3

Konsern, tilknyttet selskap m.v.

Investering som regnskapsføres etter egenkapitalmetoden

| <u>Investering</u> | <u>Inng.balanse</u> | <u>Inntektsf.res</u> | <u>Andre endr.</u> | <u>Utg. balanse</u> |
|--------------------|---------------------|----------------------|--------------------|---------------------|
| Tilknyttet selskap | 71871000.00 | 10932000.00 | | 82803000.00 |

Konsernregnskap

Morselskapet sitt navn

Forretningskontor for morselskapet



Begrunnelse for at datterselskap er utelatt fra konsolideringen

Konsern, tilknyttet selskap m.v. - fordringer og gjeld

Fordringer

| <u>Samlet beløp - tilknyttet selskap</u> | <u>Årets</u> | <u>Fjorårets</u> |
|--|--------------|------------------|
| | 4480000.00 | |

| <u>Samlet beløp - foretak i samme konsern</u> | <u>Årets</u> | <u>Fjorårets</u> |
|---|--------------|------------------|
|---|--------------|------------------|

Kortsiktig gjeld

| <u>Samlet beløp - foretak i samme konsern</u> | <u>Årets</u> | <u>Fjorårets</u> |
|---|--------------|------------------|
|---|--------------|------------------|

| <u>Samlet beløp - tilknyttet selskap</u> | <u>Årets</u> | <u>Fjorårets</u> |
|--|--------------|------------------|
| | 940000.00 | |

| <u>Samlet beløp - felles kontrollert virksomhet</u> | <u>Årets</u> | <u>Fjorårets</u> |
|---|--------------|------------------|
|---|--------------|------------------|

| <u>Pantstillelse</u> | <u>Beløp</u> |
|----------------------|--------------|
|----------------------|--------------|

Note

6

Fordringer

Fordringer som forfaller senere enn ett år etter regnskapsårets slutt
12725000.00

Mer om fordringer

Note

8

Virkelig verdi og resultatført verdiendr. i perioden, finansielle instrumenter

| <u>Eiendel</u> | <u>Virk. verdi</u> | <u>Verdiendring</u> |
|--|--------------------|---------------------|
| Finansielle instrumenter valutasikring | 24191000.00 | 24191000.00 |
| Finansielle instrumenter rentesikring | 25701000.00 | 25701000.00 |
| <u>Sum</u> | <u>Virk. Verdi</u> | <u>Verdiendring</u> |
| | 49892000.00 | 49892000.00 |

Mer om finansielle instrumenter

Beskrivelse av finansielle derivater

| <u>Beholdning av egne aksjer</u> | <u>Antall</u> | <u>Pålydende</u> | <u>Andel av aksjek.</u> |
|----------------------------------|---------------|------------------|-------------------------|
|----------------------------------|---------------|------------------|-------------------------|

Note



16

Gjeld

Gjeld som forfaller til betaling mer enn fem år etter regnskapsårets slutt
75963000.00

Gjeld sikret ved pant eller lignende sikkerhet i eiendeler
628258000.00

Balanseført verdi av de pantsatte eiendeler
585703000.00

Summen av garantiforpliktelser som ikke er regnskapsført
3353000.00

Garantiforpliktelser som er sikret ved pant
49879

Mer om gjeld



KPMG AS
Besøksadresse Elverum Lundgaardvegen 17
Postadresse Vangsvegen 73
2317 Hamar

Telephone +47 45 40 40 63
Fax
Internet www.kpmg.no
Enterprise 935 174 627 MVA

Til årsmøte i Glommen Mjøsen Skog SA

Uavhengig revisors beretning

Konklusjon

Vi har revidert Glommen Mjøsen Skog SAs årsregnskap, som består av:

- selskapsregnskapet, som består av balanse per 31. desember 2021, resultatregnskap og kontantstrømpoppstilling for regnskapsåret avsluttet per denne datoen og noter til årsregnskapet, herunder et sammendrag av viktige regnskapsprinsipper, og
- konsernregnskapet, som består av balanse per 31. desember 2021, resultatregnskap og kontantstrømpoppstilling for regnskapsåret avsluttet per denne datoen og noter til årsregnskapet, herunder et sammendrag av viktige regnskapsprinsipper.

Etter vår mening

- oppfyller årsregnskapet gjeldende lovkrav,
- gir selskapsregnskapet et rettviseende bilde av selskapets finansielle stilling per 31. desember 2021 og av dets resultater og kontantstrømmer for regnskapsåret avsluttet per denne datoen i samsvar med regnskapslovens regler og god regnskapsskikk i Norge, og
- gir konsernregnskapet et rettviseende bilde av konsernets finansielle stilling per 31. desember 2021 og av dets resultater og kontantstrømmer for regnskapsåret avsluttet per denne datoen i samsvar med regnskapslovens regler og god regnskapsskikk i Norge.

Grunnlag for konklusjonen

Vi har gjennomført revisjonen i samsvar med de internasjonale revisjonsstandardene International Standards on Auditing (ISA-ene). Våre oppgaver og plikter i henhold til disse standardene er beskrevet nedenfor under *Revisors oppgaver og plikter ved revisjonen av årsregnskapet*. Vi er uavhengige av selskapet og konsernet slik det kreves i lov, forskrift og International Code of Ethics for Professional Accountants (inkludert internasjonale uavhengighetsstandarder) utstedt av the International Ethics Standards Board for Accountants (IESBA-reglene), og vi har overholdt våre øvrige etiske forpliktelser i samsvar med disse kravene. Innhentet revisjonsbevis er etter vår vurdering tilstrekkelig og hensiktsmessig som grunnlag for vår konklusjon.

Øvrig informasjon

Styret og daglig leder (ledelsen) er ansvarlige for informasjonen i årsberetningen. Øvrig informasjon omfatter informasjon i årsrapporten bortsett fra årsregnskapet og den tilhørende revisjonsberetningen. Vår konklusjon om årsregnskapet ovenfor dekker ikke informasjonen i årsberetningen.

I forbindelse med revisjonen av årsregnskapet er det vår oppgave å lese årsberetningen. Formålet er å vurdere hvorvidt det foreligger vesentlig inkonsistens mellom årsberetningen og årsregnskapet og den kunnskap vi har opparbeidet oss under revisjonen av årsregnskapet, eller hvorvidt informasjon i årsberetningen ellers fremstår som vesentlig feil. Vi har plikt til å rapportere dersom årsberetningen fremstår som vesentlig feil. Vi har ingenting å rapportere i så henseende.

Basert på kunnskapen vi har opparbeidet oss i revisjonen, mener vi at årsberetningen

- er konsistent med årsregnskapet og
- inneholder de opplysninger som skal gis i henhold til gjeldende lovkrav.

Offices in:

KPMG AS, a Norwegian limited liability company and member firm of the KPMG network of independent member firms affiliated with KPMG International Cooperative ("KPMG International"), a Swiss entity.

Statsautoriserte revisorer - medlemmer av Den norske Revisorforening

| | | | |
|---------|--------------|--------------|-----------|
| Oslo | Elverum | Mo i Rana | Stord |
| Alta | Finnsnes | Molde | Straume |
| Arendal | Hamar | Skien | Tromsø |
| Bergen | Haugesund | Sandefjord | Trondheim |
| Bodo | Knarvik | Sandnessjøen | Tynset |
| Drammen | Kristiansand | Stavanger | Ålesund |



Ledelsens ansvar for årsregnskapet

Ledelsen er ansvarlig for å utarbeide årsregnskapet og for at det gir et rettviseende bilde i samsvar med regnskapslovens regler og god regnskapsskikk i Norge. Ledelsen er også ansvarlig for slik intern kontroll som den finner nødvendig for å kunne utarbeide et årsregnskap som ikke inneholder vesentlig feilinformasjon, verken som følge av misligheter eller utilsiktede feil.

Ved utarbeidelsen av årsregnskapet er ledelsen ansvarlig for å ta standpunkt til selskapets og konsernets evne til fortsatt drift og opplyse om forhold av betydning for fortsatt drift. Forutsetningen om fortsatt drift skal legges til grunn for årsregnskapet så lenge det ikke er sannsynlig at virksomheten vil bli avviklet.

Revisors oppgaver og plikter ved revisjonen av årsregnskapet

Vårt mål er å oppnå betryggende sikkerhet for at årsregnskapet som helhet ikke inneholder vesentlig feilinformasjon, verken som følge av misligheter eller utilsiktede feil, og å avgi en revisjonsberetning som inneholder vår konklusjon. Betryggende sikkerhet er en høy grad av sikkerhet, men ingen garanti for at en revisjon utført i samsvar med ISA-ene, alltid vil avdekke vesentlig feilinformasjon som eksisterer. Feilinformasjon kan oppstå som følge av misligheter eller utilsiktede feil. Feilinformasjon blir vurdert som vesentlig dersom den enkeltvis eller samlet med rimelighet kan forventes å påvirke økonomiske beslutninger som brukerne foretar basert på årsregnskapet.

Som del av en revisjon i samsvar med ISA-ene, utøver vi profesjonelt skjønn og utviser profesjonell skepsis gjennom hele revisjonen. I tillegg:

- identifiserer og vurderer vi risikoen for vesentlig feilinformasjon i regnskapet, enten det skyldes misligheter eller utilsiktede feil. Vi utformer og gjennomfører revisjonshandlinger for å håndtere slike risikoer, og innhenter revisjonsbevis som er tilstrekkelig og hensiktsmessig som grunnlag for vår konklusjon. Risikoen for at vesentlig feilinformasjon som følge av misligheter ikke blir avdekket, er høyere enn for feilinformasjon som skyldes utilsiktede feil, siden misligheter kan innebære samarbeid, forfalskning, bevisste utelatelser, uriktige fremstillinger eller overstyring av internkontroll.
- opparbeider vi oss en forståelse av den interne kontroll som er relevant for revisjonen, for å utforme revisjonshandlinger som er hensiktsmessige etter omstendighetene, men ikke for å gi uttrykk for en mening om effektiviteten av selskapets og konsernets interne kontroll.
- evaluerer vi om de anvendte regnskapsprinsippene er hensiktsmessige og om regnskapsestimatene og tilhørende noteopplysninger utarbeidet av ledelsen er rimelige.
- konkluderer vi på hensiktsmessigheten av ledelsens bruk av fortsatt drift-forutsetningen ved avleggelsen av årsregnskapet, basert på innhentede revisjonsbevis, og hvorvidt det foreligger vesentlig usikkerhet knyttet til hendelser eller forhold som kan skape tvil av betydning om selskapets og konsernets evne til fortsatt drift. Dersom vi konkluderer med at det eksisterer vesentlig usikkerhet, kreves det at vi i revisjonsberetningen henleder oppmerksomheten på tilleggsopplysningene i årsregnskapet, eller, dersom slike tilleggsopplysninger ikke er tilstrekkelige, at vi modifierer vår konklusjon. Våre konklusjoner er basert på revisjonsbevis innhentet inntil datoen for revisjonsberetningen. Etterfølgende hendelser eller forhold kan imidlertid medføre at selskapet og konsernet ikke fortsetter driften.
- evaluerer vi den samlede presentasjonen, strukturen og innholdet i årsregnskapet, inkludert tilleggsopplysningene, og hvorvidt årsregnskapet gir uttrykk for de underliggende transaksjonene og hendelsene på en måte som gir et rettviseende bilde.
- innhenter vi tilstrekkelig og hensiktsmessig revisjonsbevis vedrørende den finansielle informasjonen til enhetene eller forretningsområdene i konsernet for å kunne gi uttrykk for en mening om det konsoliderte regnskapet. Vi er ansvarlige for å lede, følge opp og gjennomføre konsernrevisjonen. Vi alene er ansvarlige for vår revisjonskonklusjon.

Vi kommuniserer med styret blant annet om det planlagte omfanget av revisjonen og til hvilken tid revisjonsarbeidet skal utføres. Vi utveksler også informasjon om forhold av betydning som vi har



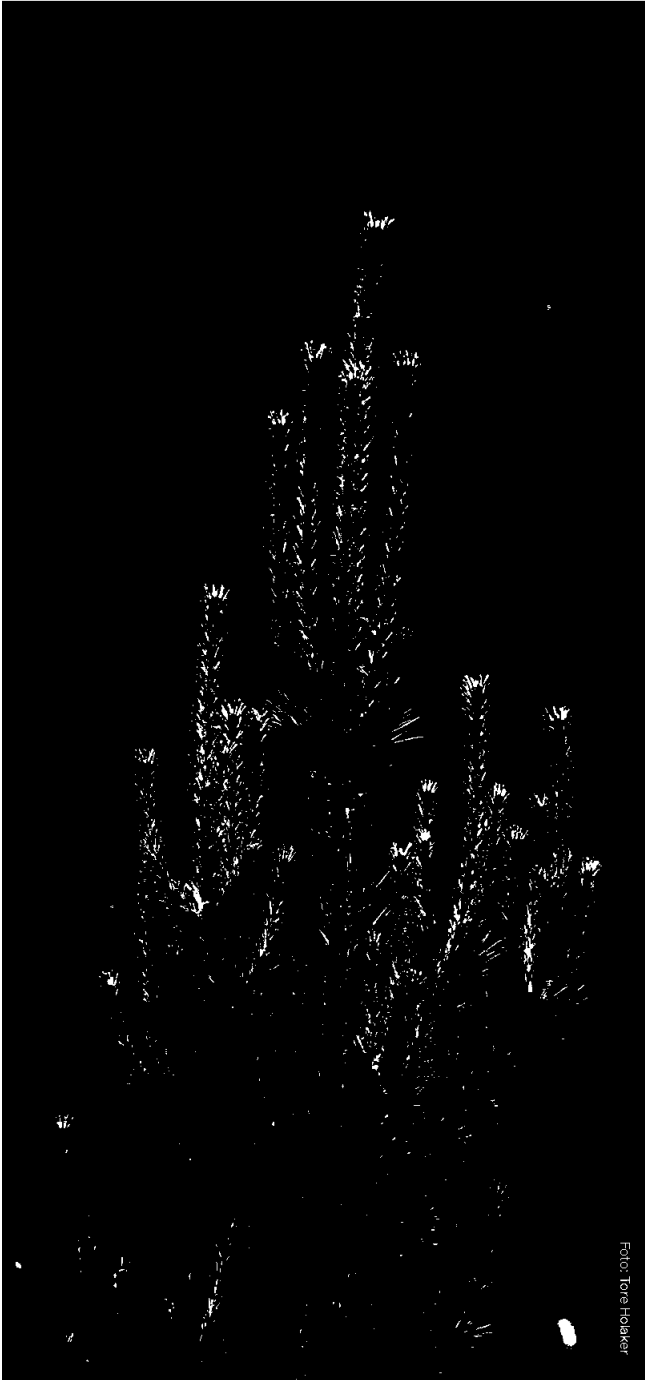
Uavhengig revisors beretning - Glommen Mjøsen Skog SA

avdekket i løpet av revisjonen, herunder om eventuelle svakheter av betydning i den interne kontrollen.

Elverum, 17. mars 2022
KPMG AS

Stein Erik Lund
Statsautorisert revisor

2021



ÅRSBERETNING 2021

Selskapet har følgende vedtektsfestede formål:

Glommen Mjøsen Skog SAs formål er å arbeide for andelseiernes økonomiske interesser tilknyttet deres skogeiendom ved å

- tilby omsetning av tømmer og arbeide for best mulig pris og avsetning på eiernes produkter.
- tilby skog- og utmarkstjenester, samt faglig veiledning
- sikre best mulig rammebetingelser for næringsmessig utnyttelse av andelseiernes skogeiendommer.
- arbeide for økt bruk av skog-, utmark og treprodukter.
- stimulere til næringsutvikling, og ved eierengasjement sikre innflytelse og avkastning i skogindustri og andre tilknyttede verdikjeder.
- la andelseierne ta del i den verdiutvikling som Glommen Mjøsen Skog SAs kapital får.

Formålet skal søkes fremmet i samarbeid med de øvrige skogeierandelslagene tilsluttet Norges Skogeierforbund.

Glommen Mjøsen Skogs sin virksomhet drives fra Halden i sør til Lesja og Os i nord. Selskapets forretningsadresse er i Elverum

Styret mener at Glommen Mjøsen Skog gjennom sin høye aktivitet i 2021 viser at de leverer godt på sine formål.

SYKEFRAVÆR OG HMS

Glommen Mjøsen Skog hadde i 2021 totalt 152 ansatte, fordelt på 130,8 årsverk (i 2020 totalt 144 ansatte fordelt på 126,9 årsverk. Sykefraværet i samvirkeforetaket var på 0,11 prosent i 2021. Det er ikke rapportert om hendelser med personskade gjennom året for Glommen Mjøsen Skogs ansatte.



Det er registrert tre arbeidsulykker hos tre av Glommen Mjøsen Skogs innleide entreprenører. Samvirkeforetakets påvirkning av det ytre miljø er beskrevet i avsnittet «Miljørapport» i årsrapporten.

Styret vil spesielt fremheve det lave sykefraværet i virksomheten og berømme medarbeidernes innstilling og samhold som kan skape slike resultater.

LIKESTILLING OG DISKRIMINERING

Glommen Mjøsen Skog jobber aktivt for å øke kvinneandelen i organisasjonen. Vi ønsker å fremme likestilling og har nulltoleranse for diskriminering og trakassering. Glommen Mjøsen Skog hadde en kvinneandel på 16,7 prosent i 2021, som er en økning fra 14 prosent i 2020. Lønnskartlegging er påbegynt og vil bli ferdigstilt i 2022.

Samvirkeforetaket satte i 2020 ned en egen arbeidsgruppe som arbeider med tiltak for å øke mangfoldet og rekrutteringen i bedriften. Det er i gang flere tiltak og bevisstgjøring for å bedre kjønnsbalansen, også i form av vår kommunikasjon utad. Glommen Mjøsen Skog er prosjekteier av et forskningsprosjekt, ledet av Høgskolen i Innlandet, som i samarbeid med Skogkurs, Kvinner i Skogbruket og Velg Skog kartlegger hvordan kvinner med skogutdannelse har blitt mottatt og trives i skognæringen i Norge. Prosjektet går i 2022 over i fase 2 som skal finne egnede arbeidsformer for å øke mangfoldet.

FINANSIELLE FORHOLD OG RISIKO

Samvirkeforetakets og konsernets likviditet er god. Styret vurderer likvidetsrisikoen ved utgangen av 2021 som liten.

Gjennom året har man vært lite påvirket av rentesvingning og valutakursendringer. Rentesvingninger har liten påvirkning pr 31.12.21. Langsiktig gjeld er på et forsvarlig langsiktig nivå og selskapets gode år i 2021, gjør at kreditttrisikoen vurderes av styret som liten. En svært stor del av selskapets omsetning er innenlands, og man bruker valutasikring for å redusere den totale valutarisiko for den del av omsetningen som er eksport.

Kontantstrømmen er tilfredsstillende og det vises til separat oppstilling av denne.

Glommen Mjøsen Skog SA har ansvarsforsikring med en dekning på inntil 50 MNOK per forsikringstilfelle og totalt i forsikringsperioden. Sikret i avtalen er daglig leder, medlemmer av styret og ledelsen, samt eventuelt øvrige ansatte som anklages sammen med et medlem av styret eller ledelsen.

ØKONOMI

Konsernets morselskap, Glommen Mjøsen Skog SA, hadde i 2021 en omsetning på 2 370 MNOK. Driftsresultat ble 22,9 MNOK. Finansresultatet ble 368,8 MNOK, primært drevet av utbytte mottatt fra Moelven Industrier ASA. Finansplasseringer ellers har hatt positiv utvikling gjennom året.

Resultat før skatt ble 391,7 MNOK. Morselskapet hadde pr 31.12.21 en egenkapitalandel på 63,5 prosent. I konsernregnskapet er Moelven Industrier ASA, Glommen Skog AS, Borgheim Eiendom Elverum AS, Glommen Skogstjenester AS, Kirkegaten 70 AS og Glommen Mjøsen Holding AS konsolidert. Selskaper hvor eierandelen er større enn 20 prosent og vår innflytelse ikke betraktes som bestemmende, behandles som tilknyttede selskaper. Vår andel av det enkelte selskaps økonomiske resultat er tatt inn i konsernresultatet. Resultatet i det enkelte datter- og tilknyttede selskap er vist i note 3.

Konsernets årsresultat ble 2 387,2 MNOK. Konsernets egenkapital er 4 544,9 MNOK og egenkapitalandelen 52,5 prosent.

Styret vurderer likviditeten i konsernet som god. Konsernets kredittisiko er i hovedsak knyttet til tømmerkundenes økonomiske evne til å oppfylle sine forpliktelser. Denne risikoen begrenses gjennom bruk av bankgarantier og kredittforsikringer for mellomværende. Konsernet har en begrenset valutarisiko da de fleste inntekter og kostnader er i NOK (norske kroner). Etter styrets oppfatning gir årsregnskapet et korrekt bilde av Glommens Mjøsen Skog SAs stilling ved årsskiftet. Det framlagte konsernregnskapet og balanse gir etter styrets oppfatning en fyllestgjørende informasjon om driften av samvirkeforetaket og konsernet. I årsregnskapet er forutsetning om fortsatt drift lagt til grunn.

Etter styrets vurdering er det ikke inntrådt forhold etter regnskapsårets utgang av betydning for bedømmelsen av årsregnskapet for samvirkeforetaket og konsernet.

DISPONERING AV ÅRETS RESULTAT

Styret foreslår for årsmøtet en forrentning på all andelskapital med 4,74 prosent for 2021. Dette tilsvarer 9,9 MNOK.

Styret foreslår videre en utbetaling fra etterbetalingsfondet på samhandel av tømmer på 35 NOK/m³ for 2021, sum 98 MNOK.


Styret foreslår at 333,1 MNOK av resultatet overføres til etterbetalingsfond og 48,2 MNOK til annen egenkapital. Egenkapitalen blir etter det 1 246,9 MNOK.

2021

UTSIKTER 2022

License to operate

Vi ser en framtid hvor skogens rolle som næring, arbeidsplass og verdiskaper er utfordret av et samfunn som kan ha et annet syn på hvordan dette skal forvaltes.



Tømmeromsetning og skogtjenester er og skal være Glommen Mjøsen Skogs viktigste aktivitet. Selskapet har en sterk og stabil posisjon i markedet og hver dag skapes det økonomiske resultater for våre andelseiere. Vår visjon «Skape verdier i skogen» innebærer også involvering i andre aktiviteter i tilknytning til vår tømmeromsetning. Glommen Mjøsen Skog skal ha et sterkt engasjement i bærekraftig skogbruk, næringspolitikk og investeringer i verdikjeden.

Vårt eierskap i Moelven Industrier er en langsiktig investering som styret følger tett. Det er svært gledelig å se den positive utviklingen Moelven har hatt de siste årene, og vi er svært tilfredse med rekordresultatene i 2021. Den ekstreme konjunkturen for trelast kan ikke forventes i 2022, men selskapet har en sterk og god styring, samt tydelig strategi for videreutvikling. Vi har etter 2021 også god tro på å styrket marked for våre produkter framover.

BÆREKRAFT OG «LICENSE TO OPERATE»

Glommen Mjøsen Skog nådde i 2021 en ny milepæl med implementeringen av selskapets bærekraftsrapportering. Vi har en nyopprettet traineestilling i Glommen Mjøsen Skog, dedikert til å utvikle denne rapporteringen. De kommende årene

vil dette rapporteringsverktøyet videreutvikles, og det vil bidra til å underbygge legitimiteten for vår næring, våre eiere og selskapet.

Skogbruk drives over store arealer og det er svært mange ulike interesser knyttet til skogen. Interessekonfliktene er potensielt mange. Styret har et tydelig søkelys på at en sentral framtidig utfordring vil være å opprettholde retten til å forvalte og utnytte skogen som en bærekraftig ressurs. Vi ser en framtid hvor skogens rolle som næring, arbeidsplass og verdiskaper er utfordret av et samfunn som kan ha et annet syn på hvordan dette skal forvaltes. Framover vil vi derfor styrke organisasjonens arbeid innen kunnskap og bærekraft og vår posisjon som samfunnsaktør.

Skogbruk er en grønn, fornybar næring og vi tar vårt miljøansvar på alvor. I klimapolitikken ser vi tendenser til et kortsiktig fokus hvor konsekvensen kan bli at skogen skal stå og ikke brukes. Dette synet er framtreddende, ikke minst i EU. Da kan ikke skogen spille den rollen som forventes inn i fornybarsamfunnet. Vi mener langsiktig og aktivt skogbruk er og vil være en del av løsningen på klimaproblemene. Glommen Mjøsen Skog lanserte for noen år tilbake skogskjøtselsprogrammet EDEL –



en oppskrift på hvordan du kan øke verdien i skogen din med opptil 50 prosent. I 2022, når vi igjen kan møtes fysisk og samles, skal EDEL framheves og markedsføres. Styret ser fram til at arbeidet med EDEL gis fornyet kraft. Det er et godt og langsiktig verktøy for å sikre framtidsskogen og utnytte skogens produksjonsevne ved målrettet skogpleie i hele omløpet.

I et bærekraftsperspektiv skal det være balanse mellom økonomiske, samfunnsmessige og miljømessige forhold. Stortingets vedtak om ti prosent vern av norske skoger er et uttrykk for hvor denne balansen skal ligge. Det betyr også at resten av arealene kan være i aktiv bruk. Skogbrukets egen sertifiseringsordning med nøkkelbiotoper, kantsoner og andre hensyn regnes ikke med i ti prosent-vernet. Realiteten er at allerede nå er langt mer enn ti prosent av skogarealet underlagt sterke restriksjoner. Glommen Mjøsen Skog vil arbeide aktivt for at skogbruket ikke må bli pålagt ytterligere restriksjoner som vil hindre skogens potensial inn i fornybarsamfunnet.

For første gang er det inngått et samarbeid med Høgskolen i Innlandet om en nærings-PhD (doktorgrad). PhD-oppgaven er «Hvordan ivareta gode

livsmiljøer på landskapsnivå i områder hvor det drives aktivt skogbruk». Dette er et 4-årig samarbeid med høgskolen.

Styret ser med spenning på initiativene som gjelder trainee og PhD, der målet med ansettelsene er å bygge kompetanse, kunnskap og styrke i organisasjonen. Vi har klare forventninger til resultatene av disse prosjektene.

FORSKNING OG UTVIKLING

Glommen Mjøsen Skog driver kontinuerlig utvikling og effektivisering på ordinær drift. Løpende utvikling og forbedring av kjernefunksjonene er på kort sikt de mest effektive utviklingstiltakene. Styret er samtidig opptatt av at Glommen Mjøsen Skog er involvert i forskning og utviklingsprosjekter med mer langsiktig perspektiv. Dette drives gjennom foretakets eierskap i andre selskaper som driver med forskning og utvikling på økt bruk av tre og bruksområder for tremasse. Eksempler på dette er arbeidet med kommersiell utnyttelse av bjørk og arbeidet med utvinning av sukker av trevirke til dyrefôr. Deltagelse i SmartForest med formål å utvikle nye digitale løsninger, samt engasjement i næringsklyngen Norwegian Wood Cluster er også viktige bidrag til dette. Det drives



2021

Styreleder Heidi Hemstad

Direktesendt årsmøte
i 2021 fra Fabelaktivs
studio på Hamar.

også forskning og utvikling i andre selskaper vi har eierinteresser i, for eksempel i Moelven Industrier, Alvdal Skurlag og Oplandske Bioenergi.

MARKED

Tømmerprisene og etterspørselen etter våre produkter forventes å holde seg høy.

Framover har Glommen Mjøsen Skog sikret avsetning av planlagte volumer for 2022, men må ta høyde for at det kan komme endringer. Prisene vil gjenspeile etterspørselen, men prisspennt mellom skurtømmer og massevirke antas å forbli stort også i 2022. Vi ser sterke, strukturelle drivere – megatrender – som tilsier økt bruk av tre, og dermed vedvarende høy etterspørsel og høye priser. Styret ser at usikkerheten fremover er større nå enn ved inngangen til 2022.

Rollen til Glommen Mjøsen Skog er å ha overordnet styring på verdikjeden, fra pleie av framtidsskogen mot avvirking, og deretter logistikken frem til industrien. Dette skal gjøres mest mulig effektivt og til lavest mulig kostnad. I dette bildet er det utfordrende at norsk skogbruk er blitt en netto eksportør av råvaren tømmer. Det betyr i mange områder lang veg, høye transportkostnader og høyt klimaavtrykk for å få tømmeret fram til industrien. Skogbruk er en distriktsnæring og styret noterer seg en økende forventning til at Glommen Mjøsen skal bidra til økt videreføring, og styret vil i 2022 arbeide med strategien for eventuelle nye investeringer i skogindustri.

NÆRINGSPOLITIKK

Glommen Mjøsen Skog er norsk skogbruks største aktør. Sentralt står rollen som næringspolitisk pådriver og arbeidet for grunneiernes rettigheter. Vi skal være en krevende samarbeidspartner overfor vår nasjonale spydspiss, Norges Skogeierforbund, og der det er nødvendig; ta egne initiativ. Vår selskapsstrategi og næringspolitisk plan utgjør fundamentet for arbeidet.

ORGANISASJONSUTVIKLING, KVALITET OG PREISJON

Glommen Mjøsen Skog jobber målrettet for å bedre presisjon og kvalitet i vårt operasjonelle arbeid. Styret følger opp arbeidet med blant annet rutiner, forbedrede IT-systemer, opplæring, dokumentasjon og kontroller. Glommen Mjøsen Skog har satt

av betydelige ressurser til økt digitalisering av virksomheten.

Glommen Mjøsen Skog har en sterk posisjon og klarer å tiltrekke seg ønsket arbeidskraft, men vi opplever stadig sterkere konkurranse om kompetansen. Kjønnfordelingen bør være jevnere i organisasjonen. Derfor er det stort fokus både på rekruttering generelt og rekruttering av kvinner spesielt. Det eksepsjonelt lave sykefraværet i selskapet er styret svært fornøyd med. Framover ser styret det som svært viktig å videreutvikle Glommen Mjøsen Skog som en attraktiv arbeidsplass, samt en sentral og aktiv samfunnsaktør.

Styret har i 2021 igangsatt et arbeid for å se på hva som er en framtidsrettet eierorganisasjon for Glommen Mjøsen Skog. En eventuell ny modell skal medføre god eierstyring og kommunikasjon, og bidra til å realisere samvirkets formål. Videre skal modellen kjennetegnes av å være ensartet, enkel og effektiv.

Det blir et aktivt år for Glommen Mjøsen Skog også i 2022, og som fundament for andelslagets virksomhet ligger strategiplanen vedtatt i 2019. Strategien ble evaluert og måloppnåelsen ble vurdert av styret høsten 2021. Planen ble ansett å være dekkende og vedtatt med enkelte endringer. I 2022 starter arbeidet med strategiplanen for neste planperiode.

Felles for alle valg og disposisjoner skal være å sette andelseiernes beste i sentrum. Utfordringen framover blir å holde et tilstrekkelig høyt nivå av service og tjenester, og samtidig holde kostnadene på et nøkternt nivå.

Russlands uakseptable invasjon av Ukraina har først og fremst ført til store menneskelige lidelser. Hvilke effekter krigen vil ha for Norge og vår bransje er vanskelig å forutse og vil ikke minst være avhengig av lengden på konflikten. Glommen Mjøsen Skog har ikke direkte handel som påvirkes av krigen, men de økonomiske sanksjonene som iverksettes vil eksempelvis kunne ramme transport og leverandørindustri eller på andre måter skape ubalanse i markedene. Uansett vil krigen skape stor usikkerhet utover i 2022.

Styret vil avslutningsvis få rette en stor takk til alle ansatte, andelseiere, tillitsvalgte og samarbeidspartnere for en strålende, utrettelig og samvittighetsfull innsats for Glommen Mjøsen Skog i et på mange måter krevende og annerledes år.




Elverum, 16.03.22. Styret.


Håidi Hemstad, styreleder



Ole Theodor Holth, nestleder


Siv Marie Høye


Anne Svanhild Trolie


Sigrid Bergseng



Rolf Thorben Holm


Jens Furusest Naas-Bibow


Einar Skaarseth Enger


Anne Mæhlum


Ingar Brennødden


Gudmund Nordtun
adm.dir.



2021

REGNSKAP 2021

alle tall i NOK 1 000

| MORSELSKAPET | | | KONSERNET | | |
|------------------|------------------|---|-----------|-------------------|-------------------|
| 2021 | 2020 | NOTE | 2021 | 2020 | |
| 2 361 391 | 1 967 525 | Salgsinntekter | 13,15 | 16 454 540 | 13 180 236 |
| 8 800 | 17 672 | Andre driftsinntekter | 13,15 | 181 584 | 80 885 |
| 2 370 191 | 1 985 197 | Sum driftsinntekter | | 16 636 124 | 13 261 121 |
| 2 163 325 | 1 784 353 | Varekostnad | | 9 105 834 | 8 575 102 |
| 110 729 | 106 236 | Lønnskostnad | 14 | 2 588 876 | 2 394 770 |
| 12 678 | 9 220 | Avskrivninger | 2 | 326 329 | 314 483 |
| 0 | 0 | Nedskrivninger | 2 | 52 000 | 4 281 |
| 60 541 | 65 503 | Andre driftskostnader | 2,14,17 | 1 532 960 | 1 264 732 |
| 2 347 273 | 1 965 312 | Sum driftskostnader | | 13 605 999 | 12 553 368 |
| 22 918 | 19 885 | Driftsresultat | | 3 030 125 | 707 753 |
| 0 | 0 | Resultatandel tilknyttet selskap | | 10 932 | 10 110 |
| 315 184 | 74 077 | Inntekt på investeringer i datterselskaper | | 0 | 0 |
| 1 447 | 1 543 | Inntekt på investeringer i tilknyttede selskaper | | 0 | 0 |
| 0 | 183 | Renteinntekt fra foretak i samme konsern | | 0 | 0 |
| 2 504 | 5 895 | Andre renteinntekter | | 6 344 | 6 629 |
| 70 389 | 1 993 | Andre finansinntekter | | 16 345 | 11 245 |
| 11 440 | 4 434 | Verdiendring av finansielle instrumenter til virkelig verdi | | 27 693 | 4 152 |
| 14 431 | 0 | Nedskrivning av finansielle eiendeler | | 4 431 | 0 |
| 0 | 0 | Markedsbaserte omløpsmidler til virkelig verdi | | 3 951 | 0 |
| 16 867 | 39 810 | Andre rentekostnader | | 35 098 | 40 498 |
| 839 | 1 | Annen finanskostnad | | 17 009 | 72 255 |
| 391 745 | 68 199 | Ordinært resultat før skattekostnad | | 3 030 949 | 627 135 |
| 592 | 2 500 | Skattekostnad på ordinært resultat | 12 | 643 727 | 132 806 |
| 391 153 | 65 699 | Årsresultat | | 2 387 222 | 494 328 |
| 9 918 | 7 586 | Avsatt til forrentning av andelskapital | | | |
| 333 082 | 40 000 | Avsatt til etterbetalingsfond | | | |
| 98 000 | 67 500 | Forslag til utbetaling fra etterbetalingsfond | | | |
| -98 000 | -67 500 | Overført fra etterbetalingsfond | | | |
| 48 153 | 18 113 | Avsatt til annen egenkapital | | | |
| 391 153 | 65 699 | Sum disponert | | | |
| | | Herav til minoritetsinteresser | | 773 507 | 98 259 |
| | | Årsresultat til majoritetsinteressene | | 1 613 334 | 396 069 |



BALANSE 2021

alle tall i NOK 1 000

| MORSELSKAPET | | | | KONSERNET | |
|------------------|------------------|---|------|------------------|------------------|
| 2021 | 2020 | EIENDELER | NOTE | 2021 | 2020 |
| 0 | 0 | Goodwill | 2 | -95 908 | -127 457 |
| 0 | 0 | Andre immaterielle eiendeler | 2 | 980 | 11 391 |
| 0 | 0 | Sum immaterielle eiendeler | | -94 928 | -116 066 |
| 29 835 | 30 202 | Tomter, bygninger og annen fast eiendom | 2,16 | 740 644 | 810 320 |
| 282 | 205 | Maskiner og anlegg | 2,16 | 1 395 849 | 1 330 684 |
| 27 428 | 28 792 | Driftsløsøre, inventar, verktøy, kontormaskiner o.l. | 2,16 | 56 209 | 76 978 |
| 57 545 | 59 198 | Sum varige driftsmidler | | 2 192 703 | 2 217 982 |
| 1 236 138 | 1 465 914 | Investeringer i datterselskap | 3,16 | 0 | 0 |
| 26 132 | 26 109 | Invest. i tilknyttet selskap og felleskontr. virksomhet | 3,16 | 85 064 | 80 870 |
| 7 773 | 11 098 | Investeringer i aksjer og andeler | 3,4 | 8 401 | 11 774 |
| 12 495 | 5 486 | Andre fordringer | 6 | 12 725 | 6 283 |
| 0 | 0 | Pensjonsmidler | 11 | 0 | 211 |
| 1 282 539 | 1 508 607 | Sum finansielle anleggsmidler | | 106 191 | 99 138 |
| 1 340 084 | 1 567 805 | SUM ANLEGGSMIDLER | | 2 203 966 | 2 201 054 |
| 26 542 | 23 671 | Varer | 5 | 2 122 897 | 1 537 686 |
| 235 033 | 192 129 | Kundefordringer | 6,7 | 2 007 808 | 1 622 158 |
| 13 728 | 14 023 | Andre fordringer | 6,7 | 200 610 | 351 715 |
| 25 521 | 24 288 | Forskudd tømmerleverandører og entreprenører | 6 | 165 795 | 25 989 |
| 274 282 | 230 439 | Sum fordringer | | 2 374 214 | 1 999 862 |
| 220 660 | 107 148 | Markedsbaserte aksjer og verdipapirer | 8,16 | 640 198 | 126 671 |
| 220 660 | 107 148 | Sum investeringer | | 640 198 | 126 671 |
| 101 369 | 183 343 | Bankinnskudd, kontanter o.l. | 9 | 1 309 896 | 285 810 |
| 622 853 | 544 602 | SUM OMLØPSMIDLER | | 6 447 205 | 3 950 029 |
| 1 962 937 | 2 112 407 | SUM EIENDELER | | 8 651 171 | 6 151 083 |



2021

BALANSE 2021

alle tall i NOK 1 000

| MORSELSKAPET | | | | KONSERNET | |
|------------------|------------------|---|------|------------------|------------------|
| 2021 | 2020 | EGENKAPITAL OG GJELD | NOTE | 2021 | 2020 |
| 209 247 | 213 100 | Andelskapital | 10 | 209 247 | 213 100 |
| 209 247 | 213 100 | Sum innskutt egenkapital | | 209 247 | 213 100 |
| 241 509 | 6 428 | Etterbetalingsfond | | 241 509 | 6 428 |
| 796 148 | 748 013 | Annen egenkapital/Konsernets fond | 10 | 2 576 050 | 1 447 217 |
| 1 037 657 | 754 441 | Sum opptjent egenkapital | | 2 817 559 | 1 453 644 |
| 0 | 0 | Minoritetsinteresser | | 1 518 107 | 610 824 |
| 1 246 904 | 967 541 | SUM EGENKAPITAL | | 4 544 913 | 2 277 569 |
| 3 483 | 3 802 | Pensjonsforpliktelser | 11 | 25 254 | 24 797 |
| 0 | 0 | Utsatt skatt | 12 | 145 673 | 161 249 |
| 570 | 0 | Andre avsetninger for forpliktelser | 16 | 76 603 | 50 118 |
| 4 053 | 3 802 | Sum avsetninger for forpliktelser | | 247 530 | 236 164 |
| 370 050 | 703 388 | Gjeld til kredittinstitusjoner | 16 | 588 258 | 1 167 217 |
| 370 050 | 703 388 | Sum annen langsiktig gjeld | | 588 258 | 1 167 217 |
| 0 | 0 | Finansielle instrumenter | 8 | 49 892 | 70 191 |
| 1 184 | 180 088 | Gjeld til kredittinstitusjoner | | 1 184 | 204 088 |
| 169 354 | 106 759 | Leverandørgjeld | 7 | 934 518 | 716 055 |
| 1 279 | 2 500 | Betalbar skatt | 12 | 625 133 | 85 266 |
| 6 377 | 12 897 | Skyldige offentlige avgifter | | 190 159 | 192 533 |
| 107 918 | 75 086 | Forrentning på andelskapital og etterbetaling | | 108 123 | 75 086 |
| 55 817 | 60 346 | Annen kortsiktig gjeld | 7,16 | 1 361 462 | 1 126 914 |
| 341 929 | 437 676 | Sum kortsiktig gjeld | | 3 270 470 | 2 470 132 |
| 716 032 | 1 144 866 | SUM GJELD | | 4 106 258 | 3 873 514 |
| 1 962 937 | 2 112 407 | SUM EGENKAPITAL OG GJELD | | 8 651 171 | 6 151 083 |

Elverum, 16.03.22. Styret.

Heidi Hemsted, styreleder
Ole Theodor Holth, nestleder
Siv Marie Høye
Anne Svanhild Trolie
Sigrud Bergseng
Rolf Thorben Holm
Jens Furusetth Naas-Bibow
Einar Skaarseth Enger
Anne Mæhlum
Ingar Brenneodden
Gudmund Nordtun
adm.dir.



KONTANTSTRØM-ANALYSE

(NRS - Indirekte modell) alle tall i NOK 1000

| MORSELSKAPET | | | KONSERNET | |
|---|----------------|---|------------------|----------------|
| Årets tall | Fjorårets tall | Kontantstrømmer fra operasjonelle aktiviteter | Årets tall | Fjorårets tall |
| 391 745 | 68 199 | Resultat før skattekostnad | 3 030 949 | 627 135 |
| -1 813 | -1 855 | Periodens betalte skatter | -120 434 | -91 122 |
| 12 678 | 9 220 | Ordinære avskrivninger | 378 329 | 314 483 |
| 0 | 0 | Nedskrivning anleggsmidler | 0 | -25 454 |
| -2 871 | 14 610 | Endring i varelager | -585 211 | 245 260 |
| -50 852 | 4 534 | Endring i kundefordringer | -374 353 | -310 726 |
| 62 595 | 35 544 | Endring i leverandørgjeld | 218 463 | 67 293 |
| -319 | -1 679 | Forskjell mellom kostn.ført pensj. og inn-/utbet. i pensj.ordn. | -15 576 | -919 |
| -66 857 | -6 183 | Poster klassifisert som invest.-/finans. aktiviteter | -33 472 | -19 810 |
| -331 678 | -86 064 | Endring i andre tidsavgrensingsposter | 245 951 | 159 909 |
| 12 628 | 36 327 | Netto kontantstrøm fra operasjonelle aktiviteter | 2 744 646 | 966 048 |
| Kontantstrømmer fra investeringsaktiviteter | | | | |
| 4 706 | 0 | Innbetalinger ved salg av varige driftsmidler | 72 801 | 1 900 |
| -12 999 | -6 637 | Utbetalinger ved kjøp av varige driftsmidler | -433 202 | -286 447 |
| 287 584 | 0 | Innbetalinger ved salg av aksjer og andeler | 0 | 24 161 |
| -101 160 | -835 508 | Utbetalinger ved kjøp av aksjer og andeler | -501 175 | -831 151 |
| 0 | 24 161 | Innbetalinger ved salg av andre investeringer | 0 | 0 |
| 178 131 | -817 984 | Netto kontantstrøm fra investeringsaktiviteter | -861 576 | -1 091 537 |
| Kontantstrømmer fra finansieringsaktiviteter | | | | |
| 0 | 695 000 | Innbetalinger ved opptak av ny langsiktig gjeld | 0 | 1 158 794 |
| 0 | 170 000 | Innbetalinger ved opptak av ny kortsiktig gjeld | 0 | 170 000 |
| -333 338 | -18 612 | Utbetalinger ved nedbetaling av langsiktig gjeld | -578 959 | -971 041 |
| -178 904 | 0 | Utbetalinger ved nedbetaling av kortsiktig gjeld | -202 904 | 0 |
| 0 | 10 088 | Netto endring i kassekreditt | 0 | 10 088 |
| -3 854 | -7 479 | Tilbakebetaling av egenkapital | -3 854 | -7 479 |
| -73 268 | -9 384 | Utbetaling av utbytte | -73 268 | -29 120 |
| 316 631 | 75 079 | Innbetaling av utbytte | 0 | 0 |
| -272 733 | 914 692 | Netto kontantstrøm fra finansieringsaktiviteter | -858 985 | 331 242 |
| -81 974 | 133 035 | Netto endring i kontanter og kontantekvivalenter | 1 024 085 | 205 754 |
| 183 343 | 50 307 | Beholdning av kontanter og kontantekvivalenter ved periodens begynnelse | 285 810 | 80 055 |
| 101 369 | 183 343 | Beholdning av kontanter og kontantekvivalenter ved periodens slutt | 1 309 896 | 285 810 |



2021

NOTER

NOTE 1 REGNSKAPSPRINSIPPER

Årsregnskapet består av resultatregnskap, balanse, kontantstrømoppstilling og noteopplysninger og er avlagt i samsvar med regnskapslov og god regnskapsskikk gjeldende pr 31. desember 2021.

Årsregnskapet er basert på de grunnleggende prinsipper. Transaksjoner regnskapsføres til verdien av vederlaget på transaksjonstidspunktet. Eiendeler/gjeld som knytter seg til varekretsløpet og poster som forfaller til betaling innen ett år etter balansedagen, er klassifisert som omløpsmidler/kortsiktig gjeld. Andre eiendeler er klassifisert som anleggsmidler.

Tilsvarende prinsipper legges normalt til grunn for gjeldsposter. Ved anvendelse av regnskapsprinsipper og presentasjon av transaksjoner og andre forhold, legges det vekt på økonomiske realiteter, ikke bare juridisk form. Betingede tap som er sannsynlige og kvantifiserbare, kostnadsføres.

KONSOLIDERINGSPRINSIPPER

Konsernregnskapet viser virksomheten til morselskapet Glommen Mjøsen Skog SA og dets datterselskaper og tilknyttede selskaper som en økonomisk enhet, basert på regnskapsprinsipper som beskrevet nedenfor.

Selskapenes interne transaksjoner, gevinster og mellomværender er eliminert i konsernregnskapet.

Konsernbalansen pr 31.12.2021 omfatter de aksjeselskaper der Glommen Mjøsen Skog SA selv eller gjennom datterselskaper eier 50% eller mer av aksjene og har bestemmende innflytelse. Konsolideringen er foretatt etter kostpris. Kjøpte datterselskaper regnskapsføres i konsernregnskapet basert på morselskapets anskaffelseskost. Anskaffelseskost tilordnes identifiserbare eiendeler og gjeld i datterselskapet, som oppføres i konsernregnskapet til virkelig verdi på oppkjøpstidspunktet. Eventuell merverdi eller mindreverdi utover hva som kan henføres til identifiserbare eiendeler og gjeld balanseføres som

goodwill. Merverdier i konsernregnskapet avskrives lineært over de oppkjøpte eiendelers forventede levetid. Selskaper som er innarbeidet er Moelven Industrier ASA, Glommen Mjøsen Holding AS, AS Kirkegaten 70, Glommen Skog AS, Glommen Skogstjenester AS og Borgheim Eiendom Elverum AS med eierandel 100 % i alle selskaper.

Med tilknyttede selskap menes selskap der konsernet har eierandel større enn 20 %, hvor investeringen er av langvarig og strategisk karakter og hvor konsernet ikke har en bestemmende innflytelse. Tilknyttede selskap innarbeides etter egenkapitalmetoden i konsernselskapet. Konsernets andel av resultatet i et tilknyttet selskap er basert på resultat etter skatt i det tilknyttede selskapet med fradrag for eventuelle avskrivninger på merverdier som skyldes at kostpris og eierandelene var høyere enn den ervervede andel av bokført egenkapital.

I resultatregnskapet er andel av resultatet i tilknyttede selskap vist under finansposter. I balansen vises eierandelen i tilknyttede selskap under anleggsmidler.

REGNSKAPSPRINSIPPER FOR VESENTLIGE REGNSKAPSPOSTER

INNETKTSFØRINGSTIDSPUNKT / KOSTNADSFØRINGSTIDSPUNKT /SAMMENSTILLING

Inntekt for varer eller tjenester resultatføres når den er opptjent eller levert. Tømmeret er levert når tømmeret er innmålt av Norsk Virkesmåling. For identifiserte tapsprosjekter, foretas det avsetning for hele det forventede tapet. Utgifter sammenstilles med og kostnadsføres samtidig med de inntekter utgiftene kan henføres til.

Utgifter som ikke kan henføres direkte til inntekter, kostnadsføres når de påløper. Vesentlige inntekter og kostnader som ikke har sammenheng med den ordinære virksomheten, klassifiseres som andre driftsinntekter og -kostnader.



VARIGE DRIFTSMIDLER OG IMMATERIELLE EIENDELER/ ORDINÆRE AVSKRIVNINGER

Varige driftsmidler og immaterielle eiendeler balanseføres og avskrives over forventet levetid. Direkte vedlikehold kostnadsføres løpende under driftskostnader, mens påkostninger eller forbedringer tillegges kostpris og avskrives i takt med kostpris ellers. Avskrivninger er klassifisert som ordinær driftskostnad. Utgifter til forskning og utvikling balanseføres i den grad det kan identifiseres en fremtidig økonomisk fordel knyttet til utvikling av identifiserbare immaterielle eiendeler. I motsatt fall kostnadsføres slike utgifter løpende.

Balanseført forskning og utvikling avskrives lineært.

Negativ goodwill resultatføres lineært over 5 år og er presentert som kostnadsreduksjon, i tråd med NRS 17 pkt. 7.2.3.

FINANSIELLE EIENDELER

Aksjer og andeler med et strategisk langsiktig eie er klassifisert som anleggsmidler. Andre aksjer og andeler er klassifisert som omløpsmidler. Aksjene er vurdert til laveste verdi av kostpris og virkelig verdi (markedsverdi) på balansedagen. Finansielle omløpsmidler vurderes til virkelig verdi. Urealiserte kurstap kostnadsføres og urealiserte kursgevinster inntektsføres under finansielle poster. Obligasjoner og langsiktige fordringer er ført opp i regnskapet til kostpris, eventuelt til virkelig verdi når verdinedgangen ikke er av forbigående art.

BEHOLDNINGER

Tømmerbeholdningen er vurdert til kostpris. Årets varekostnad består av kostpris solgte varer med tillegg av nedskrivning i samsvar med god regnskapsskikk.

FORDRINGER

Fordringer er oppført til pålydende med fradrag for forventede tap.

PENSJONSFORPLIKTELSE OG PENSJONSKOSTNAD

Selskapet har to kollektive pensjonsordninger for sine ansatte i et livsforsikringsselskap, en ytelsespensjon og en innskuddspensjon. Ytelsespensjon har i hovedbetingelsene 30 års opptjening, 66 % av pensjonsgrunnlag, livsvarig pensjon i forhold til pensjonsgrunnlaget 1. januar det året man fyller 67 år. Innskuddspensjon er avhengig av innskuddsnivå, avkastning og alder. Årlig sparebeløp blir avsatt på hver ansatt etter maksimale innskuddssatser, 7 % av lønn mellom 1 og 7,1 G og 25,1 % mellom 7,2 og 12 G. Pensjonens løpetid bestemmes individuelt, minimum 10 år fra 67 år. Alle pensjonsytelser samordnes med forventede ytelser fra folketrygden.

Regnskapsmessig blir ordningen behandlet som en innskuddsbasert pensjonsordning hvor premiebetalingen kostnadsføres løpende, og avsetninger foretas ikke i regnskapet.

UTSATT SKATT OG SKATTEKOSTNAD

Utsatt skatt/skattefordel beregnes på bakgrunn av midlertidige forskjeller mellom regnskapsmessige og skattemessige verdier ved utgangen av regnskapsåret. Ved beregningen benyttes nominell skattesats. Positive og negative forskjeller vurderes mot hverandre innenfor samme tidsintervall. Visse poster vurderes likevel særskilt, herunder merverdier ved oppkjøp og pensjonsforpliktelser.

VALUTA

Valutatransaksjoner bokføres til transaksjonskurs. Balanseposter omregnes til valutakurs ved årsskifte.

KONTANTSTRØMOPPSTILLING

Kontantstrømoppstillingen er utarbeidet etter den indirekte metoden.



2021

NOTE 2 VARIGE DRIFTSMIDLER

| Morselskapet | Bygninger og tomter | Maskiner | Biler | Driftsløssere | Sum |
|--|----------------------------|-----------------|--------------|----------------------|----------------|
| Anskaffelseskost 01.01. | 35 401 | 1 840 | 19 750 | 62 804 | 119 796 |
| Tilgang | | 175 | | 12 825 | 12 999 |
| Avgang | | | 5 970 | | 5 970 |
| Anskaffelseskost 31.12. | 35 401 | 2 015 | 13 781 | 75 629 | 126 825 |
| Akkumulerte av- og nedskrivninger 31.12. | 5 566 | 1 558 | 7 565 | 54 591 | 69 281 |
| Balansført verdi 31.12. | 29 835 | 457 | 6 215 | 21 038 | 57 545 |
| Årets av- og nedskrivninger | 367 | 215 | 1 900 | 10 196 | 12 678 |
| Forventet økonomisk levetid | inntil 50 år | inntil 5 år | inntil 10 år | inntil 12 år | |
| Avskrivningsplan | Lineær | Lineær | Lineær | Lineær | |

| Konsernet | Bygninger og tomter | Maskiner | Biler | Driftsløssere | Sum |
|---|----------------------------|------------------|--------------|----------------------|------------------|
| Anskaffelseskost 01.01. | 1 784 884 | 5 029 585 | 19 750 | 399 396 | 7 233 615 |
| Overføringer* | -4 482 | -3 254 | 0 | 4 338 | -3 399 |
| Omregningsdifferanser* | -49 655 | -145 205 | 0 | -7 700 | -202 560 |
| Tilgang | 63 744 | 350 611 | 0 | 23 896 | 438 251 |
| Avgang | -6 055 | -9 634 | -5 970 | -6 382 | -28 041 |
| Anskaffelseskost 31.12. | 1 788 435 | 5 222 103 | 13 781 | 413 547 | 7 438 092 |
| Akkumulerte ordinære av- og nedskrivninger 31.12. | 1 036 223 | 3 955 517 | 7 565 | 369 928 | 5 369 234 |
| Omregningsdifferanser | -18 174 | -99 359 | | -6 311 | -123 844 |
| Balansført verdi 31.12. | 770 386 | 1 365 945 | 6 215 | 49 930 | 2 192 703 |
| Årets nedskrivninger | 10 702 | 30 793 | 0 | 10 380 | 51 876 |
| Årets avskrivninger | 67 876 | 229 774 | 1 900 | 26 903 | 326 453 |
| Årets av- og nedskrivninger | 78 579 | 260 567 | 1 900 | 37 283 | 378 329 |

| | | | | |
|-----------------------------|--------------|-------------|--------------|--------------|
| Forventet økonomisk levetid | inntil 50 år | inntil 5 år | inntil 10 år | inntil 12 år |
| Avskrivningsplan | Lineær | Lineær | Lineær | Lineær |

| | Immaterielle eiendeller | Goodwill | Sum |
|---|--------------------------------|-----------------|----------------|
| Anskaffelseskost 01.01. | 77 025 | -144 904 | -67 879 |
| Omregningsdifferanser* | -415 | | -415 |
| Anskaffelseskost 31.12. | 76 610 | -144 904 | -68 295 |
| Akkumulerte ordinære av- og nedskrivninger 31.12. | 75 630 | -48 996 | 26 634 |
| Balansført verdi 31.12. | 980 | -95 908 | -94 928 |
| Årets av- og nedskrivninger | 980 | 31 549 | 32 529 |
| Avskrivninger på negativ GW er ført som kostnadsreduksjon i andre driftskostnader | | 32 279 | |
| Forventet økonomisk levetid | 5 år | 5 år | |
| Avskrivningsplan | Lineær | Lineær | |

*Omregningsdifferanser i forbindelse med oppkjøp av Moelven Industrier ASA.



NOTE 3 DATTERSELSKAP, TILKNYTTET SELSKAP OG FELLESKONTROLLERT VIRKSOMHET

| Datterselskap | Forretnings- kontor | Eier-/ stemmeandel | Egenkapital siste år (100 %) | Resultat siste år (100 %) | Balansført verdi |
|--------------------------------|------------------------|-----------------------|---------------------------------|------------------------------|---------------------|
| Moelven Industrier ASA | Moelven | 66,84 % | 4 573 181 | 2 332 644 | 1 224 193 |
| Glommen Skog AS | Elverum | 100 % | 3 647 | 38 | 4 060 |
| Borgheim Eiendom Elverum AS | Elverum | 100 % | 6 641 | -11 509 | 7 100 |
| Glommen Skogstjenester AS | Elverum | 100 % | 344 | 188 | 250 |
| AS Kirkegaten 70 | Lillehammer | 100 % | 4 713 | 227 | 500 |
| Glommen Mjøsen Holding AS | Elverum | 100 % | 9 | -21 | 36 |
| Balansført verdi 31.12. | | | | | 1 236 138 |

| Tilknyttet selskap | | | | | |
|---|-----------|------|---------|--------|---------------|
| Alvdal Skurlag AS | Alvdal | 38 % | 163 970 | 25 546 | 10 253 |
| Oplandske Bioenergi AS | Biri | 36 % | 54 374 | 2 906 | 15 605 |
| Transportfelleskapet Østlandet AS | Ringsaker | 50 % | 2 933 | 533 | 251 |
| Balansført verdi 31.12. Morselskap | | | | | 26 132 |

| Konsern | | | | | |
|---|-----------|------|--------|-------|--------------|
| Weda Skog AB, Insjøn** | Sverige | 30 % | 10 200 | 200 | 0 |
| WoodTrans AS, Rudshøgda | Ringsaker | 34 % | 7 900 | 1 500 | 2 000 |
| Balansført verdi 31.12. Konsernselskap | | | | | 2 000 |

** Under avvikling. Moelvens andel av virksomheten er videreført gjennom Moelven Skog AB.

Tilknyttet selskap verdsatt etter Egenkapital metoden (EK metode), eierandel som i morselskapet

| | Utbytte | Andel resultat | Andel av EK |
|-------------------------------------|--------------|----------------|---------------|
| Alvdal Skurlag AS | 1 296 | 9 618 | 61 735 |
| Oplandske Bioenergi AS | 0 | 1 047 | 19 602 |
| Transportfelleskapet Østlandet AS | 100 | 266 | 1 467 |
| Sum verdsatt etter EK metode | 1 396 | 10 932 | 82 803 |

** Weda Skog AB og WoodTrans kommer i tillegg og er medtatt i balansen, men ikke spesifisert i noten pga vesentlighet.



2021

NOTE 4 ANDRE LANGSIKTIGE AKSJER OG ANDELER

| Morselskapet | Eierandel | Balansført verdi |
|---------------------------------------|------------------|-------------------------|
| ALLMA AS | 50 % | 100 |
| Drammensregionens Virkesterminaler AS | 25 % | 1 075 |
| Glommen Technology AS | 50 % | 2 921 |
| Haldenvassdragets Kanalselskap | <1% | 1 |
| Landbrukets Dataflyt SA | 12 % | 0 |
| Landbrukets Hus, Tynset | 0 % | 20 |
| Lena Fjernvarme AS | 13 % | 842 |
| Nationen | 0 % | 5 |
| Norsk Skogkapital AS | 47 % | 1 938 |
| Norsk Skogsmelasse AS | 40 % | 640 |
| Odal Næringshage Utvikling AS | 0 % | 5 |
| Skog-Data AS | 11 % | 115 |
| Skogbrukets Konferansesenter AS | 8 % | 0 |
| Trainee Innlandet SA | 0 % | 10 |
| Treimpregnering Eiendom AS | 0 % | 24 |
| Tømmerterminalen AS | 13 % | 63 |
| Østlendingen AS | 0 % | 14 |
| Balansført verdi 31.12. | | 7 773 |

Det er ingen kjent markedsverdi for investeringene.

| Konsernet | Eierandel | Balansført verdi |
|---------------------------------------|------------------|-------------------------|
| ALLMA AS | 50 % | 100 |
| Drammensregionens Virkesterminaler AS | 25 % | 1 075 |
| Fjordtømmer AS | 33 % | 150 |
| Glommen Technology AS | 50 % | 2 921 |
| Haldenvassdragets Kanalselskap | <1% | 1 |
| Landbrukets Dataflyt SA | 12 % | 0 |
| Landbrukets Hus, Tynset | 0 % | 20 |
| Lena Fjernvarme AS | 13 % | 842 |
| Nationen | 0 % | 5 |
| Norsk Skogkapital AS | 47 % | 1 938 |
| Norsk Skogsmelasse AS | 40 % | 640 |
| Odal Næringshage Utvikling AS | 0 % | 5 |
| Skog-Data AS | 11 % | 115 |
| Skogbrukets Konferansesenter AS | 8 % | 0 |
| Svenskt Limträ AB | 33 % | 52 |
| Trainee Innlandet SA | 0 % | 10 |
| Transportselskapet Nord AS | 13 % | 64 |
| Transportfellesskapet Østlandet AS | 25 % | 126 |
| Treimpregnering Eiendom AS | 0 % | 24 |
| Tømmerterminalen AS | 13 % | 63 |
| Østlendingen AS | 0 % | 14 |
| Andre | | 237 |
| Balansført verdi 31.12. | | 8 401 |

Det er ingen kjent markedsverdi for investeringene.

50



NOTE 5 VARER

| Morselskapet | | | Konsernet | |
|---------------|---------------|------------------------------------|------------------|------------------|
| 2021 | 2020 | | 2021 | 2020 |
| 0 | 0 | Råvarer og innkjøpte halvfabrikata | 841 000 | 576 550 |
| 0 | 0 | Varer under tilvirkning | 214 000 | 216 872 |
| 0 | 0 | Ferdigvarer | 1 038 331 | 719 398 |
| 17 099 | 18 811 | Biolager | 17 099 | 18 811 |
| 9 368 | 4 766 | Tømmer | 12 392 | 5 961 |
| 75 | 94 | Frø | 75 | 94 |
| 26 542 | 23 671 | Sum | 2 122 897 | 1 537 686 |

NOTE 6 FORDRINGER

| Morselskapet | | Kortsiktige fordringer | Konsernet | |
|----------------|----------------|---|------------------|------------------|
| 2021 | 2020 | | 2021 | 2020 |
| 238 279 | 194 374 | Kundefordringer brutto | 2 014 423 | 1 627 608 |
| 25 521 | 24 288 | Forskudd tømmerleverandører og entreprenører | 165 795 | 25 989 |
| 13 728 | 14 023 | Kortsiktige fordringer | 200 610 | 351 715 |
| -3 245 | -2 245 | Avsetning til tap på kortsiktige fordringer | -6 614 | -5 450 |
| 274 282 | 230 439 | Kortsiktige fordringer i balansen | 2 374 214 | 1 999 862 |

| Morselskapet | | Fordringer med forfall senere enn ett år | Konsernet | |
|---------------|--------------|---|---------------|--------------|
| 2021 | 2020 | | 2021 | 2020 |
| 13 462 | 6 003 | Andre langsiktige fordringer brutto | 13 693 | 6 800 |
| -967 | -517 | Avsetning til tap på langsiktige fordringer | -968 | -517 |
| 12 495 | 5 486 | Sum | 12 725 | 6 283 |

NOTE 7 MELLOMVÆRENDE MED SELSKAP I SAMME KONSERN M.V.

| Morselskapet | Kundefordringer | | Andre fordringer | |
|------------------------------|-----------------|---------------|------------------|--------------|
| | 2021 | 2020 | 2021 | 2020 |
| Foretak i samme konsern m.v. | 74 206 | 61 862 | 4 896 | 7 433 |
| Tilknyttet selskap | 4 480 | 0 | 0 | 0 |
| Sum | 78 686 | 61 862 | 4 896 | 7 433 |

| | Annen gjeld | | Leverandørgjeld | |
|-------------------------|-------------|--------------|-----------------|----------|
| Foretak i samme konsern | 0 | 1 703 | 96 | 0 |
| Tilknyttet selskap | 0 | 0 | 940 | 0 |
| Sum | 0 | 1 703 | 1 036 | 0 |

| Konsernet | Kundefordringer | | Andre fordringer | |
|--------------------|-----------------|----------|------------------|----------|
| | 2021 | 2020 | 2021 | 2020 |
| Tilknyttet selskap | 4 480 | 0 | 0 | 0 |
| Sum | 4 480 | 0 | 0 | 0 |

| | Annen gjeld | | Leverandørgjeld | |
|--------------------|-------------|----------|-----------------|----------|
| Tilknyttet selskap | 0 | 0 | 940 | 0 |
| Sum | 0 | 0 | 940 | 0 |



2021

NOTE 8 INVESTERINGER I BØRSNOTERTE VERDIPAPIRER OG FINANSIELLE INSTRUMENTER

| Morselskapet | Anskaff. kost | Urealisert gevinst/tap | Balansført verdi |
|---|----------------|---------------------------|------------------|
| Alfred Berg Nordisk Likviditet | 32 563 | -408 | 32 155 |
| Holberg Likviditet | 31 463 | 24 | 31 487 |
| Alfred Berg Nordic Investment | 32 212 | -986 | 31 225 |
| DNB Obligasjon E | 31 011 | -297 | 30 714 |
| Ako Global Long Only UCITS | 3 338 | 2 069 | 5 407 |
| Fundsmith Equity Fund Feeder | 5 178 | 1 502 | 6 680 |
| KLP AksjeGlobal Indeks I | 16 855 | 3 738 | 20 594 |
| Egerton Capital Equity Fund | 4 750 | 169 | 4 919 |
| T.Rowe Price Global Focused Growth Standard | 5 800 | 246 | 6 046 |
| SGA Global Growth Fund USD D | 5 593 | 464 | 6 057 |
| RBC Global Equity Focus Fund | 4 172 | 2 022 | 6 194 |
| Veritas Global Focus Fund | 5 259 | 1 210 | 6 469 |
| KLP AksjeNorden Indeks | 7 529 | 8 035 | 15 563 |
| Arctic Norwegian Value Creation | 5 400 | 2 207 | 7 607 |
| Alfred Berg Aktiv | 5 625 | 2 130 | 7 755 |
| Andre | | 1 787 | 1 787 |
| Balansført verdi 31.12. | 196 746 | 23 913 | 220 660 |

| Konsern | | | |
|------------------------------------|---------|--------|----------------|
| Pengemarkedsfond | 597 556 | 23 501 | 621 057 |
| Finansielle instr. Valutasikring * | | | 19 141 |
| Balansført verdi 31.12. | | | 640 198 |

Finansielle instrumenter /forpliktelser i konsern

| | Virkelig verdi over resultatet | Bokført verdi |
|--|-----------------------------------|---------------|
| Finansielle instrumenter valutasikring | 24 191 | 24 191 |
| Finansielle instrumenter rentesikring | 25 701 | 25 701 |
| Balansført verdi 31.12. | 49 892 | 49 892 |

*Verdsettelse av Finansielle instrumenter Verdisikring er basert på andre observerbare faktorer enn notert pris i et aktiv marked for en identisk eiendel eller forpliktelse, enten direkte eller indirekte utledet fra priser for eiendelen eller forpliktelsen. Eiendeler og forpliktelser verdsett etter denne metoden er hovedsakelig finansielle instrumenter til sikring av fremtidige kontantstrømmer i fremmed valuta, renter og elektrisk kraft. Markedsverdien er differansen mellom det finansielle instrumentets verdi i henhold til inngått kontrakt og hvordan et tilsvarende finansielle instrument prises på balansedagen. Balansedagens markedspriser baseres på markedsdata fra Norges Bank, ECB, Nasdaq OMX og den finansielle kontraktsmotparten.



NOTE 9 BUNDNE BANKINNSKUDD, TREKKRETTIGHETER

| Morselskapet | | Bundne bankinnskudd | Konsernet | |
|--|--------|------------------------|-----------|---------|
| 2021 | 2020 | | 2021 | 2020 |
| 4 228 | 4 227 | Skattetrekksmidler* | 4 228 | 4 748 |
| *Skattetrekksgaranti for Moelven Industrier ASA, kommer i tillegg i konsernet. | | | | |
| Morselskapet | | Trekke rettigheter | Konsernet | |
| 2021 | 2020 | | 2021 | 2020 |
| 40 000 | 40 000 | Ubenyttet kassekreditt | 340 000 | 202 627 |

NOTE 10 EGENKAPITAL

| Morselskapet | Årets endring i egenkapital | Andelskapital | Etter- | | Sum |
|---|-----------------------------|----------------|----------------|----------------|------------------|
| | | | betalings- | Annen | |
| | | | fond | egenkapital | |
| Egenkapital 01.01. | | 213 100 | 6 428 | 748 013 | 967 541 |
| Endringer innbetaling/utbetaling i året | | -3 854 | 0 | | -3 854 |
| Årets resultat | | 0 | 333 082 | 58 070 | 391 152 |
| Avsetning forrentning av andelskapital | | 0 | 0 | -9 918 | -9 918 |
| Avsatt fra etterbetalingsfond* | | 0 | -98 000 | 0 | -98 000 |
| Egenkapital 31.12. | | 209 247 | 241 509 | 796 148 | 1 246 904 |

*Utbetaling til andelseiere fra etterbetalingsford utgjør kr 35 pr levert kubikkmeter tømmer i 2021.

Herav

| | |
|-----------------------------|---------|
| Obligatorisk andelsinnskudd | 100 574 |
| Tillegginnskudd | 108 672 |
| Sum | 209 246 |

Konsernet

| Årets endring i egenkapital | Andels- | Minoritets- | Etter- | | Sum |
|---|----------------|------------------|----------------|------------------|------------------|
| | | | kapital | interess-er | |
| | | | fond | egenkapital | |
| Egenkapital 01.01. | 213 100 | 610 824 | 6 428 | 1 447 217 | 2 277 569 |
| Effekter av minoriter salg av andeler | 0 | 344 000 | 0 | -56 415 | 287 584 |
| Utgang IKE | 0 | -8 021 | | | -8 021 |
| Omregningsdifferanser | 0 | -45 843 | 0 | -92 404 | -138 247 |
| Endringer innbetaling/utbetaling i året | -3 854 | 0 | 0 | 0 | -3 854 |
| Årets resultat | 0 | 773 507 | 333 082 | 1 280 633 | 2 387 222 |
| Avsatt fra etterbetalingsfond* | 0 | 0 | -98 000 | 0 | -98 000 |
| Avsetning forrentning av andelskapital | 0 | 0 | 0 | -9 918 | -9 918 |
| Utbetalt utbytte til minoritet | 0 | -156 360 | 0 | 0 | -156 360 |
| Andre endringer i egenkapital | 0 | 0 | 0 | 6 938 | 6 938 |
| Egenkapital 31.12. | 209 247 | 1 518 107 | 241 509 | 2 576 050 | 4 544 913 |

*Utbetaling til andelseiere fra etterbetalingsford utgjør kr 35 pr levert kubikkmeter tømmer i 2021.



2021

NOTE 11 PENSJONER

Ved oppkjøp av Moelven Industrier ASA har konsernet forskjellige pensjonsordninger, alle ordninger i Moelven Industrier ASA oppfylder plikten til å ha obligatorisk tjenestepensjon. Den ytelsesbaserte pensjonsordningen ble stengt i 2015, alle nyansatte etter 2015 er tilsluttet innskuddsbasert pensjonsordning.

| Morselskapet | | | Konsernet | |
|-----------------|--------------------|--|-----------------|----------------|
| 2021 | 2020 | | 2021 | 2020 |
| Fondert ordning | Resultatregnskapet | | Fondert ordning | |
| 0 | 0 | Nåverdi av årets pensjonsopptjening | | 243 |
| 55 | 78 | Rentekostnad av pensjonsforpliktelsen | 415 | 510 |
| -115 | -157 | Avkastning på pensjonsmidler | -115 | -157 |
| 107 | 103 | Administrasjonsomkostninger | 107 | 103 |
| 563 | 30 | Resultatførte planavvik/estimatendringer | 563 | 30 |
| 7 | 4 | Arbeidsgiveravgift | 7 | 4 |
| 616 | 59 | Netto pensjonskostnad ytelsesordning | 976 | 734 |
| 0 | 0 | Kostnader ved AFP-ordning inkl. arbeidsgiveravgift | 0 | 0 |
| 0 | 0 | Kostnader ved tilleggspensjonsordning inkl. arb.g.avgift | 0 | 0 |
| 0 | 0 | Kostnader ved innskuddsordning inkl arbeidsgiveravgift | 125 158 | 119 108 |
| 616 | 59 | Sum netto pensjonskostnad fondert ordning | 126 135 | 119 842 |

| Morselskapet | | | Konsernet | |
|-----------------|-------------|---|-----------------|---------------|
| 2021 | 2020 | | 2021 | 2020 |
| Fondert ordning | Balansen | | Fondert ordning | |
| 3 834 | 4 641 | Opptjente pensjonsforpliktelser 31.12. | | |
| 4 180 | 4 320 | Pensjonsmidler (til markedsverdi) 31.12. | | |
| -346 | 321 | Beregnet brutto pensjonsforpliktelse 31.12. | | |
| -346 | 321 | Netto pensjonsforpliktelse /-midler | 21 254 | 21 315 |
| -346 | 321 | Netto pensjonsforpliktelse /-midler | 21 254 | 21 315 |
| 0 | 45 | Arbeidsgiveravgift | 0 | 45 |
| 31 | -1 027 | Ikke resultatført actuarielt gevinst (tap) inkl. aga | 151 | -1 027 |
| -315 | -662 | Netto pensjonsforpliktelse pr 31.12. inkl. aga | 21 405 | 20 333 |

I tillegg kommer egenfinansiert forpliktelse inkl. aga for tidligere daglige ledere, som utgjør:

| Morselskapet | | | Konsernet | |
|--------------|--------------|---|---------------|---------------|
| 2021 | 2020 | | 2021 | 2020 |
| 1 112 | 2 210 | Tidligere leder Mjøsen | 1 112 | 2 210 |
| 2 686 | 2 254 | Tidligere leder Glommen | 2 686 | 2 254 |
| 3 483 | 3 802 | Balanseført pensjonsforpliktelse pr 31.12. inkl. aga | 25 254 | 24 797 |

| Økonomiske forutsetninger for morselskap og konsern | | 2021 | 2020 |
|---|------------------------------|---------|------------|
| | Diskonteringsrente | 1,90 % | 1,2 - 1,7% |
| | Forventet lønnsregulering | 2,75 % | 2,25 % |
| | Forventet pensjonsregulering | 0-2,5% | 0-2,0% |
| | Levealder-tariff | K2013 | K2013 |
| | Arbeidsgiveravgift | 14,10 % | 14,10 % |
| | Amortiseringstid | 1,00 | 20,97 |
| | Korridorstørrelse | 10 % | 10 % |



NOTE 12 SKATT

| Morselskapet | | | Konsernet | |
|---------------------------------|-----------------|--|----------------|----------------|
| 2021 | 2020 | | 2021 | 2020 |
| Midlertidige forskjeller | | | | |
| 2 224 | 2 094 | Driftsmidler | -30 402 | -16 901 |
| -4 095 | -2 733 | Fordringer | -8 200 | -5 600 |
| 0 | 0 | Varelager | -52 112 | 61 513 |
| 6 635 | 8 294 | Gevinst og tapskonto | 10 063 | 12 602 |
| -3 483 | -3 802 | Netto pensjonsmidler | -25 254 | -24 514 |
| -9 450 | -7 750 | Avsetninger | 759 179 | 733 946 |
| -8 169 | -3 897 | Netto midlertidige forskjeller | 653 274 | 761 046 |
| -80 098 | -102 375 | Underskudd til fremføring | -88 832 | -113 555 |
| -88 268 | -106 272 | Grunnlag for utsatt skatt/(utsatt skattefordel) | 564 442 | 647 491 |
| -19 419 | -23 380 | Utsatt skatt | 124 177 | 184 629 |
| 19 419 | 23 380 | Herav ikke balanseført utsatt skattefordel | 21 667 | 23 380 |
| 0 | 0 | Utsatt skatt i balansen | 145 673 | 161 249 |

Begrunnelsen for at utsatt skattefordel ikke er balanseført er at historiske resultater skaper tvil om at framtidige skattepliktige overskudd vil være tilstrekkelige til å utnytte skattefordelen.

Grunnlag for skattekostnad, endring i utsatt skatt og betalbar skatt

| Morselskapet | | | Konsernet | |
|-------------------------------------|--------------|---|------------------|------------------|
| 2021 | 2020 | | 2021 | 2020 |
| Grunnlag for betalbar skatt | | | | |
| 391 744 | 68 199 | Resultat før skattekostnad | 3 030 949 | 3 030 949 |
| -373 740 | -78 127 | Permanente forskjeller | -56 006 | -56 006 |
| 18 004 | -9 928 | Grunnlag for skattekostnad på årets resultat | 2 974 943 | 2 974 943 |
| 4 272 | 14 169 | Endring i midlertidige forskjeller | | |
| 22 277 | 4 241 | Gr.lag for bet.bar skatt i res.regnskapet | 2 974 943 | 2 974 943 |
| 0 | 540 | +/- Mottatt/avgitt konsernbidrag | | |
| -22 277 | -4 781 | Anvendelse av fremførbart underskudd | -29 398 | -29 398 |
| 0 | 0 | Skattepliktig inntekt (grunnlag for betalbar skatt i balansen) | 2 945 546 | 2 945 546 |
| Fordeling av skattekostnaden | | | | |
| 1 279 | 2 500 | Betalbar skatt, formueskatt | 1 279 | 2 500 |
| 0 | 0 | Betalbar skatt | 627 558 | 82 766 |
| 0 | 0 | Endring utsatt skatt | 15 577 | 47 540 |
| -687 | 0 | For mye avsatt i fjor | -687 | 0 |
| 592 | 2 500 | Skattekostnad | 643 727 | 132 806 |
| 1 279 | 2 500 | Betalbar skatt i balansen | 625 133 | 85 266 |



2021

NOTE 13 DRIFTSINNTEKTER

| Morselskapet | | Geografisk fordeling | Konsernet | |
|------------------|------------------|----------------------|-------------------|-------------------|
| 2021 | 2020 | | 2021 | 2020 |
| 2 156 793 | 1 824 323 | Norge | 7 694 040 | 5 979 248 |
| 199 132 | 147 394 | Sverige | 5 601 132 | 4 912 384 |
| 8 952 | 13 480 | Tyskland | 8 952 | 1 851 182 |
| 5 314 | 0 | Andre land | 3 332 000 | 518 307 |
| 2 370 191 | 1 985 197 | Sum | 16 636 124 | 13 261 121 |

Selskapet og konsernet har i hovedsak kun ett virksomhetsområde.

NOTE 14 LØNNSKOSTNADER, ANTALL ANSATTE, GODTGJØRELSER, LÅN TIL ANSATTE MM.

| Morselskapet | | Lønnskostnader | Konsernet | |
|----------------|----------------|--|------------------|------------------|
| 2021 | 2020 | | 2021 | 2020 |
| 85 229 | 83 697 | Lønninger | 2 032 852 | 1 893 842 |
| 12 866 | 12 183 | Arbeidsgiveravgift | 418 110 | 370 657 |
| 9 975 | 9 294 | Pensjonskostnader | 135 688 | 129 139 |
| 2 659 | 1 061 | Andre ytelser | 2 226 | 1 132 |
| 110 729 | 106 236 | Sum | 2 588 876 | 2 394 770 |
| 131 | 127 | Sysselsatte årsverk i regnskapsåret har vært | 3 505 | 3 515 |

| Ytelser til ledende personer morselskap/konsernet | Daglig leder | Tillitsvalgte | Styret |
|---|--------------|---------------|--------|
| Lønn | 1 729 | | |
| Pensjonsutgifter | 186 | | |
| Annen godtgjørelse | 201 | | |
| Honorar/annen godtgjørelse | | 1 177 | 1 507 |

| Kostnadsført godtgjørelse til revisor | Morselskap | Konsern |
|--|------------|--------------|
| Lovpålagt revisjon (inkl. teknisk bistand med årsregnskap) | 442 | 5 821 |
| Andre attestasjonstjenester | | 19 |
| Annen bistand | 423 | 1 304 |
| Sum | 865 | 7 144 |



NOTE 15 TRANSAKSJONER MED NÆRSTÅENDE PARTER

| Morselskapet | | | Konsernet | |
|--------------|-------|------------------------------|-----------|-------|
| 2021 | 2020 | Lån og transaksjoner | 2021 | 2020 |
| 3 160 | 1 831 | Lån til ansatte* | 3 160 | 1 831 |
| 7 227 | 1 899 | Omsetning med styremedlemmer | 7 227 | 1 899 |

*Lån til ansatte renteberegnes med normrentesats eller normrentesats minus 3 prosentpoeng, minimum 2 prosentpoeng.

NOTE 16 GJELD, PANT, GARANTI- OG KAUSJONSANSVAR

| Morselskapet | | | Konsernet | |
|----------------|----------------|--|----------------|------------------|
| 2021 | 2020 | Langsiktig gjeld med forfall senere enn 5 år | 2021 | 2020 |
| 370 050 | 703 388 | Gjeld til kredittinstitusjoner | 588 258 | 1 337 217 |
| 0 | 0 | Annen langsiktig gjeld (spesifiseres) | 0 | 0 |
| 370 050 | 703 388 | Sum | 588 258 | 1 337 217 |
| 17 663 | 20 250 | Andel av gjeld som forfaller senere enn 5 år | 75 963 | 121 400 |

Morselskapet og konsern

Det påhviler andelslaget et garantiansvar i forbindelse med Driftskredittordningen i landbruket.

I tillegg har andelslaget en garanti ovenfor Nye Veier AS pålydene 218.

| Morselskapet | | | Konsernet | |
|------------------|------------------|---|----------------|----------------|
| 2021 | 2020 | Balanseført verdi av eiendeler som sikkerhet for pantegjeld eller garantier | 2021 | 2020 |
| 57 545 | 59 198 | Driftstilbehør | 100 222 | 59 198 |
| 220 660 | 107 147 | Finansielle omløpsmidler | 220 660 | 107 147 |
| 1 234 446 | 1 454 222 | Finansielle anleggsmidler | 0 | 0 |
| 26 542 | 23 671 | Varer | 26 542 | 23 671 |
| 238 279 | 194 374 | Kundefordringer | 238 279 | 193 374 |
| 1 777 472 | 1 838 612 | Sum | 585 703 | 384 390 |
| | | Eiendelene er i tillegg stillet som sikkerhet for | | |
| 40 000 | 40 000 | Ubenyttet kassekreditt | 40 000 | 40 000 |
| 0 | 0 | Andre konsernselskapers gjeld | 0 | 0 |
| 40 000 | 40 000 | Sum | 40 000 | 40 000 |

| Konsern | Balansen | Garanti |
|--|-----------|---------|
| I balansen er garantiforpliktelsen knyttet til prosjekter ført med følgende beløp: | 76 032 | 46 877 |
| Annen kortsiktig gjeld, inkludert kontraktsforpliktelse | 1 393 771 | 3 002 |
| Sum | 1 469 803 | 49 879 |
| Andre garantiansvar lånegarantier/finansielle garantier utgjør | 3 353 | |