



ÅRSREGNSKAPET FOR REGNSKAPSÅRET 2022 - GENERELL INFORMASJON

Enheten

Organisasjonsnummer: 916 574 894
Organisasjonsform: Aksjeselskap
Foretaksnavn: SØR-NORGE ALUMINIUM AS
Forretningsadresse: Onarheimsvegen 54
5460 HUSNES

Regnskapsår

Årsregnskapets periode: 01.01.2022 - 31.12.2022

Konsern

Morselskap i konsern: Nei

Regnskapsregler

Regler for små foretak benyttet: Nei
Benyttet ved utarbeidelsen av årsregnskapet til selskapet: Regnskapslovens alminnelige regler

Årsregnskapet fastsatt av kompetent organ

Bekreftet av representant for selskapet: Jonny Flatebø
Dato for fastsettelse av årsregnskapet: 16.06.2023

Grunnlag for avgivelse

År 2022: Årsregnskapet er elektronisk innlevert
År 2021: Tall er hentet fra elektronisk innlevert årsregnskap fra 2022

Det er ikke krav til at årsregnskapet m.v. som sendes til Regnskapsregisteret er undertegnet. Kontrollen på at dette er utført ligger hos revisor/enhetens øverste organ. Sikkerheten ivaretas ved at innsender har rolle/rettighet for innsending av årsregnskapet via Altinn, og ved at det bekreftes at årsregnskapet er fastsatt av kompetent organ.

Brønnøysundregistrene, 12.07.2024



Resultatregnskap

Beløp i: NOK	Note	2022	2021
RESULTATREKNESKAP			
Inntekter			
Sal av metall	1,15	6 431 206 000	4 278 182 000
Annan driftsinntekt	1,15,2 0 8451 83	845 183 000	206 562 000
Sum inntekter		7 276 389 000	4 484 744 000
Kostnader			
Endring i beholdning av varer under tilverking og ferdig tilverka varer		-422 973 000	-142 233 000
Varekostnad	19,20	3 567 917 000	2 384 494 000
Lønskostnad	2,16	380 042 000	341 933 000
Avskrivning	1,8,9	227 715 000	192 592 000
Andre driftskostnader	2	736 996 000	514 450 000
Sum kostnader		4 489 697 000	3 291 236 000
Driftsresultat		2 786 692 000	1 193 508 000
Finansinntekter og finanskostnader			
Anna renteinntekt		22 156 000	1 413 000
Valutagevinst (+)/tap (-)		-52 748 000	39 634 000
Sum finansinntekter		-30 592 000	41 047 000
Annan rentekostnad		29 091 000	37 068 000
Sum finanskostnader		29 091 000	37 068 000
Netto finans		-59 683 000	3 979 000
Ordinært resultat før skattekostnad		2 727 009 000	1 197 487 000
Sum skattekostnad	1,12	600 058 000	263 521 000
Ordinært resultat etter skattekostnad		2 126 951 000	933 966 000
Årsresultat		2 126 951 000	933 966 000
Overføringer og disponeringar			



Resultatregnskap

Beløp i: NOK	Note	2022	2021
Ordinært utbytte		2 500 000 000	
Fra annen egenkapital		-373 049 000	
Sum overføringer og disponeringar		2 126 951 000	



Balanse

Beløp i: NOK	Note	2022	2021
BALANSE - EIGEDELAR			
Anleggsmiddel			
Immaterielle egedelar			
Varige driftsmiddel			
Anlegg under utføring	9,10	156 384 000	135 055 000
Eigendomar	1,9,10, 13	150 044 000	150 044 000
Bygg	1,8,9,1 0	385 472 000	366 920 000
Maskiner, inventar	1,8,9,1 0	1 896 996 000	1 949 095 000
Sum varige driftsmiddel		2 588 896 000	2 601 114 000
Finansielle anleggsmiddel			
Investeringar	1,5	55 000	55 000
Andre lån og fordringar	1,6	19 409 000	16 569 000
Sum finansielle anleggsmiddel		19 464 000	16 624 000
Sum anleggsmiddel		2 608 360 000	2 617 738 000
Omløpsmiddel			
Varer			
Varelager	1,7	1 838 552 000	965 245 000
Sum varer		1 838 552 000	965 245 000
Krav			
Kundefordringar	1,4,11, 17	843 067 000	796 582 000
Andre fordringar	4,17	2 119 456 000	925 929 000
Sum krav		2 962 523 000	1 722 511 000
Bankinnskot, kontantar og liknande			
Betalingsmidlar	1,3	1 000	177 000
Sum bankinnskot, kontantar og liknande		1 000	177 000



Balanse

Beløp i: NOK	Note	2022	2021
Sum omløpsmiddel		4 801 076 000	2 687 933 000
SUM EIGEDLAR		7 409 436 000	5 305 671 000
BALANSE - EIGENKAPITAL OG GJELD			
Eigenkapital			
Innskoten eigenkapital			
Selskapskapital	14,18	200 482 000	200 482 000
Sum innskoten eigenkapital		200 482 000	200 482 000
Opptent eigenkapital			
Annan eigenkapital	18	2 166 474 000	2 539 306 000
Sum opptent eigenkapital		2 166 474 000	2 539 306 000
Sum eigenkapital		2 366 956 000	2 739 788 000
Gjeld			
Langsiktig gjeld			
Pensjonsplikter	16	3 754 000	2 784 000
Utsett skatt	12	339 490 000	330 496 000
Avs. fjerning og oppryddingskost	1	98 556 000	91 372 000
Skyldig jubileumsgratiale		17 399 000	16 475 000
Sum avsetjinger for plikter		459 199 000	441 127 000
Anna langsiktig gjeld			
Langsiktig konserngjeld	17	1 065 722 000	1 507 058 000
Sum anna langsiktig gjeld		1 065 722 000	1 507 058 000
Sum langsiktig gjeld		1 524 921 000	1 948 185 000
Kortsiktig gjeld			
Leverandørgjeld	1,17	268 258 000	404 867 000
Skatt til betaling		591 125 000	46 079 000
Skuldige offentlige avgifter		25 630 000	21 492 000
Avs. fjernings og oppryddingskostnad	1	3 095 000	6 053 000
Anna kortsiktig gjeld	17	129 451 000	139 207 000
Utbytte		2 500 000 000	



Balanse

Beløp i: NOK	Note	2022	2021
Sum kortsiktig gjeld		3 517 559 000	617 698 000
 Sum gjeld		 5 042 480 000	 2 565 883 000
 SUM EIGENKAPITAL OG GJELD		 7 409 436 000	 5 305 671 000



ÅrsRapport

Sør-Norge Aluminium AS

- 1 Hovudtal
- 2 Årsmelding
- 3 Resultatrekneskap
- 4 Balanse
- 5 Kontantstramanalyse
- 6 Notar
- 7 Melding frå revisor



2022



Onarheimsvegen 54, 5460 Husnes
Org.nr NO 916 574 894 MVA




Årsrapport

2022

Innhold

1	Hovudtal	3
2	Årsmelding	4
3	Resultatrekneskap	9
4	Balanse	10
5	Kontantstramanalyse	12
6	Notar	13
7	Melding frå revisor	22



Aksjonærer, styrande organ og administrasjon pr. 31.12.2022



Styreleiar
Ola Sæter



Administrerende direktør
Jon Ola Ystgaard

Aksjonærer

Hydro Aluminium AS 100 %

Styre

Ola Sæter - Styreleiar
Anders Stenhagen
Christopher Mullens Braathen
Lindy Malene Blokhus Ekeland
Mats Strømmen Abelsen
Tor Jørgen Sætrevik
Øystein Hauge Slåke

Administrasjon

Jon Ola Ystgaard - Adm. Direktør
Anne Helen Ripel - HMS & Kvalitet
Terje Johansen - Elektrolyse
Jørn Hembre Skaar - Støyper og Marknad
Kenneth Blom - Driftstøtte
Stig Bruntveit - Teknisk
Jonny Flatebø - Økonomi
Andreas Tarberg - Innkjøp
Svein Martin Kaldestad - Personal

Revisjon

KPMG AS - Statsautoriserte Revisorer



I Hovedtal for SØRAL (i mill. NOK, om ikke annet er spesifisert)

	2018	2019	2020	2021	2022
Resultatregnskap					
Driftsinntekter	2 675	2 465	2 151	4 485	7 276
Driftsresultat	104	-60	-343	1 194	2 787
Resultat før skattekostnad	72	-48	-399	1 197	2 727
Skattekostnad	16	-11	-88	264	600
Årsresultat	56	-38	-311	934	2 127
Balanse					
Anleggsmidler	841	1 922	2 424	2 618	2 608
Omløpsmidlar	1 380	1 171	1 528	2 688	4 801
Sum eigendelar	2 221	3 093	3 952	5 306	7 409
Eigenkapital	1 477	1 684	1 801	2 740	2 367
Langsiktig gjeld	359	1 006	1 721	1 948	1 525
Kortsiktig gjeld	385	402	430	618	3 518
Sum gjeld og eigenkapital	2 221	3 093	3 952	5 306	7 409
Lønsemd					
Driftsmargin (%)	3,9	-2,5	-15,9	26,6	38,3
Fortenestemargin (%)	2,7	-2,0	-18,6	26,7	37,5
Eigenkapitalrentabilitet (%)	4,2	-2,6	-17,9	41,1	83,3
Likviditet					
Kontantstrøm	-191	-16	-293	1387	2 928
Likviditetsgrad (faktor)	3,6	2,9	3,6	4,4	1,4
Soliditet					
Eigenkapitalandel (%)	66,5	54,5	45,6	51,6	31,9
Personal					
Tilsette pr. 31.12 (årsverk)	268	312	327	344	345
Produksjon					
Produksjon elektrolyse (tonn)	94 028	94 854	93 923	169 221	186 364
Utnytting av kapasitet (%)	49,2	49,1	48,2	86,8	95,6

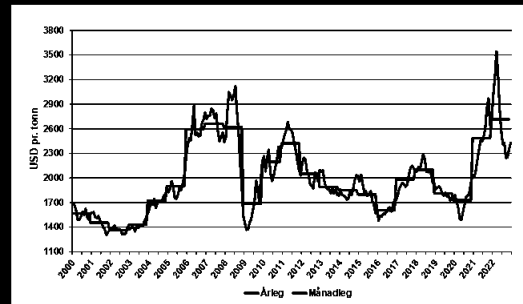
Definisjonar:

Driftsmargin %	(Driftsresultat / Driftsinntekter) x 100
Fortenestemargin %	(Resultat før skatt / Driftsinntekter) x 100
Eigenkapitalrentabilitet %	(Årsresultat / Gj.snittlig eigenkapital) x 100
Kontantstrøm	Kontantstrøm tilført frå verksemda gjennom året
Likviditetsgrad	Omløpsmidlar / Kortsiktig gjeld
Eigenkapitalandel %	(Eigenkapital / Totalkapital) x 100

Årsrapport Sør-Norge Aluminium AS



Gj.sn. LME 3 mnd. noteringar primæralum.



Årsmelding 2022

Spesielle forhold

2022 har vore prega av eit uroleg verdens bilde, der Ukraina krigen, høg prisstigning og mykje merksemd rundt kraftsituasjonen i Noreg og Europa har prega store deler av året. Etterspørsel etter våre produkt var svært god i byrjinga av året. Den ekstraordinære situasjonen i europeisk økonomi og i energimarknaden har gitt ein usikker marknadssituasjon og har dempa etterspørselen etter aluminiumsprodukta til selskapet utover i året.

Som ein konsekvens av den forverra marknadssituasjonen, beslutta selskapet å mellombels stenge 24% av elektrolyse kapasiteten i siste kvartal 2022. Krafta som ikkje vert nytta til produksjon av aluminium vert seld tilbake til marknaden.

Verksemd og lokalisering

Sør-Norge Aluminium AS (Hydro Husnes) driv eit primæraluminiumsverk på Husnes i Kvinnherad kommune og er 100% eigd av Hydro Aluminium AS. Årleg produksjonskapasitet, med begge elektrolysehallane i drift, var ved utgangen av året ca. 195 000 tonn elektrolysemetall (195 000)¹⁾

Elektrolysemetallet blir støypt ut til legert pressbolt. Den legerte pressbolten blir seld gjennom Hydro Aluminium for levering til pressverk i Europa.

Marknadsforhold

Den oppnådde LME-prisen var i snitt USD 2 842 (2 387). Marknaden for pressbolt var sterkare og produktmarginane høgare enn i 2021. Kursen på USD var i snitt kr 9,62 (8,60). Oppnådd produktpris i nor-

ske kroner blei høgare enn i 2021. Totalt salsvolum blei 173 789 tonn legert pressbolt (164 713).

Produksjon og driftsforhold

Det blei i 2022 produsert 186 364 tonn elektrolysemetall (169 221). Støyperiet produserte 185 078 tonn legert pressbolt (168 889). Metall til omsmelting var lågare enn i 2021.

Framhald av drift

Årsrekneskapen er avlagt under føresetnad om framhald av drift. Til grunn for analysen er selskapet sin soliditet, finansiering og framtidutsikter.

Finansiering

Selskapet har eit EUR-lån frå 2018, som det er foretatt gradvis opptrekk på gjennom 2019 og 2020 ifm. oppgradering og arbeid med gjenopning av B-hallen. Lånet er langsiktig. Finansierings- og likviditetsposisjonen er god.

Finansiell risiko

Verksemda har deler av sine framtidige inntekter og kostnader i utanlandsk valuta.

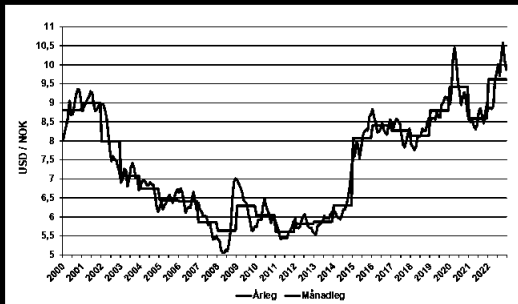
Rekneskap

Driftsinntektene blei NOK 7 276 mill. (4 485). Driftsresultatet blei NOK 2 787 mill. (1 194). Resultatet av finanspostar blei NOK -60 mill. (4), hovudsakleg knytt til utviklinga i dollar- og eurokursen gjennom året. Resultatet før skatt enda på NOK 2 727 mill. (1 197).

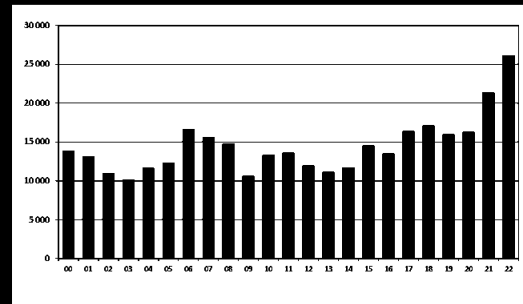
¹⁾ Tall i parentes viser korresponderande tall for same periode i fjor.

2022

Gjennomsnitt dollarkurs



3 mnd. LME i NOK pr tonn



Årsresultatet blei på NOK 2 127 mill. (934). Selskapet sin likviditet per 31.12.2022 var NOK 0 mill. (0,2). Etter at Hydro overtok 100% av aksjene har selskapet inngått avtale med Hydro om deltaking i Hydro sin bankpool (internbank), og heile selskapet si beholdning av frie kontante midlar per 31.12.2022, totalt NOK 1 737 mill. (769), er overført til denne internbanken. Dette beløpet er inkludert i balanseposten "Andre kortsiktige fordringar". Kontantstraum (endring i ordinære bankinnskot) frå verksemda gjennom året var NOK 0 mill. (-2). Selskapet er konsolidert i konsernrekneskapen til Norsk Hydro ASA.

Personalforhold

Ved utgangen av året hadde selskapet 345 årsverk (344). Lønn og andre ytingar til adm. direktør, styre og revisor er omtalt i notar til rekneskapet.

Likestilling, mangfold og inkludering

Selskapet arbeider aktivt for å fremme likestilling, sikre like muligheter og rettigheter og hindre diskriminering på grunn av etnisitet, nasjonal opprinnelse, avstamning, hudfarge, språk, religion og livssyn. Selskapet ser på mangfold som en kilde til økt konkurransefortrinn, ettersom dette stimulerer innovasjon og læring og gir bedre kundeforståelse. Selskapet søker å øke kvinneandelen i de stillingskategorier hvor denne er særskilt lav. Det er også foretatt en gjennomgang av kriteriene for karriereutvikling og lederstillinger i bedriften. Ved rekruttering, både internt og eksternt, prioriteres personlige kvalifikasjoner fremfor kjønn.

Av faste tilsette er ca. 18% kvinner (18%). Det er ei kvinne i bedriftsleiinga og ei kvinne i selskapet sitt styre. I samsvar med lønnsavtalane blir likt arbeid likt lønna uavhengig av kjønn.

Selskapet har i løpet av året inngått et tettare samarbeid med NAV for å få flere unge som ikke er i arbeid inn på bedriften for arbeidsutprøving. Målet er at noen av disse kan være aktuell arbeidskraft for selskapet i fremtidige rekrutteringsprosesser.

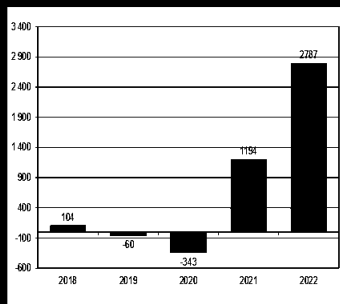
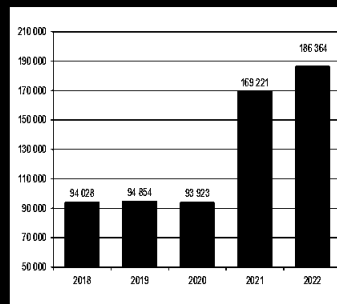
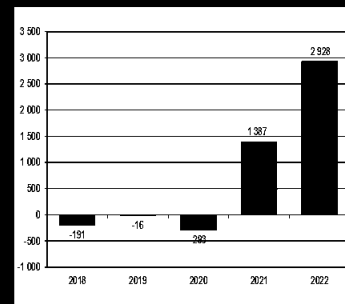
Selskapet ønsker å være åpne og ærbødige i relasjoner med hverandre. Det er alles ansvar å bidra til et støttende arbeidsmiljø, basert på gjensidig tillit, åpenhet og respekt. Selskapet tolererer ingen form for trakassering eller mobbing på arbeidsplassen.

For mer utfyllende informasjon rundt selskapet sine aktive og målrettede aktiviteter rundt likestilling, mangfold og inkludering henvises det til konsernets årsrapport. Verdier, holdninger og aktiviteter beskrevet her er gjeldende for Sør-Norge Aluminium AS og inngår i selskapets løpende oppfølging rundt disse temaene. Hydro har også en egen «Diversity Report» som finnes på følgende link: <https://www.hydro.com/en-NO/careers/who-we-are/diversity/>.

Erklæring i henhold til lovgivning om moderne slaveri og den norske åpenhetsloven

Selskapet legger til grunn at næringslivet har et ansvar for å respektere, støtte og fremme menneskerettigheter. Som del av et globalt aluminium- og energiselskap med gruvevirksomhet er det derfor viktig å sikre ansvarlig atferd gjennom hele Hydro si verdikjede. Vi må forstå påvirkningen

Årsrapport Sør-Norge Aluminium AS

Driftsresultat

Elektrolyseproduksjon

Kontantstrøm


vi har på omgivelsene og storsamfunnet i alt fra bygging til nedleggelse, inkludert risiko for brudd på menneskerettigheter i vår egen virksomhet, lokal-samfunnet vi er en del av og i leverandørkjeden.

Avsnittene om menneskerettigheter og ansvarlig leverandørkjede er utarbeidet i henhold til kravene i lov om virksomheters åpenhet og arbeid med grunnleggende menneskerettigheter og anstendige arbeidsforhold (åpenhetsloven) av 2021.

For mer utfyllende informasjon rundt selskapet sine aktive og målrettede aktiviteter henvises det til konsernets årsrapport (under avsnittet «Menneskerettigheter»). Verdier, holdninger og aktiviteter beskrevet her er gjeldende for Sør-Norge Aluminium AS og inngår i selskapets løpende oppfølging rundt disse temaene. I tillegg er Hydros arbeid med menneskerettigheter beskrevet på Hydro.com (<https://www.hydro.com/en-NO/sustainability/our-approach/social/human-rights/>).

Opplæring

Timeforbruket til organisert opplæring var på 23 545 timer (21 538). Det er en liten oppgang fra året før. Det ble tatt inn litt flere ferievikarer i 2022, slik at skifta har nok vikarer til å avvikle ferie med full produksjon.

Av opplæringsaktivitetar gjennom 2022 kan nemnast opplæring i samband med nytt utstyr i B-hallen og i støyperiet, samt nyttilsette. Hydo Husnes har inngått en intensjonsavtale med Kvinnherad vidaregående skole om leie av lærere og undervisningslo-

kale. Vi har fått på plass undervisning av første skole kull som skal opp til privatisteksamen i prosessfag til sommeren. Dette for at alle som ikke har prosessfag-brev skal kunne ta dette når bedriften legg til rette for det. Industrifagskolen ble avsluttet våren 2022, med siste modul. Her hadde Husnes 8 personer som deltok. Vidare har det vore kurs i vedlikeholdsstyring og hydraulikk for tilsette innanfor teknisk avdeling. KRM på Geilo har kurset 2 personar i hydraulikk på forskjellige nivå (teknisk fagskole).

Det blir jobbet med utvida opplæring i bruk av kjøretøy inne på verket, dette blir gjort i samarbeid med Transportkompaniet AS. Dette for å sikre at forskriftene blir ivaretatt, og at vi gir en betre opplæring og forståelse for bruken av spesial kjøretøya inne på verket. Den praktiske opplæringa vil starte i 2023.

Vi hadde inne 150 ferievikarar, der alle nye har gjennomført kurs hos Petol og lokalt. Alle nyttilsette og ferievikarar har gjennomført Attensi Skills.

Det var 16 nyttilsette, også dei har tatt kurs gjennom Petol, samt lokal opplæring.

Vi har og ansatt 8 personar på kontrakt, som har fått tilpassa opplæring i dei aktuelle avdelingane.

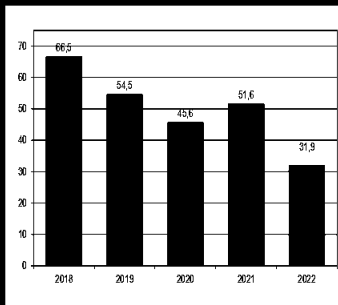
Pr. 31.12.22 hadde vi 41 lærlingar under kontrakt. Kurskostnadane var på NOK 2,2 mil. (1,3). I tillegg kjem lønnskostnadane.

Helse og tryggleik

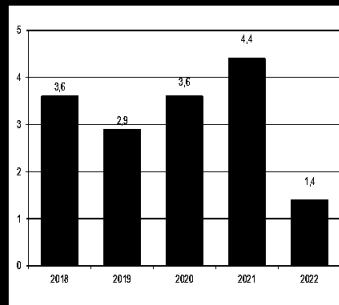
Sjukefråværet var 6,6 % (6,1%) i 2022 og i timer 49 060 (45 453). Det blei registrert 1 skade med fråvær (3) og 5 skadar i 2022 med medisinsk behandling (5). Det har blitt arbeidd aktivt med å betra helse- og tryggleiksforholda gjennom året.

2022

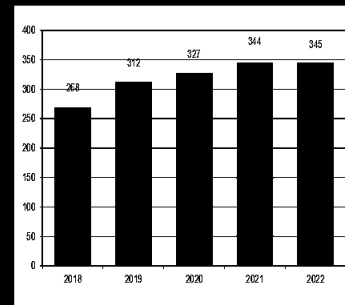
Eigenkapitalandel (%)



Likviditetsgrad



Årsverk



Av spesielle aktiviteter kan nemnast:

- Oppfølging av WERA (Work Environment Risk Assessment)
- Oppfølging TRA (Task Risk Assessment).
- WOC (Walk, Observe and Communicate)-
- rundar for alle.
- Fatality WOC og Fatality Audit
- 5-0 (Ta2)
- Maskinsikring
- Trafikksikringsprosjekt
- Verneombod

Utslepp – Ytre miljø

Etter ein periode med høge utslepp ifm. oppstart av B-hallen (våren 2021), er utsleppet nå tilbake til normale nivå og har stabilisert seg etter oppstart av B-hall og auka fokus på dekselstandard. Vi ser noko stigning på SO₂ utslepp, og redusert pH i vatn frå renseanlegga. Det har vært utfordrende drift av RA1 og -2 (renseanlegga) gjennom heile året, med brudd på konsesjon for suspendert stoff til sjø. Konkrete tal: Fluoridar (F) til luft 0,43 kg/tonn Al (krav < 0,5). Svoveldioksid (SO₂) til luft 2,0 kg/tonn Al (krav < 2,5). Støv til luft 0,93 kg/tonn Al (krav < 1,0). Det er ikkje målt støy som overstig krav ved nabo-grense. Det var ikkje registrert naboklage i 2022. Utslepp av klimagassar enda på 1,60 CO₂-ekvivalentar per tonn Al (2,05).

Energisparing

Selskapet har eit system for systematisk arbeid med energisparing. Som eit resultat av dette arbeidet er det identifisert og gjennomført fleire energisparingstiltak gjennom dei siste åra. Planlagde og gjennomførte energisparingstiltak rapporteres årleg til ENOVA. Selskapet vart energisertifisert i 2021 ihht ISO 50001. Av større energisparande tiltak som er gjennomført i 2022 kan ein nemna:

- Varmeattvinning på kompressor 12 og 13 (Forventa årlege besparelse på NOK 750 000)
- Utskifting av gamle lysarmaturar til LED lys (Forventa årlege besparelse på NOK 200 000)

Avfall

Alt grovavfall som ikkje vart nytta til energi eller gjenvinning vart også i 2022 deponert hjå NOAH AS på Langøya. Sør-Norge Aluminium AS er i dialog med potensielle mottakarar av diverse avfallsfraksjonar. Siktemålet er størst mogeleg resirkulering eller energigjenvinning.

Revisjonar og tilsyn

Sør-Norge Aluminium AS er sertifisert etter ASI, ISO 9001, ISO 14001, ISO 45001 og ISO 50001 under Hydro sitt paraplysertifikat. Verket er også sertifisert etter IATF-standard. Det vart gjennomført re-sertifiseringsrevisjon etter bilindustristandarden (IATF) i april 2022. Den årlege Hydro-internrevisjonen (ISRS) vart gjennomført i oktober 2022.

Sør-Norge Aluminium AS er sertifisert og godkjend som sakkunnig verksemd for å kontrollere arbeidsstyr (kranar, løftereiskap og køyretøy etter spesifisert liste) av Norsk Sertifisering AS.

Fabrikken sine internrevisorar gjennomførte 7 interne revisjonar, 2 HAM-oppfølgingar og 4 revisjonar av eksterne tenesteleverandørar i 2022. Ein av dei interne revisjonane som var på programmet vart ikkje utført pga. sjukdom. Støyperiet har som planlagt utført 12 produktrevisjonar for pressbolt. Dei har også utført over 20 smibolt produktrevisjonar.

ISPS-internrevisjon vert gjennomført av Nordic Crisis Management. Hamna er godkjend som ISPS-hamn fram til april 2024.



God standard over tid har ført til at DSB prioriterer å utføre EI-sikkerhetsrevisjon i andre verksemdar enn vår. Det vart utført 3 kunderevisjonar i 2022.

Miljørapportering

Klimagassutslepp i 2022 var 297 538 tonn CO₂ ekvivalentar (346 918), hvorav PFK (CF₄ og C₂F₆) utgjør 23 173 tonn CO₂ ekvivalentar (86 579).

Direkte utslepp frå elektrolyseprosessen var 294 149 tonn CO₂ ekvivalentar (343 698). Resterande, 3 389 tonn (3 220), kom i hovudsak frå forbrenning av naturgass i støyperiomnane.

Katodeavfall (SPL) frå elektrolysecellene som brukast i produksjon av primæraluminium er av styresmakterne kategorisert som farleg avfall. Produksjon av SPL varierer med omforming av elektrolyseceller. I 2022 var produksjon av katodeavfall 2 300 tonn (1 984).

Investeringar / Prosjekt

Det er gjennomført fleire større investeringsprosjekt i 2022. Samla investeringar i varige driftsmidlar var NOK 236 mill. (387). Selskapet har gjennom året arbeidd med tiltak knytt til optimalisering og utvikling av driftsprosessane.

Energiforsyning

Selskapet sitt kraftbehov er dekkja av ein langsiktig grunnkraftskontrakt som tilsvarer tilnærma full utnyttning av produksjonskapasitet. Avvik frå dette vert balansert med dagleg spothandel.

Hausten 2022 vart andel av elektrolyseproduksjonen redusert for å tilpasse etterspørselen i aluminiumsmarkedet. Det er inngått tilbakesalskontrakter for overskytande kraft.

Framtidsutsikter

Med oppstart av B-hallen i 2021, er selskapet si lønsemnd og konkurransekraft betydeleg styrka. Implementering av ytterlegare produktspesialisering vil gjera selskapet meir robust mot negative marknadsvariasjonar for standard pressbolt framover. Selskapet vil halda fram med å ha sterkt fokus på styring av kostnader, arbeidskapital og investeringar.

LME pris, kurs på USD og energipris har vesentleg påverknad på selskapet sine resultat.

Aksjonærforhold

Hydro Aluminium AS eig 100 % av aksjane i Sør-Norge Aluminium AS. Ingen styremedlemmer, administrerande direktør eller revisor eig aksjar i selskapet.

Årsresultat og disponeringar

Årsresultatet etter skatt enda på NOK 2 127 mill. og blir føreslege disponert slik:

Til utbytte:	NOK 2 500 mill.
Frå annan eigenkapital:	NOK 373 mill.

Styret takkar alle tilsette for framifrå innsats for selskapet gjennom 2022.

Husnes 2. juni 2023

Ola Sæter (styreleiar)

Tor Jørgen Sætrevik

Anders Stenhagen

Øystein Hauge Slåke

Christopher Mullens Braathen

Mats Strømmen Abelsen

Lindy Malene Blokhus Ekeland

Jon Ola Ystgaard (adm. dir.)

**B Resultatregneskap (NOK 1 000)**

	NOTE	2022	2021
Driftsinntekter			
Sal av metall	1, 15	6 431 206	4 278 182
Annan driftsinntekt	1, 15, 20	845 183	206 562
Sum driftsinntekt		7 276 389	4 484 744
Driftskostnader			
Endring ferdigvarer		-341 461	-88 345
Endring varer i arbeid		-81 513	-53 888
Varekostnad	19	3 567 917	2 384 495
Lønskostnad	2, 16	380 042	341 933
Avskrivning	1, 8, 9	227 715	192 592
Andre driftskostnader	2	736 996	514 450
Sum driftskostnad		4 489 696	3 291 236
DRIFTSRESULTAT		2 786 692	1 193 508
Finansinntekter / Finanskostnader (-)			
Renteinntekter		22 156	1 413
Valutavinst (+) / tap, netto	1	-52 748	39 634
Renter og andre finanskostnader		29 091	37 068
Sum finansinntekt / finanskostnad (-)		-59 683	3 979
ORDINÆRT RES. FØR SKATTEKOSTNAD		2 727 009	1 197 487
Skattekostnad			
Skatt til betaling	1, 12	591 125	46 079
Endring utsett skatt	1, 12	8 933	217 442
Sum skattekostnad		600 058	263 521
ÅRSRESULTAT		2 126 951	933 966
Disponering av årsresultat			
Til utbyte		2 500 000	0
Frå (-) / Til annan egenkapital		-373 049	933 966
Sum disponering av årsresultat		2 126 951	933 966






Balanse (NOK 1 000)

EIGENDELAR	NOTE	31.12.22	31.12.21
ANLEGGSMIDLAR			
Immaterielle eigendelar			
Utsett skattefordel	12	0	0
Sum immaterielle eigendelar		0	0
Varige driftsmidler			
Anlegg under utføring	9, 10	156 384	135 055
Eigendomar	1, 9, 10, 13	150 044	150 044
Bygg	1, 8, 9, 10	385 472	366 920
Maskinar, inventar	1, 8, 9, 10	1 896 996	1 949 095
Sum varige driftsmidler		2 588 896	2 601 114
Finansielle anleggsmidler			
Investeringar	1, 5	55	55
Andre lån og fordringar	1, 6	19 409	16 569
Sum finansielle anleggsmidler		19 464	16 624
SUM ANLEGGSMIDLAR		2 608 360	2 617 738
OMLØPSMIDLAR			
Varer			
Varelager - råvarer	1, 7	1 184 626	759 994
Varelager - halvfabr. og under tilvirking	1, 7	173 550	66 336
Varelager - varer for videresal	1, 7	480 376	138 915
Sum varer		1 838 552	965 245
Fordringer			
Kundefordringer	1, 4, 11, 17	843 067	796 582
Andre fordringar	4, 17	2 119 456	925 929
Sum fordringar		2 962 523	1 722 511
Finansinvesteringar			
Andre marknadsbaserte finansielle instrument		0	0
Sum investeringar		0	0
Bankinnskot, kontantar og liknande			
Betalingsmidlar	1, 3	1	176
Sum bankinnskot, kontantar og liknande		1	176
SUM OMLØPSMIDLAR		4 801 075	2 687 933
SUM EIGENDELAR		7 409 436	5 305 671

**Balanse** (NOK 1 000)

EIGENKAPITAL OG GJELD	NOTE	31.12.22	31.12.21
EIGENKAPITAL			
Innskoten egenkapital			
Aksjekapital	14, 18	200 482	200 482
Sum innskoten egenkapital		200 482	200 482
Opptent egenkapital			
Annan egenkapital		2 166 473	2 539 306
Sum opptent egenkapital		2 166 473	2 539 306
SUM EIGENKAPITAL	18	2 366 956	2 739 788
GJELD			
Avsetting for forpliktingar			
Pensjonsforplikting	16	3 754	2 784
Avsetting for fjernings- og opprydningskostnader	1	98 556	91 372
Utsett skatt	12	339 489	330 496
Skyldig jubileumsgratiale		17 399	16 475
Sum avsetting for forpliktingar		459 199	441 127
Anna langsiktig gjeld			
Øvrig langsiktig gjeld	17	1 065 722	1 507 058
Sum anna langsiktig gjeld		1 065 722	1 507 058
Kortsiktig gjeld			
Leverandørgjeld	1, 17	268 257	404 867
Skatt til betaling		591 125	46 079
Skuldig offentlege avgifter		25 630	21 492
Skuldig utbyte	17, 18	2 500 000	0
Konsernbidrag	17, 18	0	0
Avsetting for fjernings- og opprydningskostnader	1	3 095	6 053
Anna kortsiktig gjeld	17	129 451	139 207
Sum kortsiktig gjeld		3 517 559	617 698
SUM GJELD		5 042 480	2 565 883
SUM EIGENKAPITAL OG GJELD		7 409 436	5 305 671
Kausjonsansvar		0	0

Husnes 02.06.2023


Ola Sæter (styreleiar)
Mats Strømmen Abelsen
Anders Stenhagen
Christopher Mullens Braathen
Lindy Malene Blokhus Ekeland
Øystein Hauge Slåke
Tor Jørgen Sætrevik
Jon Ola Ystgaard (adm. dir.)

**5** Kontantstrømanalyse (NOK 1 000)

	Ref.	2022	2021
Likvidar tilført / brukt på verksemda			
Tilført frå verksemda gjennom året	1)	2 928 047	1 386 721
Endringer i lager, debitorar og kreditorar		-1 056 401	-976 109
Endringar i andre tidsavgrensingspostar		-1 193 824	-514 935
Netto likviditetsendring frå verksemda	A)	677 821	-104 323
Likvidar tilført / brukt på investeringar			
Investeringar i varige driftsmidlar		-235 813	-387 018
Sal av varige driftsmidlar (salssum)		0	0
Endring i andre investeringar		0	0
Netto likviditetsendring frå investeringar	B)	-235 813	-387 018
Likvidar tilført / brukt på finansiering			
Opptak av ny gjeld (kortsiktig og langsiktig)		-442 184	-57 553
Motteke / (betalt) konsernbidrag		0	547 000
Innbetaling av egenkapital			
Betalt utbytte			
Netto likviditetsendring frå finansiering	C)	-442 184	489 447
Netto endring i likvidar gjennom året	A + B + C	-176	-1 894
Likviditet 01.01		177	2 071
Likviditet 31.12		1	177

1) Dette talet framkjem slik:

Ordinært resultat før skattekostnad	2 727 009	1 197 487
Betalt skatt i perioden	-46 079	0
Endring forskotsbetalt pensjon	-2 840	-8 903
Endring pensjonsforplikting	970	2 080
Endring avsetning for tap på sal av kraft	0	-11 000
Endring avsetning skyldig jubileumsgratiale	819	-628
Nedskrivning av fordringar		
Gevinst/tap ved sal av anleggsmidlar	0	0
Ordinære avskrivningar	227 715	192 592
Utrangering anleggsmidlar	20 174	9 112
OCI føring Estimatavvik pensjon	278	5 982
Tilført frå verksemda gjennom året	2 928 047	1 386 721

6 Notar til årsoppgjeret 2022

1. Rekneskapsprinsipp

Årsrekneskapen er sett opp i samsvar med reglane i rekneskapslova og etter norske rekneskapsstandardar.

Inntektsføring

Inntekter vert resultatført når dei er opptent. Dette er når risiko for varen er overlevert til kunden. Dette er normalt ved levering av varen. CO₂-kompensasjon er inkludert i annan driftsinntekt.

Valuta

Selskapet har både inntekter og kostnader i valuta. Valutavinst/-tap som følgje av endring i valutakurs frå transaksjonstidspunkt til oppgjørstidspunkt vert bokført som finanspost. Pengepostar i utanlandsk valuta er bokført til kursen på balansedagen.

Kundefordringar

Kundefordringar i balansen er bokført til pålydande. Der som forventet vederlag på fordringen vurderes til å være lavere enn pålydene, reduserer bokført verdi tilsvarende.

Varelager

Varelager vurderast til den lågaste av anskaffingskost og verkeleg verdi. For lager av oksid blir anskaffingskost berekna etter FIFO metoden, medan andre råvarer blir vurdert til vegde innkjøpsprisar. Varer under tilverking og ferdigvarer, er vurdert til lågaste verdi av tilverkingskost og verkeleg verdi.

Anleggsmidlar / Avskrivningar

Anleggsmidlar der kostpris er aktivert i regnskapet vert avskrive lineært over den økonomiske levetida. Større periodisk vedlikehald blir aktivert og vert avskrive over perioden fram til neste vedlikehald. Byggelånsrenter blir aktivert og tillagt aktuelle anleggsmidlar ved gjennomføring av store anleggsprosjekt.

Aksjar

Det er føreteke ei vurdering av verdien på selskapet sine aksjar. Alle aksjar er klassifisert som anleggsmidlar. Investeringane er bokført til kostpris. Er verkeleg verdi lågare enn kostpris, og verdifallet ikkje er vurdert å være forbigående, er aksjane skrivne ned.

Nedskrivning av anleggsmidlar

Anleggsmidlar som er del av ei Kontantstramgenererande Eining (KGE) er vurdert for indikatorar på nedskrivingsbehov ved årets slutt. Selskapets samla anleggsmidlar er vurdert som ei KGE, og i fall det føreligg indikasjonar på nedskrivning er behovet for nedskrivning soleis testa mot samla bokført verdi av anleggsmidlane.

Pensjonskostnader og pensjonsmidlar/-forpliktingar For ytingspensjonsordninga er noverdien av pårekna framtidige pensjonsytningar rekna ut i samsvar med forsikringstekniske prinsipp. Den utrekna oppsamla forpliktinga

vert samanhalden med verdien på innbetalte og oppsparte pensjonsmidlar. Netto pensjonsmidlar/-forplikting er balanseført som anleggsmiddel/ langsiktig gjeld. I tillegg er langsiktige netto pensjonsforpliktingar knytt til avtalefesta pensjon og eigne pensjonsavtaler med tidlegare tilsette ført som gjeld i balansen.

Selskapet nyttar seg av høve i NRS 6 til å bruke IAS 18 løysing for aktuarielle gevinster i perioden. IAS 18 seier at slike gevinster skal innregnes i andre inntekter og kostnader. Sidan rekneskapen er avlagt etter norske rekneskapsstandardar vil dette seie at slike gevinstar og tap føres direkte mot eigenkapitalen.

Selskapet sine innskøtspensjonsavtaler er kostnadsført i samsvar med faktiske innskot.

Skattekostnader og utsatt skatt

Skattekostnaden er knytt til det bokførte resultatet og består av to element:

- Skatt til betaling
- Utsatt skatt

Utsatt skatt er skatt på mellombels skilnader mellom skattemessig og rekneskapsmessig resultat. Utsatt skatt for 2022 er utrekna med 22 %. Utsatt skattefordel og utsatt skatt er ført netto som utsatt skatt i balansen.

Finansielle derivat

Finansielle kraftkontraktar som er inngått for å sikre pris på deler av venta framtidig kraftforbruk, er vurdert som sikringsinstrument, og vert ikkje balanseført. Resultateffekt av sikringskontraktane er resultatført i same periode som den samanhøyrande kraftkostnaden. Finansielle derivat som ikkje er sikringsinstrument er balanseført til marknadsverdi per balansedato. Realiserte og urealiserte verdiendringar av kontraktane er resultatført månad for månad.

Kontantstrømoppstilling

Kontantstrømoppstillinga er utarbeidd etter den indirekte metoden.

Fjerningskostnad

Avsetting for framtidig fjerningskostnad og miljøforpliktingar er vurdert til noverdi av framtidige estimerte utbetalningar.

2. Godtgjering og løn

Det vart ikkje utbetalt godtgjering til styremedlemmar. Lønnskostnader for administrerande direktørar gjennom året inngår i andre driftskostnader og utgjer samla kr. 2.002.095. Det ligg ikkje føre nokon avtale om godtgjering ved opphøyr av arbeidsforhold for administrerande direktør eller styreleiar.

Det var for 2022 kostnadsført NOK 710.600 i revisjonshonorar, derav var NOK 40.500 kostnader i samband med rådgiving og anna ikkje-lovpålagt revisjon av årsregnskapet.



3. Bankinnskott

I posten betalingsmidlar inngår bankinnskott med NOK 0 mill. Av dette utgjer bundne betalingsmidlar NOK 0 mill.

4. Kortsiktige fordringar (NOK 1000)

	31.12.2022	31.12.2021
Kundefordringar		
Pålydande	843 067	796 582
Avsetning til dekning av framtidige tap	0	0
Bokført verdi i balansen	843 067	796 582
Andre kortsiktige fordringar		
Andre fordringar	382 468	156 478
Fordring i morselskapets bankpool	1 736 988	769 451
Konsernbidrag	0	0
Bokført verdi i balansen	2 119 456	925 929

5. Investeringar

Anleggsaksjar

Selskaps navn	Aksjekap. (1000)	Totalt tal på aksjar	Pålydande per aksje	Tal på aksjar	% eigar- andel	Bokført verdi (NOK 1000)
Diverse selskap						55
Sum anleggsaksjar						55

6. Langsiktige fordringar (NOK 1000)

	31.12.2022	31.12.2021
Netto pensjonsmidlar	19 409	16 569
Andre langsiktige fordringar	0	0
Bokført verdi i balansen	19 409	16 569

7. Varelager

Varelager vurderast til den lågaste av anskaffingskost og verkeleg verdi. For lager av oksid blir anskaffingskost berekna etter FIFO metoden, medan andre råvarer blir vurdert til vegde innkjøpsprisar. Varer under tilverking og ferdigvarer, er vurdert til lågaste verdi av tilverkningskost og verkeleg verdi. Per 31.12.2022 er det gjort ei generell nedskrivning for ukurans på 31,1 mill. på varelageret.

8. Varige driftsmidlar og avskrivningar

Varige driftsmidlar er vurdert til historisk kost etter frådrag for planmessige avskrivningar.

Planmessige avskrivningar er gjort på lineær basis over følgjande antall år:

- Maskiner, inventar o.l.: 3 - 20 år
- Bygningar: 20 - 40 år



9. Spesifikasjon av anleggsmidler (NOK 1000)

Investeringstype	Anskaff.kostnad per 01.01.22	Tilgang 2022	Avgang 2022	Avskrivn. 2022	Akkum. avskrivningar pr. 31.12.22		Bokført verdi 31.12.22
					Ordinære	Ekstra- ordinære	
FOU-investeringar	13 069	0	0	0	0	13 069	0
Maskiner, inv. o.l.	4 688 006	176 936	82 698	208 720	2 885 249	0	1 896 996
Bygningar	860 665	37 547	0	18 995	512 740	0	385 472
Miljøinvesteringar	227 523	0	0	0	0	227 523	0
Anlegg under utførelse	135 055	21 329	0	0	0	0	156 384
Grunnareal	151 307	0	0	0	1 263	0	150 044
SUM	6 075 625	235 813	82 698	227 715	3 399 252	240 592	2 588 896

I samsvar med Rekneskapslova § 5-3 tredje ledd, har selskapet plikt til å undersøke om det ligg føre eit nedskrivingsbehov på anleggsmidler dersom det er endringar i løpet av rekneskapsåret som kan indikera eit slikt verdifall.

Selskapets samla anleggsmidler er vurdert som ei kontantstraumsgenererande eining (KGE), og i fall det føreligg indikasjonar på nedskrivning er behovet for nedskrivning testa mot samla bokført verdi av anleggsmidlane. Vurderingane byggjer på en analyse av noverdien av venta framtidige kontantstraumar basert på drift av aktuell elektrolyseproduksjon. Utreknigane og vurderingane byggjer på ulike framtidige scenario, der sensitiviteten i føresetnadane er teke inn.

Den ekstraordinære situasjonen i europeisk økonomi og i energimarknaden gjennom 2022, har gitt ein usikker marknadssituasjon og har dempa etterspørselen etter aluminiumsprodukta til selskapet utover i året. Som ein konsekvens av den forverra marknadssituasjonen, beslutta selskapet å mellombels stenge 24% av elektrolyse kapasiteten i siste kvartal 2022. Krafta som ikkje vert nytta til produksjon av aluminium vert seld tilbake til marknaden.

Til tross for ein usikker marknadssituasjon i det korte bilde, er framtidsutsiktene for aluminium på mellomlang og lang sikt positive. EU har klassifisert aluminium som eit strategisk materiale for å nå «the EU green deal» fram mot 2030+ som understøtter ei positiv marknadsutvikling for selskapet sin produkt.

Per 31.12.2022 er det ikkje avdekkja nedskrivingsindikatorer knytta til den samla kontant-straumgenererande eininga (KGE).

10. Investeringar og avgang (NOK 1000)

Anleggsaktiva	2018		2019		2020		2021		2022	
	Inv	Avg	Inv	Avg	Inv	Avg	Inv	Avg	Inv	Avg
Mask., inv. o.l.	109 573	24 817	226 307	16 634	935 828	43 263	879 819	38 852	176 936	82 698
Bygningar	5 849	0	38 250	0	231 498	0	19 305	0	37 547	0
Anlegg under utførelse	279 183	0	885 790	0	-561 623	0	-512 105	0	21 329	0
Grunnareal	0	0	0	0	0	0	0	0	0	0
SUM	394 605	24 817	1 150 347	16 634	605 703	43 263	387 018	38 852	235 813	82 698



11. Pantsetting

Det er ikkje registrert pant i nokon av selskapet sine eigendelar.

12. Skatt

Utsett skatt og utsett skattefordel er rekna ut med utgangspunkt i de mellombelse skilnader mellom rekneskapsmessige og skattemessige balanseverdier. Utrekningane er basert på en nominell skattesats på 22%.

Skilnader der reversering påverkar skattepliktig inntekt:

Positive og negative mellombels skilnader som på reverseringstidspunktet høvesvis aukar eller reduserer skattepliktig inntekt, vert utlikna når reversering vert føreset å skje innanfor same tidsintervall. Det er rekna ut utsett skatt på nettogrunnlaget.

Skilnader der reversering ikkje påverkar skattepliktig inntekt eller fell utanfor intervall for moglege utlikning:

Påverkar ikkje reverseringa skattepliktig inntekt, kan den mellombels skilnaden ikkje inngå i grunnlaget for utlikning. Utsett skatt på slike skilnader er rekna ut separat, og balanseført saman med annan utsett skatt under langsiktig gjeld.

Mellombels skilnader (NOK 1000)	2022		2021		Endring 2022
	Positive skilnader	Negative skilnader	Positive skilnader	Negative skilnader	
Gevinst- og tapskonto	229	0	287	0	57
Varereserve råvarer	0	0	0	0	0
Varereserve egenprod. varer	81 906	0	25 900	0	-56 006
Varereserve innkjøpte varer	0	31 140	0	28 485	2 655
Nedskrivning metall-lager	0	0	0	0	0
Avskrivbare anleggsmidler	1 528 419	0	1 536 587	0	8 168
Leasingforpliktelse	0	1 268	0	302	967
Netto pensjonsmidler	19 409	0	16 569	0	-2 840
Avsetning tap ubrukt kraft	0	0	0	0	0
Netto gevinst valutalån	0	0	0	0	0
Avsetning jubileumsbonus	0	18 062	0	17 243	819
Fjerningsforpliktelse (SPL avsetning)	0	101 651	0	97 425	4 226
Oppskrivning tomt	69 444	0	69 444	0	0
Avsetning avtale gavepensjon	0	1 775	0	1 345	430
AGA gavepensjon	0	188	0	143	46
Udekkede pensjonsforpliktelser	0	0	0	0	0
AGA udekkede pensjonsforpliktelser	0	2 189	0	1 592	597
Sum	1 699 408	156 274	1 648 787	146 534	-40 881
Netto mellombelse skilnader	1 543 134		1 502 253		40 881
Utsett skatt(e) / fordel (-) 22%		339 489		330 496	8 994
Underskudd til framføring	0		0		0
Utsatt skattefordel framførbart underskudd	0		0		0
Netto utsett skatt(e) / fordel (-) 22%		339 489		330 496	8 994



Årets grunnlag for betalbar skatt framkjem slik (NOK 1000):

Rekneskapsmessig resultat	2 727 009
Ikkje frådragsføre kostnader	528
Endring estimatavvik OCI	278
Ikkje skattepliktig inntekt	0
Endring mellombels skilnader	-40 881
= Skattepliktig resultat før bruk av fremførbart underskot og konsernbidrag	2 686 934
Framførbart underskot	0
= Skattepliktig resultat	2 686 934

Årets skattekostnad framkjem slik (NOK 1000):

Skatt til betaling	591 125
Endring utsett skatt	8 994
Betalbar skatteeffekt konsernbidrag	0
Utsatt skatt ført via OCI	-61
Avrekning fjorårets skatt	0
= Årets skattekostnad	600 058

Avstemming av skattekostnad nominell skattesats (NOK 1000):

		%
Skatt på resultat før skattekostnad til nominell skattesats	599 942	22
Skatt på ikkje frådragsføre skilnader	177	22
Utsatt skatt ført via OCI	-61	22
= Årets skattekostnad	600 058	

13. Regulering av verdi tomt

Tomteverdien vart oppskreven i 1987 med NOK 50 mill. til NOK 55,6 mill. basert på takst. Oppskrivingsbeløpet vart nytta til fondsemisjon. Taksten på tomta vart sett til NOK 100 mill. I samband med innføring av utsett skatt i rekneskaperen er tomteverdien regulert opp med NOK 19,4 mill. Denne oppreguleringsverdien svarar til verdien for utsett skatt på det totale oppskrivings-/oppreguleringsbeløp NOK 69,4 mill.

14. Aksjekapital

Verdien av selskapet sin opphavlege aksjekapital, NOK 200 mill., fordelt på 500 000 A-aksjar kvar pålydande NOK 200 og 500 000 B-aksjar kvar pålydande NOK 200 vart i ekstraordinær generalforsamling 28. oktober 2014 nedskreven til 0. Nedskrivingsverdien vart overført til Annan Eigenkapital. Samtidig vart det fatta vedtak om aksjekapitalauke. Det vart utstedt 498 715 A-aksjar og 498 710 B-aksjar kvar pålydande NOK 201. Selskapets aksjekapital er dermed NOK 200 482 425.

B-aksjar kan seljast fritt, medan A-aksjar berre kan eigast av norske statsborgarar/selskap.

1. november 2014 vart samtlige aksjar overdratt til Hydro Aluminium as.

Aksjonæroversikt:

Hydro Aluminium as 100,0 %

Sør-Norge Aluminium AS inngår i konsernregnskapet til Hydro ASA. Årsrapporten og anna informasjon frå Norsk Hydro ASA kan lastas ned frå www.hydro.com, eller fåes ved å kontakte selskapet på adresse N-0240, Oslo



15. Driftsintekter

Alt metall blir sold til Hydro Aluminium. Metallet blir levert til pressverk i Europa.
Annandriftsinntekt består hovedsakelig av sal av strøm, samt CO2 kompensasjon.

16. Lønskostnad (NOK 1000)

Gjennomsnittlig tal på årsverk i 2022 var 347.

	2022	2021
Løn	313 453	281 681
Arbeidsgjevaravgift	35 661	32 750
Netto pensjonskostnader	27 402	25 920
Andre ytingar	3 526	1 582
Sum	380 042	341 933

Pensjonar

Selskapet har pensjonsavtalar i både Storebrand Livsforsikring AS og Nordea Liv Norge AS. Selskapet har plikt til å ha tenestepensjonsordning etter lov om obligatorisk tenestepensjon og har pensjonsordningar som oppfyller krava i denne lova.

Ytingspensjonsordning

Ordninga omfattar 272 pensjonistar. Ordninga omfattar livsvarig alderspensjon frå fylte 67 år.
Uføre-, etterletne- og barnpensjon er og dekkja i ordninga.

Netto pensjonskostnad – Ytingspensjon (NOK 1000):

	2022	2021
Noverdi av pensjonar opptent i perioden	23	100
Kapitalkostnad av tidlegare opptente pensjonar	3 602	3 547
Venta avkastning på pensjonsmidlar	-3 935	-3 696
Administrasjonskostnader	96	143
Periodisert arbeidsgjevaravgift	264	308
Netto pensjonskostnader inkl. AGA (10,6%)	50	402

Utrekna pensjonsmidlar / -forpliktingar(-) – Ytingspensjon (NOK 1000):

	31.12.2022	31.12.2021
Estimert nåverdi av påløpte pensjonsforpliktelse	-195 325	-196 804
Estimerte pensjonsmidlar	212 755	213 934
Netto pensjonsforpliktelse	17 430	15 130
Periodisert arbeidsgjevaravgift	0	0
Ikkje resultatført estimatavvik	0	0
Netto pensjonsmidlar	17 430	15 130

Pensjonsmidlar/-forpliktingar er klassifisert som følgjer i balansen (NOK 1000):

	31.12.2022	31.12.2021
Anleggsmidlar, andre lån og fordringar	19 409	16 569
Langsiktig gjeld, pensjonsforpliktingar	1 979	1 439



Følgjande økonomiske og aktuarmessige føresetnader er lagt til grunn:

	31.12.2022	31.12.2021
Diskonteringsrente	3,20 %	1,90 %
Venta avkastning på pensjonsmidlar	3,20 %	3,40 %
Årleg venta lønsvekst	3,50 %	2,50 %
Pensjonsregulering	0,00 %	0,00 %
Venta G-regulering	3,50 %	2,50 %
Turnover	4,00 %	2,00 %
Dødelegheitstabell	K2013	K2013
Arbeidsgjevaravgift	10,6 %	10,6 %

Utrekningane er gjort i samsvar med IAS 19. Estimatavvik er bokført direkte mot eigenkapitalen.

Selskapet sine juridiske forpliktingar er ikkje påverka av den rekneskapsmessige handsaminga av pensjonsforpliktingane.

Innskotspensjonsavtale

Med verknad f.o.m. 1.7.2011 blei det etablert ein innskotspensjonsavtale for alle tilsette under 57 år. Frå same dato blei eksisterande ytingspensjonsavtalar lukka for desse tilsette. Alle tilsette over 57 år valde å halda fram i eksisterande ytingspensjonsavtale.

Innskotsordninga omfatta per 31.12.2022 481 medlemmer. Uføre- og barnepensjon er knytt til ordning. Kostnaden for selskapets innskotsordning inkl. arbeidsgjevaravgift (10,6 %) var NOK 18,2 mill. i 2022.

Andre pensjonsordningar

Selskapet har usikra pensjonsavtalar for 21 personar, av desse mottek 20 personar gåvepensjon. Selskapet er også tilslutta ordning om Avtalefesta Pensjon (AFP) frå 62 til 67 år. Selskapet betaler ein eigendel av utbetalt pensjon. Forplikting knytt til AFP er klassifisert som usikra.

AFP-tilskotslova blei vedteken 19.2.2010. Effekten av dei nye AFP-reglane blei resultatført i 2010.

Kostnaden for ny AFP-ordning inkl. arbeidsgjevaravgift (10,6 %) var kr 6,6 mill. i 2022.

Oppsummering pensjonskostnad	2022	2021
Pensjonskostnad – ytingsordning (sikra)	50	402
Pensjonskostnad – innskotsordning	18 196	17 359
Pensjonskostnad – driftspensjon	2 246	2 257
Pensjonskostnad – driftspensjon (over 12 G)	287	287
Pensjonskostnad – ny AFP-ordning	6 623	5 615
Total pensjonskostnad	27 402	25 920



17. Mellomverande med føretak i same konsern (NOK 1 000)

	31.12.2022	31.12.2021
Fordringar		
Kundefordringar	836 629	801 860
Andre kortsiktige fordringar		
Forskotsbetalte kostnader	0	0
Fordring i morselskapets bankpool	1 736 988	769 451
Konsernbidrag	0	0
Sum fordringar	2 573 617	1 571 311
Kortsiktig gjeld		
Leverandørgjeld	61 613	215 031
Skuldig utbytte	2 500 000	0
Langsiktig gjeld		
Langsiktig lån fra Norsk Hydro ASA	1 054 974	1 497 158
Sum gjeld	3 616 587	1 712 189
Vesentlige transaksjoner		
Salsinntekter	6 765 197	4 345 781
Varekjøp	2 485 234	1 064 048
Andre driftskostnader	85 590	85 592
Rentekostnader langsiktig lån	28 055	36 204

18. Endring egenkapital (NOK 1 000)

	Aksjekapital	Annan egenkapital	Sum
Eigenkapital per 31.12.2021	200 482	2 539 306	2 739 788
Årets estimatavvik på pensjonsforplikting		217	217
Avsett utbytte		-2 500 000	-2 500 000
Årsresultat for 2022		2 126 951	2 126 951
Eigenkapital per 31.12.2022	200 482	2 166 473	2 366 956





19. Nettvirksomheten (NOK 1.000)

Opplysningene nedafor knytta til Sør-Norge Aluminium AS' konsesjon til å eige overføringsnett for elektrisk kraft er ihht forskrift til energilovas § 4-4

	2022	2021
Overføringsinntekter	244 702	98 528
Sum driftskostnader	260 967	102 018
Driftsresultat	-16 265	-3 490
Grunnlag for kapitalavkastning	8 632	9 701
Avkastning	-188,4 %	-36,0 %
Inntektsramme eige nett	14 432	8 446
Meir-(+)/mindreinntekt (-) inkl. renter 1. januar	1 850	-66
Meir-(+)/mindreinntekt (-) inkl. renter 31. desember	14 632	1 850



7 Melding frå revisor



KPMG AS
Sø 136
N-5417 Stord

Telephone +47 45 40 40 63
Internet www.kpmg.no
Enterprise 935 174 627 MVA

Til generalforsamlinga i Sør-Norge Aluminium AS

Melding frå uavhengig revisor

Konklusjon

Vi har revidert årsrekneskapen for Sør-Norge Aluminium AS som er samansett av balanse per 31. desember 2022, resultatregnskap og kontanttraumoppstilling for regnskapsåret avslutta per denne datoen og notar til årsrekneskapen, medrekna eit samandrag av viktige rekneskapsprinsipp.

Etter vår meining

- oppfyller årsrekneskapen gjeldande lovkrav, og
- gjev årsrekneskapen eit rettvisande bilete av selskapet si finansielle stilling per 31. desember 2022, og av resultatata og kontanttraumane for regnskapsåret som vart avslutta per denne datoen, i samsvar med rekneskapslova sine reglar og god rekneskapskikk i Noreg.

Grunnlag for konklusjonen

Vi har gjennomført revisjonen i samsvar med International Standards on Auditing (ISA-ane). Våre oppgaver og plikter etter desse standardane er beskrivne under overskrifta *Revisor sine oppgaver og plikter ved revisjon av årsrekneskapen*. Vi er uavhengige av selskapet i samsvar med krava i relevante lover og forskrifter i Noreg og International Code of Ethics for Professional Accountants (medrekna dei internasjonale sjølvstendestandardane) utferda av International Ethics Standards Board for Accountants (IESBA-reglane), og har oppfylt dei andre etiske pliktene våre i samsvar med desse krava. Innhenta revisjonsbevis er etter vår oppfatning tilstrekkeleg og formålstenleg som grunnlag for vår konklusjon.

Ytterlegare informasjon

Styret og dagleg leiar (leiinga) er ansvarlege for informasjonen i årsmeldinga. Ytterlegare informasjon omfattar informasjon i årsrapporten bortsett frå årsrekneskapen og den tilhøyrande revisjonsmeldinga. Vår fråsegn om revisjonen av årsrekneskapen dekkjer ikkje informasjonen i årsmeldinga.

I samband med revisjonen av årsrekneskapen er det oppgåva vår å lese årsmeldinga. Formålet er å vurdere om det er vesentleg inkonsistens mellom årsmeldinga og årsrekneskapen og den kunnskap vi har opparbeidd under revisjonen, eller om årsmeldinga inneheld vesentleg feilinformasjon. Vi er pålagde å rapportere om årsmeldinga inneheld vesentleg feilinformasjon. Vi har ikkje noko å rapportere i så måte.

Ut frå kunnskapen vi har opparbeidd oss i revisjonen, meiner vi at årsmeldinga

- er konsistent med årsrekneskapen og
- inneheld dei opplysningane som skal vere med etter gjeldande lovkrav.

Leiinga sitt ansvar for årsrekneskapen

Leiinga er ansvarleg for å utarbeide årsrekneskapen og for at han gir eit rettvisande bilete i samsvar med rekneskapslova sine reglar og god rekneskapskikk i Noreg. Leiinga er også ansvarleg for naudsynt intern kontroll for å kunne utarbeide ein årsrekneskap som ikkje inneheld vesentleg feilinformasjon, verken som følgje av misleg framferd eller feil som ikkje er tilsikta.

Ved utarbeidinga av årsrekneskapen må leiinga ta standpunkt til selskapet si evne til å halde fram

© KPMG AS, a Norwegian limited liability company and a member firm of the KPMG global organization of independent member firms affiliated with KPMG International Limited, a private English company limited by guarantee. All rights reserved.

Statsautoriserte revisorer - medlemmer av Den norske Revisorforening

Offices in:

Oslo	Elvarum	Mo i Rana	Tromsø
Alla	Finnshes	Molde	Trondheim
Arendal	Haller	Sandefjord	Tynset
Bergen	Heigesund	Stavanger	Utsenivik
Bodø	Knarvik	Stord	Ålesund
Drammen	Knutansand	Strøme	

Fennco Dokumentnr: WT1YB1-0BLB1-YUHQF-TEZYK-YC4IQ-A1N7U



med drifta og opplyse om tilhøve av betydning for dette. Føresetnaden om at drifta kan halde fram, skal leggjast til grunn for årsrekneskapen så lenge det ikkje er sannsynleg at verksemda vil bli avvikla.

Revisor sine oppgaver og plikter ved revisjon av årsrekneskapen

Vårt mål er å oppnå tryggande sikkerheit for at årsrekneskapen totalt sett ikkje inneheld vesentleg feilinformasjon, verken som følgje av misleg framferd eller feil som ikkje er tilsikta, og å gi ei revisjonsmelding som inneheld konklusjonen vår. Tryggande sikkerheit er ein høg grad av tryggleik, men ingen garanti for at ein revisjon utført i samsvar med ISA-ane, alltid vil avdekke vesentleg feilinformasjon som eksisterer. Feilinformasjon kan oppstå som følgje av misleg framferd eller feil som ikkje er tilsikta. Feilinformasjon er å anse som vesentleg dersom han, åleine eller samla, innanfor rimelege grenser kan forventast å påverke dei økonomiske avgjerstene som brukarane tar på grunnlag av årsrekneskapen.

Som del av ein revisjon i samsvar med ISA-ane, utøver vi profesjonelt skjønn og viser profesjonell skepsis gjennom heile revisjonen. I tillegg:

- identifiserer og anslår vi risikoen for vesentleg feilinformasjon i årsrekneskapen, enten det skuldast misleg framferd eller feil som ikkje er tilsikta. Vi utformar og gjennomfører revisjonshandlingar for å handtere slike risikoar, og hentar inn revisjonsbevis som er tilstrekkeleg og formålstenleg som grunnlag for konklusjonen vår. Risikoen for at vesentleg feilinformasjon som følgje av misleg framferd ikkje blir avdekket, er høgare enn for feilinformasjon som skuldast feil som ikkje er tilsikta, sidan misleg framferd kan innebære samarbeid, forfalsking, bevisste utelatingar, urette framstillingar, eller brot på interne kontrollrutinar.
- opparbeider vi oss ei forståing av intern kontroll som er relevant for revisjonen, for å utforme revisjonshandlingar som er formålstenlege etter tilhøva, men ikkje for å gi uttrykk for ei mening om effektiviteten av selskapet sin interne kontroll.
- evaluerer vi om rekneskapsprinsippa som er brukte, er formålstenlege, og vurderer om rekneskapsestimata og tilhøyrande noteopplysningar som er utarbeidde av leiinga, er rimelege.
- konkluderer vi på om leiinga si bruk av framleis drift-føresetnaden er formålstenleg og, basert på innhenta revisjonsbevis, om det er vesentleg uvisse knytt til hendingar eller tilhøve som kan skape tvil av betydning om selskapet si evne til å halde fram med drifta. Dersom vi konkluderer med at det eksisterer vesentleg uvisse, krevjes det at vi i revisjonsmeldinga gjer merksam på tilleggsopplysningane i årsrekneskapen, eller, dersom slike tilleggsopplysningar ikkje er tilstrekkelege, at vi modifiserer konklusjonen vår. Konklusjonane våre er basert på revisjonsbevis innhenta fram til datoen for revisjonsmeldinga. Etterfølgjande hendingar eller tilhøve kan likevel føre til at selskapet ikkje kan halde fram drifta.
- evaluerer vi den totale presentasjonen, strukturen og innhaldet i årsrekneskapen, og tilleggsopplysningane, og om årsrekneskapen representerer dei underliggjande transaksjonane og hendingane på ein måte som gir eit rettvise bilete.

Vi kommuniserer med styret mellom anna om det planlagde innhendet i revisjonen, tidspunkt for revisjonsarbeidet, og eventuelle vesentlege funn i revisjonen, irekna vesentlege svakheiter i den interne kontrollen som vi avdekkjer gjennom revisjonen.

Bergen, 12. juni 2023
KPMG AS

Knut Olav Karlsen
Statsautorisert revisor
(elektronisk signert)

Penneo Dokumentnr: W1YBJ-0BBLBJ-YUH6F-TEZYK-YC4IQ-ATN7U



ÅrsRappoort

Sør-Norge Aluminium AS
Onarheimsvegen 54, 5460 Husnes
Telefon: 53 47 50 00 – www.hydro.com



Hydro

2022

