



## ÅRSREGNSKAPET FOR REGNSKAPSÅRET 2023 - GENERELL INFORMASJON

### Enheten

Organisasjonsnummer: 994 526 359  
Organisasjonsform: Aksjeselskap  
Foretaksnavn: MARINE BIOENERGY AS  
Forretningsadresse: Skaganeset  
5382 SKOGSVÅG

### Regnskapsår

Årsregnskapets periode: 01.01.2023 - 31.12.2023

### Konsern

Morselskap i konsern: Nei

### Regnskapsregler

Regler for små foretak benyttet: Ja  
Benyttet ved utarbeidelsen av årsregnskapet til selskapet: Regnskapslovens alminnelige regler

### Årsregnskapet fastsatt av kompetent organ

Bekreftet av representant for selskapet: Espen Aarstad  
Dato for fastsettelse av årsregnskapet: 20.03.2024

### Grunnlag for avgivelse

År 2023: Årsregnskapet er elektronisk innlevert  
År 2022: Tall er hentet fra elektronisk innlevert årsregnskap fra 2023

*Det er ikke krav til at årsregnskapet m.v. som sendes til Regnskapsregisteret er undertegnet. Kontrollen på at dette er utført ligger hos revisor/enhetens øverste organ. Sikkerheten ivaretas ved at innsender har rolle/rettighet for innsending av årsregnskapet via Altinn, og ved at det bekreftes at årsregnskapet er fastsatt av kompetent organ.*

Brønnøysundregistrene, 03.08.2025



## Resultatregnskap

Beløp i: NOK	Note	2023	2022
<b>RESULTATREGNSKAP</b>			
<b>Inntekter</b>			
Salgsinntekt		5 577 180	5 150 148
<b>Sum inntekter</b>		<b>5 577 180</b>	<b>5 150 148</b>
<b>Kostnader</b>			
Varekostnad		1 273 583	1 714 181
Avskrivning	4	1 153 477	961 231
Annen driftskostnad	2	1 947 969	1 160 503
<b>Sum kostnader</b>		<b>4 375 029</b>	<b>3 835 915</b>
<b>Driftsresultat</b>		<b>1 202 151</b>	<b>1 314 233</b>
<b>Finansinntekter og finanskostnader</b>			
Annen finansinntekt		428 765	
<b>Sum finansinntekter</b>		<b>428 765</b>	
Annen finanskostnad		1 820 491	635 958
<b>Sum finanskostnader</b>		<b>1 820 491</b>	<b>635 958</b>
<b>Netto finans</b>		<b>-1 391 726</b>	<b>-635 958</b>
<b>Ordinært resultat før skattekostnad</b>		<b>-189 575</b>	<b>678 275</b>
Skattekostnad på ordinært resultat	3	-41 707	118 943
<b>Ordinært resultat etter skattekostnad</b>		<b>-147 868</b>	<b>559 332</b>
<b>Årsresultat</b>		<b>-147 868</b>	<b>559 332</b>
<b>Overføringer og disponeringer</b>			
Overføringer annen egenkapital	7	-147 868	559 332
<b>Sum overføringer og disponeringer</b>		<b>-147 868</b>	<b>559 332</b>



## Balanse

Beløp i: NOK	Note	2023	2022
<b>BALANSE - EIENDELER</b>			
<b>Anleggsmidler</b>			
<b>Immaterielle eiendeler</b>			
Varige konsesjoner, patenter, lisenser, rettigheter med mer	4	15 187 454	16 340 930
Utsatt skattefordel	3	65 929	24 222
<b>Sum immaterielle eiendeler</b>	4	<b>15 253 383</b>	<b>16 365 152</b>
<b>Sum anleggsmidler</b>		<b>15 253 383</b>	<b>16 365 152</b>
<b>Omløpsmidler</b>			
<b>Varer</b>			
<b>Fordringer</b>			
Kundefordringer	5, 5	12 624 635	7 276 436
<b>Sum fordringer</b>		<b>12 624 635</b>	<b>7 276 436</b>
<b>Bankinnskudd, kontanter og lignende</b>			
<b>Sum bankinnskudd, kontanter og lignende</b>		<b>3 871</b>	<b>337 832</b>
<b>Sum omløpsmidler</b>		<b>12 628 506</b>	<b>7 614 268</b>
<b>SUM EIENDELER</b>		<b>27 881 889</b>	<b>23 979 420</b>
<b>BALANSE - EGENKAPITAL OG GJELD</b>			
<b>Egenkapital</b>			
<b>Innskutt egenkapital</b>			
Aksjekapital	6, 7	100 000	100 000
Overkurs	7		1 375
<b>Sum innskutt egenkapital</b>		<b>100 000</b>	<b>101 375</b>
<b>Opptjent egenkapital</b>			
Annen egenkapital	7	-94 746	51 747
<b>Sum opptjent egenkapital</b>		<b>-94 746</b>	<b>51 747</b>



## Balanse

<b>Beløp i: NOK</b>	<b>Note</b>	<b>2023</b>	<b>2022</b>
<b>Sum egenkapital</b>		<b>5 254</b>	<b>153 122</b>
<b>Gjeld</b>			
<b>Langsiktig gjeld</b>			
<b>Annen langsiktig gjeld</b>			
Øvrig langsiktig gjeld	5, 5	24 463 499	22 642 879
<b>Sum annen langsiktig gjeld</b>	<b>5</b>	<b>24 463 499</b>	<b>22 642 879</b>
<b>Sum langsiktig gjeld</b>		<b>24 463 499</b>	<b>22 642 879</b>
<b>Kortsiktig gjeld</b>			
Leverandørgjeld	5	2 571 342	531 302
Skyldige offentlige avgifter		841 795	652 118
Annen kortsiktig gjeld	5	-1	-1
<b>Sum kortsiktig gjeld</b>		<b>3 413 136</b>	<b>1 183 419</b>
<b>Sum gjeld</b>		<b>27 876 635</b>	<b>23 826 298</b>
<b>SUM EGENKAPITAL OG GJELD</b>		<b>27 881 889</b>	<b>23 979 420</b>



## Brønnøysundregistrene

### ÅRSREGNSKAP FOR REGNSKAPSÅRET 2023 - GENERELL INFORMASJON

Journalnummer: 2024 470782

#### Enheten

Organisasjonsnummer: 994 526 359  
Organisasjonsform: Aksjeselskap  
Foretaksnavn: MARINE BIOENERGY AS  
Forretningsadresse: Skaganeset  
5382 SKOGSVÅG

#### Regnskapsår

Årsregnskapets periode: 01.01.2023 - 31.12.2023

#### Konsern

Morselskap i konsern: Nei

#### Regnskapsregler

Regler for små foretak benyttet: Ja  
Benyttet ved utarbeidelsen av  
årsregnskapet til selskapet: Regnskapslovens alminnelige regler

#### Årsregnskapet fastsatt av kompetent organ

Bekreftet av representant for selskapet: Espen Aarstad  
Dato for fastsettelse av årsregnskapet: 20.03.2024

#### Grunnlag for avgivelse

År 2023: Årsregnskap er elektronisk innlevert.  
År 2022: Tall er hentet fra elektronisk innlevert årsregnskap fra 2023.

*Det er ikke krav til at årsregnskapet m.v. som sendes til Regnskapsregisteret er undertegnet. Kontrollen på at dette er utført ligger hos revisor/enhetens øverste organ. Sikkerheten ivaretas ved at innsender har rolle/rettighet for innsending av årsregnskapet via Altinn, og ved at det bekreftes at årsregnskapet er fastsatt av kompetent organ.*

Brønnøysundregistrene, 14.06.2024



Organisasjonsnr: 994 526 359  
MARINE BIOENERGY AS

## RESULTATREGNSKAP

<b>Beløp i: NOK</b>	<b>Note</b>	<b>2023</b>	<b>2022</b>
<b>RESULTATREGNSKAP</b>			
<b>Inntekter</b>			
Salgsinntekt		5 577 180	5 150 148
<b>Sum inntekter</b>		<b>5 577 180</b>	<b>5 150 148</b>
<b>Kostnader</b>			
Varekostnad		1 273 583	1 714 181
Avskrivning	4	1 153 477	961 231
Annen driftskostnad	2	1 947 969	1 160 503
<b>Sum kostnader</b>		<b>4 375 029</b>	<b>3 835 915</b>
<b>Driftsresultat</b>		<b>1 202 151</b>	<b>1 314 233</b>
<b>Finansinntekter og finanskostnader</b>			
Annen finansinntekt		428 765	
<b>Sum finansinntekter</b>		<b>428 765</b>	
Annen finanskostnad		1 820 491	635 958
<b>Sum finanskostnader</b>		<b>1 820 491</b>	<b>635 958</b>
<b>Netto finans</b>		<b>-1 391 726</b>	<b>-635 958</b>
<b>Ordinært resultat før skattekostnad</b>		<b>-189 575</b>	<b>678 275</b>
Skattekostnad på ordinært resultat	3	-41 707	118 943
<b>Ordinært resultat etter skattekostnad</b>		<b>-147 868</b>	<b>559 332</b>
<b>Årsresultat</b>		<b>-147 868</b>	<b>559 332</b>
<b>Overføringer og disponeringer</b>			
Overføringer annen egenkapital	7	-147 868	559 332
<b>Sum overføringer og disponeringer</b>		<b>-147 868</b>	<b>559 332</b>



Organisasjonsnr: 994 526 359  
MARINE BIOENERGY AS

## BALANSE

Beløp i: NOK	Note	2023	2022
<b>BALANSE - EIENDELER</b>			
<b>Anleggsmidler</b>			
<b>Immaterielle eiendeler</b>			
Varige konsesjoner, patenter, lisenser, rettigheter med mer	4	15 187 454	16 340 930
Utsatt skattefordel	3	65 929	24 222
<b>Sum immaterielle eiendeler</b>	<b>4</b>	<b>15 253 383</b>	<b>16 365 152</b>
<b>Sum anleggsmidler</b>		<b>15 253 383</b>	<b>16 365 152</b>
<b>Omløpsmidler</b>			
<b>Varer</b>			
<b>Fordringer</b>			
Kundefordringer	5, 5	12 624 635	7 276 436
<b>Sum fordringer</b>		<b>12 624 635</b>	<b>7 276 436</b>
<b>Bankinnskudd, kontanter og lignende</b>			
<b>Sum bankinnskudd, kontanter og lignende</b>		<b>3 871</b>	<b>337 832</b>
<b>Sum omløpsmidler</b>		<b>12 628 506</b>	<b>7 614 268</b>
<b>SUM EIENDELER</b>		<b>27 881 889</b>	<b>23 979 420</b>
<b>BALANSE - EGENKAPITAL OG GJELD</b>			
<b>Egenkapital</b>			
<b>Innskutt egenkapital</b>			
Aksjekapital	6, 7	100 000	100 000
Overkurs	7		1 375
<b>Sum innskutt egenkapital</b>		<b>100 000</b>	<b>101 375</b>
<b>Opptjent egenkapital</b>			
Annen egenkapital	7	-94 746	51 747
<b>Sum opptjent egenkapital</b>		<b>-94 746</b>	<b>51 747</b>
<b>Sum egenkapital</b>		<b>5 254</b>	<b>153 122</b>
<b>Gjeld</b>			
<b>Langsiktig gjeld</b>			
Annen langsiktig gjeld			
Øvrig langsiktig gjeld	5, 5	24 463 499	22 642 879
<b>Sum annen langsiktig gjeld</b>	<b>5</b>	<b>24 463 499</b>	<b>22 642 879</b>



<b>Sum langsiktig gjeld</b>		<b>24 463 499</b>	<b>22 642 879</b>
<b>Kortsiktig gjeld</b>			
Leverandørgjeld	5	2 571 342	531 302
Skyldige offentlige avgifter		841 795	652 118
Annen kortsiktig gjeld	5	-1	-1
<b>Sum kortsiktig gjeld</b>		<b>3 413 136</b>	<b>1 183 419</b>
<b>Sum gjeld</b>		<b>27 876 635</b>	<b>23 826 298</b>
<b>SUM EGENKAPITAL OG GJELD</b>		<b>27 881 889</b>	<b>23 979 420</b>



Organisasjonsnr: 994 526 359  
MARINE BIOENERGY AS

**NOTEOPPLYSNINGER - SELSKAP** - alle poster oppgitt i hele tall

**Note**  
6

**Antall aksjer og aksjeeiere**

<u>Aksjeklasse</u>	<u>Ant. aksjer</u>	<u>Pålydende</u>	<u>Bokført verdi</u>
Ordinary shares	100.00	1000.00	100000.00

**Note**  
2

**Lønn og ytelser**

There were no employees in the company in 2023. The CEO is employed by Biomega Group AS and have not recieved any remuneration from Marine Bioenergy AS

**Note**

**Ytelser til revisjon**

<u>Revisjon</u>	<u>Årets</u>	<u>Fjorårets</u>
	18000.00	13500.00
<u>Andre tjenester</u>	<u>Årets</u>	<u>Fjorårets</u>
	720.00	
<u>Sum godtgjørelse til revisor</u>	<u>Årets</u>	<u>Fjorårets</u>
	18720.00	13500.00

**Note**

**Antall årsverk i regnskapsåret**

Virksomheten har hatt følgende antall årsverk:  
0.00

<u>Omløpsmidler</u>	<u>Startdato</u>	<u>Sluttdato</u>	<u>Endring</u>
---------------------	------------------	------------------	----------------



Skattemessig fremf.undersk. Startdato Sluttdato Endring

Kortsiktig gjeld Startdato Sluttdato Endring



Skatteetaten

Vår dato 09.04.2019	Din/Deres dato 26.02.2019	Saksbehandler Torstein Kinden Helleland
800 80 000 Skatteetaten.no	Din/Deres referanse Trine Hansen Bjerkvik	Telefon 22078139
Org.nr 974761076	Vår referanse 2019/5468862	Postadresse Postboks 9200 Grønland 0134 OSLO

ERNST & YOUNG AS  
Postboks 6163  
5892 BERGEN

## Tillatelse til å utarbeide årsregnskap og årsberetning på engelsk språk

Vi viser til deres brev av 28. februar 2019 der det søkes om dispensasjon fra kravet til å utarbeide årsregnskap og årsberetning på norsk språk for følgende selskaper:

<b>Alkymar AS</b>	<b>org.nr. 913 086 090</b>
<b>Marine Bioenergy AS</b>	<b>org.nr. 994 526 359</b>

Skattedirektoratet gir på bakgrunn av en konkret helhetsvurdering de ovennevnte selskapene dispensasjon fra kravet til å utarbeide årsregnskap og årsberetning på norsk språk, jf. regnskapsloven § 3-4 tredje ledd. Dispensasjonen gjelder så lenge opplysningene som vedtaket baserer seg på ikke endres vesentlig.

Kopi av dette brevet må sendes Regnskapsregisteret i Brønnøysund sammen med årsregnskapet. Det påligger den regnskapspliktige å dokumentere ved dette brev at tillatelsen er gitt.

### Bakgrunn

Biomega Group AS er morselskap til selskapene. Amerra Magni Lcc som er hjemmehørende i USA eier over 90 % av Biomega Group AS. De øvrige konsernselskapene har tillatelse til å benytte engelsk språk. Konsernet driver med produksjon av fiskeolje. De fleste kundene er utenlandske. Arbeidsspråket er engelsk. Alle sentrale aktører og samarbeidspartnere innen denne bransjen behersker og benytter engelsk. En norsk oversettelse vil kun ha til formål å oppfylle regnskapslovens språkkrav.

### Skattedirektoratets vurdering

Etter regnskapsloven § 3-4 tredje ledd skal "årsregnskapet og årsberetningen ... være på norsk. Departementet kan ved ... enkeltvedtak bestemme at årsregnskapet og/eller årsberetningen kan være på et annet språk."

I Ot. prp. nr. 42 (1997-1998) Om lov om årsregnskap m.v., er det uttalt følgende om regnskapslovens formål, jf. pkt. 1.1:

*"Regjeringen har som siktemål at regnskapsloven skal bidra til informative regnskaper for ulike grupper av regnskapsbrukere. Regnskapsbrukerne er dels investorer og kreditorer som tilfører kapital til foretakene, og dels andre grupper som har interesse av å vite hvordan foretaket drives, f.eks. de ansatte og lokalsamfunnet. Informasjonen til kapitalmarkedet skal gi grunnlag for riktig*



*prising av finansielle objekter. Riktig prisdannelse på aksjer er en forutsetning for at ressursbruken i samfunnsøkonomien skal bli best mulig. Gode regnskaper vil også gjøre det vanskeligere for markedsdeltakere å ta ut spekulasjonsgevinster med basis i skjevt fordelt informasjon.”*

Det fremgår således at et av hovedformålene med regnskapsloven er å bidra til “*informative regnskaper for ulike grupper av regnskapsbrukere*”. Regnskapsbrukere vil omfatte, jf. uttalelsen i proposisjonen, blant andre investorer, kreditorer, ansatte og lokalsamfunnet.

Det er etter Skattedirektoratets vurdering derfor avgjørende ved vurdering av om dispensasjon fra kravet til å utarbeide årsregnskap og/eller årsberetning på norsk kan gis, at det ikke foreligger mulige brukere av regnskapsinformasjon som blir vesentlig berørt negativt ved en eventuell dispensasjon.

Det er særlig hensynet til brukerne av regnskapsinformasjon som skal vurderes ved en dispensasjonssøknad. I denne vurderingen har Skattedirektoratet lagt vekt på at majoritetseier er et utenlandsk selskap. Eierkretsen er begrenset. De øvrige konsernselskapene har tillatelse til å benytte engelsk språk. Arbeidsspråket er engelsk. Videre er det vektlagt at alle sentrale aktører og samarbeidspartnere behersker og benytter engelsk.

Vennligst oppgi vår referanse ved henvendelse i saken.

Med hilsen

Henning Stokke  
seniorrådgiver  
Juridisk avdeling  
Skattedirektoratet

Torstein Kinden Helleland

*Dokumentet er elektronisk godkjent og har derfor ikke håndskrevne signaturer.*



Building a better  
working world

Statsautoriserte revisorer  
Ernst & Young AS

Thormøhlens gate 53 D, 5006 Bergen  
Postboks 6163, 5892 Bergen

Foretaksregisteret: NO 976 389 387 MVA  
Tlf: +47 24 00 24 00

www.ey.no  
Medlemmer av Den norske Revisorforening

## INDEPENDENT AUDITOR'S REPORT

To the Annual Shareholders' Meeting of Marine Bioenergy AS

### Opinion

We have audited the financial statements of Marine Bioenergy AS (the Company), which comprise the balance sheet as at 31 December 2023, the income statement for the year then ended, and notes to the financial statements, including a summary of significant accounting policies.

In our opinion the financial statements comply with applicable legal requirements and give a true and fair view of the financial position of the Company as at 31 December 2023 and its financial performance for the year then ended in accordance with the Norwegian Accounting Act and accounting standards and practices generally accepted in Norway.

### Basis for opinion

We conducted our audit in accordance with International Standards on Auditing (ISAs). Our responsibilities under those standards are further described in the *Auditor's responsibilities for the audit of the financial statements* section of our report. We are independent of the Company in accordance with the requirements of the relevant laws and regulations in Norway and the International Ethics Standards Board for Accountants' *International Code of Ethics for Professional Accountants (including International Independence Standards)* (IESBA Code), and we have fulfilled our other ethical responsibilities in accordance with these requirements. We believe that the audit evidence we have obtained is sufficient and appropriate to provide a basis for our opinion.

### Responsibilities of management for the financial statements

Management (the board of directors) is responsible for the preparation and fair presentation of the financial statements in accordance with the Norwegian Accounting Act and accounting standards and practices generally accepted in Norway, and for such internal control as management determines is necessary to enable the preparation of financial statements that are free from material misstatement, whether due to fraud or error.

In preparing the financial statements, management is responsible for assessing the Company's ability to continue as a going concern, disclosing, as applicable, matters related to going concern and using the going concern basis of accounting unless management either intends to liquidate the Company or to cease operations, or has no realistic alternative but to do so.

### Auditor's responsibilities for the audit of the financial statements

Our objectives are to obtain reasonable assurance about whether the financial statements as a whole are free from material misstatement, whether due to fraud or error, and to issue an auditor's report that includes our opinion. Reasonable assurance is a high level of assurance, but is not a guarantee that an audit conducted in accordance with ISAs will always detect a material misstatement when it exists.

Misstatements can arise from fraud or error and are considered material if, individually or in the aggregate, they could reasonably be expected to influence the economic decisions of users taken on the basis of these financial statements.

As part of an audit in accordance with ISAs, we exercise professional judgment and maintain professional scepticism throughout the audit. We also:



Building a better  
working world

- Identify and assess the risks of material misstatement of the financial statements, whether due to fraud or error, design and perform audit procedures responsive to those risks, and obtain audit evidence that is sufficient and appropriate to provide a basis for our opinion. The risk of not detecting a material misstatement resulting from fraud is higher than for one resulting from error, as fraud may involve collusion, forgery, intentional omissions, misrepresentations, or the override of internal control.
- Obtain an understanding of internal control relevant to the audit in order to design audit procedures that are appropriate in the circumstances, but not for the purpose of expressing an opinion on the effectiveness of the Company's internal control.
- Evaluate the appropriateness of accounting policies used and the reasonableness of accounting estimates and related disclosures made by management.
- Conclude on the appropriateness of management's use of the going concern basis of accounting and, based on the audit evidence obtained, whether a material uncertainty exists related to events or conditions that may cast significant doubt on the Company's ability to continue as a going concern. If we conclude that a material uncertainty exists, we are required to draw attention in our auditor's report to the related disclosures in the financial statements or, if such disclosures are inadequate, to modify our opinion. Our conclusions are based on the audit evidence obtained up to the date of our auditor's report. However, future events or conditions may cause the Company to cease to continue as a going concern.
- Evaluate the overall presentation, structure and content of the financial statements, including the disclosures, and whether the financial statements represent the underlying transactions and events in a manner that achieves fair presentation.

We communicate with the board of directors regarding, among other matters, the planned scope and timing of the audit and significant audit findings, including any significant deficiencies in internal control that we identify during our audit.

Bergen, 21 March 2024  
ERNST & YOUNG AS

*The auditor's report is signed electronically*

Trine Hansen Bjerkvik  
State Authorised Public Accountant (Norway)

Penneo Dokumentnøkkel: MFM3N-OUVYE-2EKWD-UXM0L-DB6SZ-NT8GI



# PENNEO

Signaturene i dette dokumentet er juridisk bindende. Dokument signert med "Penneo™ - sikker digital signatur". De signerende parter sin identitet er registrert, og er listet nedenfor.

"Med min signatur bekrefter jeg alle datoer og innholdet i dette dokument."

## TRINE HANSEN BJERKVIK

Statsautorisert revisor

På vegne av: Ernst & Young AS

Serienummer: UN:NO-9578-5990-4-2269617

IP: 147.161.xxx.xxx

2024-03-21 21:31:37 UTC



Penneo Dokumentnøkkel: MF3M3N-OUVYE-2EKWD-UXM0L-DB8SZ-NY8GI

Dokumentet er signert digitalt, med **Penneo.com**. Alle digitale signatur-data i dokumentet er sikret og validert av den datamaskin-utregnede hash-verdien av det opprinnelige dokument. Dokumentet er låst og tids-stemplet med et sertifikat fra en betrodd tredjepart. All kryptografisk bevis er integrert i denne PDF, for fremtidig validering (hvis nødvendig).

### Hvordan bekrefter at dette dokumentet er originalen?

Dokumentet er beskyttet av ett Adobe CDS sertifikat. Når du åpner dokumentet i

Adobe Reader, skal du kunne se at dokumentet er sertifisert av **Penneo e-signature service <penneo@penneo.com>**. Dette garanterer at innholdet i dokumentet ikke har blitt endret.

Det er lett å kontrollere de kryptografiske beviser som er lokalisert inne i dokumentet, med Penneo validator - <https://penneo.com/validator>



**Marine Bioenergy AS**

---

## **Annual report 2023**

- Annual accounts**
- **Income statement**
  - **Balance sheet**
  - **Notes**

**Auditors' report**



## Marine Bioenergy AS

---

### Income statement

	Note	2023	2022
<b>Revenue</b>			
Sales revenue		5 577 180	5 150 148
Total revenue		<u>5 577 180</u>	<u>5 150 148</u>
<b>Operating expenses</b>			
Silage costs		1 273 583	1 714 181
Depreciation of tangible and intangible fixed assets	4	1 153 477	961 231
Other operating expenses	2	<u>1 947 969</u>	<u>1 160 503</u>
Total operating expenses		<u>4 375 029</u>	<u>3 835 915</u>
Operating result		<u>1 202 151</u>	<u>1 314 233</u>
<b>Financial income and expenses</b>			
Other financial income		428 765	0
Other financial expenses		<u>1 820 491</u>	<u>635 958</u>
Net financial items		<u>-1 391 726</u>	<u>-635 958</u>
Ordinary result before tax		<u>-189 575</u>	<u>678 275</u>
Tax on ordinary result	3	<u>-41 707</u>	<u>118 943</u>
<b>Net profit or loss for the year</b>		<u>-147 868</u>	<u>559 332</u>
<b>Allocated as follows</b>			
Total allocations	7	<u>-147 868</u>	<u>559 332</u>

---



## Marine Bioenergy AS

---

### Balance sheet as of December 31

	Note	2023	2022
<b>Fixed assets</b>			
<i>Intangible assets</i>			
Concessions, patents, licences, trade marks and similar rights	4	15 187 454	16 340 930
Deferred tax asset	3	65 929	24 222
Total intangible assets	4	<u>15 253 383</u>	<u>16 365 152</u>
Total fixed assets		<u>15 253 383</u>	<u>16 365 152</u>
<b>Current assets</b>			
<i>Receivables</i>			
Trade receivables	5	12 624 635	7 276 436
Cash and cash equivalents		<u>3 871</u>	<u>337 832</u>
Total current assets		<u>12 628 507</u>	<u>7 614 268</u>
Total assets		<u>27 881 889</u>	<u>23 979 420</u>



## Marine Bioenergy AS


### Balance sheet as of December 31

	Note	2023	2022
<b>Equity</b>			
<i>Paid-in capital</i>			
Share capital	6, 7	100 000	100 000
Share premium reserve	7	0	1 375
Total paid-in capital		<u>100 000</u>	<u>101 375</u>
<i>Retained earnings</i>			
Other equity	7	-94 746	51 747
Total equity		<u>5 254</u>	<u>153 122</u>
<b>Liabilities</b>			
<i>Other long-term liabilities</i>			
Other long-term liabilities	5	24 463 499	22 642 879
<i>Current liabilities</i>			
Trade creditors		2 571 342	531 302
Public duties payable		841 795	652 118
Total current liabilities		<u>3 413 137</u>	<u>1 183 419</u>
Total liabilities		<u>27 876 635</u>	<u>23 826 298</u>
Total equity and liabilities		<u>27 881 889</u>	<u>23 979 420</u>

31 December 2023  
Bergen, 20 March 2024

  
Stig Victor Petersen (Mar 20, 2024 21:51 GMT+1)

Stig Victor Petersen  
Chairman

  
Bjørn Liaset (Mar 20, 2024 19:21 GMT+1)

Bjørn Liaset  
Board Member



## Marine Bioenergy AS

---

### Notes to the accounts for 2023

#### Note - 1 Accounting Principles

The annual report is prepared according to the Norwegian Accounting Act 1998 and generally accepted accounting principles for small companies.

##### *Sales revenue*

Sales revenues are recognized at the time of delivery. Revenue from services are recognized at execution. The share of sales revenue associated with future services are recorded in the balance sheet as deferred sales revenue, and are recognized at the time of execution.

##### *Balance sheet classification*

Net current assets comprise creditors due within one year, and entries related to goods circulation. Other entries are classified as fixed assets and/or long term creditors.

Current assets are valued at the lower of acquisition cost and fair value. Short term creditors are recognized at nominal value.

Fixed assets are valued by the cost of acquisition, in the case of non incidental reduction in value the asset will be written down to the fair value amount. Long term creditors are recognized at nominal value.

##### *Trade and other receivables*

Trade receivables and other current receivables are recorded in the balance sheet at nominal value less provisions for doubtful debts. Provisions for doubtful debts are calculated on the basis of individual assessments. In addition, for the remainder of accounts receivables outstanding balances, a general provision is carried out based on expected loss.

##### *Property, plant and equipment*

Property, plant and equipment is capitalized and depreciated over the estimated useful economic life. Direct maintenance costs are expensed as incurred, whereas improvements and upgrading are assigned to the acquisition cost and depreciated along with the asset. If carrying value of a non current asset exceeds the estimated recoverable amount, the asset is written down to the recoverable amount. The recoverable amount is the greater of the net selling price and value in use. In assessing value in use, the estimated future cash flows are discounted to their present value.

##### *Income tax*

Tax expenses in the profit and loss account comprise both tax payable for the accounting period and changes in deferred tax. Deferred tax is calculated at 22 percent on the basis of existing temporary differences between accounting profit and taxable profit together with tax deductible deficits at the year end. Temporary differences both positive and negative, are balance out within the same period. Deferred tax assets are recorded in the balance sheet to the extent it is more likely than not that the tax assets will be utilized.



## Marine Bioenergy AS

---

### Notes to the accounts for 2023

#### Note 2 - Wage costs, number of employees, remuneration, loans to employees and auditor's fee

There were no employees in the company in 2023.

The CEO is employed by Biomega Group AS and have not recieved any remuneration from Marine Bioenergy AS

<i>Auditor fee has been divided as follows</i>	<b>2023</b>
Audit fee	18 000
Other services	720

VAT is not included in the auditor fees.

#### Note 3 - Income taxes

<i>Income tax expenses</i>	<b>2023</b>	<b>2022</b>
Tax payable	0	143 165
Change in deferred tax	-41 707	-24 222
Total income tax expense	<u>-41 707</u>	<u>118 943</u>

<i>Tax base estimation</i>	<b>2023</b>	<b>2022</b>
Ordinary result before tax	-189 575	678 275
Temporary differences	<u>-22 020</u>	<u>-27 525</u>
General income	-211 595	650 750
Group contribution	0	-650 750
Tax base	<u>-211 595</u>	<u>0</u>

<i>Temporary differences outlined</i>	<b>2023</b>	<b>2022</b>
Fixed assets	<u>-88 081</u>	<u>-110 101</u>
Total	<u>-88 081</u>	<u>-110 101</u>
Carried forward loss	<u>-211 595</u>	<u>0</u>
Net temporary differences	<u>-299 676</u>	<u>-110 101</u>

Deferred income tax liability/asset (22%)	-65 929	-24 222
---	---------	---------

Based on positive taxable results LY and budget going forward the deferred tax asset is recognized as of 31.12.2023.



## Marine Bioenergy AS

---

### Notes to the accounts for 2023

#### Note 4 - Intangible assets

	<b>Patents</b>
Acquisition cost 01.01.	17 302 161
Acquisition cost 31.12.	17 302 161
Acc.depreciation 31.12.	-2 114 708
Net carrying amount at 31.12.	15 187 453
Depreciation for the year	1 153 477
Useful economic life	15
Depreciation	Linear

#### Note 5 - Intercompany balance group companies

<i>Receivables</i>	<b>2023</b>	<b>2022</b>
Accounts receivable Biomega Norway AS	12 493 669	7 225 446
Accounts receivable Biomega Denmark A/S	130 966	0
Total intercompany receivables	<u>12 624 635</u>	<u>7 225 446</u>
<i>Payables</i>	<b>2023</b>	<b>2022</b>
Trade payable Biomega Group AS	2 390 019	0
Loan from Biomega Group AS	24 463 499	21 992 129
Group contribution	0	650 750
Total intercompany payables	<u>26 853 518</u>	<u>22 642 879</u>

There is as of 31.12.2023, not set a repayment date on the loan to Biomega Group AS.

MNOK 5.5 of the income comes from intercompany transactions and is income from silage and patents.

#### Note 6 - Equity

Share capital:

	<b>Number of shares</b>	<b>Face value</b>	<b>Book value</b>
Ordinary shares	100	1 000	100 000

Biomega Group AS owns 100% of the shares



**Marine Bioenergy AS**

---

**Notes to the accounts for 2023**

**Note 7 - Owners equity**

	<b>Share capital</b>	<b>Share premium reserve</b>	<b>Other equity</b>	<b>Total</b>
Owners equity 01.01	100 000	1 375	51 747	153 122
Profit for the year	0	-1 375	-146 493	-147 868
Owners equity 31.12	100 000	0	-94 746	5 254

---











## Marine Bioenergy til signering

Final Audit Report

2024-03-20

Created:	2024-03-20
By:	Espen Aarstad (espen@aarstad.com)
Status:	Signed
Transaction ID:	CBJCHBCAABAAGe8N-IINvflen1nuQ6dk8eauf5FwWub

### "Marine Bioenergy til signering" History

-  Document created by Espen Aarstad (espen@aarstad.com)  
2024-03-20 - 7:11:18 AM GMT - IP address: 84.208.234.201
-  Document emailed to Stig Petersen (stig.petersen@biomegagroup.com) for signature  
2024-03-20 - 7:11:21 AM GMT
-  Document emailed to Bjørn Liaset (bjorn.liaset@biomegagroup.com) for signature  
2024-03-20 - 7:11:22 AM GMT
-  Email viewed by Bjørn Liaset (bjorn.liaset@biomegagroup.com)  
2024-03-20 - 7:19:18 AM GMT - IP address: 104.47.17.126
-  Document e-signed by Bjørn Liaset (bjorn.liaset@biomegagroup.com)  
Signature Date: 2024-03-20 - 7:21:41 AM GMT - Time Source: server- IP address: 217.198.213.54
-  Email viewed by Stig Petersen (stig.petersen@biomegagroup.com)  
2024-03-20 - 8:50:41 PM GMT - IP address: 87.104.112.104
-  Document e-signed by Stig Petersen (stig.petersen@biomegagroup.com)  
Signature Date: 2024-03-20 - 8:51:42 PM GMT - Time Source: server- IP address: 87.104.112.104
-  Agreement completed.  
2024-03-20 - 8:51:42 PM GMT

