



ÅRSREGNSKAPET FOR REGNSKAPSÅRET 2020 - GENERELL INFORMASJON

Enheten

Organisasjonsnummer: 913 926 110
Organisasjonsform: Aksjeselskap
Foretaksnavn: EAGLE PRODUCTS AS
Forretningsadresse: Industriveien 12
1481 HAGAN

Regnskapsår

Årsregnskapets periode: 01.01.2020 - 31.12.2020

Konsern

Morselskap i konsern: Nei

Regnskapsregler

Regler for små foretak benyttet: Ja
Benyttet ved utarbeidelsen av årsregnskapet til selskapet: Regnskapslovens alminnelige regler

Årsregnskapet fastsatt av kompetent organ

Bekreftet av representant for selskapet: BDO AS
Dato for fastsettelse av årsregnskapet: 30.06.2021

Grunnlag for avgivelse

År 2020: Årsregnskapet er elektronisk innlevert
År 2019: Tall er hentet fra elektronisk innlevert årsregnskap fra 2020

Det er ikke krav til at årsregnskapet m.v. som sendes til Regnskapsregisteret er undertegnet. Kontrollen på at dette er utført ligger hos revisor/enhetens øverste organ. Sikkerheten ivaretas ved at innsender har rolle/rettighet for innsending av årsregnskapet via Altinn, og ved at det bekreftes at årsregnskapet er fastsatt av kompetent organ.

Brønnøysundregistrene, 29.07.2022



Resultatregnskap

Beløp i: NOK	Note	2020	2019
RESULTATREGNSKAP			
Inntekter			
Salgsinntekt		26 884 411	17 235 860
Sum inntekter		26 884 411	17 235 860
Kostnader			
Varekostnad	2	16 132 729	9 965 577
Lønnskostnad	10	3 456 492	3 113 157
Avskrivning av driftsmidler og immaterielle eiendeler	1	82 617	186 018
Annen driftskostnad		2 192 103	2 190 077
Sum kostnader		21 863 941	15 454 828
Driftsresultat		5 020 470	1 781 031
Finansinntekter og finanskostnader			
Annen renteinntekt		508	-4 434
Annen finansinntekt		330 698	43 627
Sum finansinntekter		331 206	39 193
Annen rentekostnad		65 473	25 651
Annen finanskostnad		248 819	96 383
Sum finanskostnader		314 292	122 034
Netto finans		16 914	-82 841
Ordinært resultat før skattekostnad		5 037 384	1 698 190
Skattekostnad på ordinært resultat	9	1 108 913	377 456
Ordinært resultat etter skattekostnad		3 928 471	1 320 734
Årsresultat		3 928 471	1 320 734
Årsresultat etter minoritetsinteresser		3 928 471	1 320 734
Totalresultat		3 928 471	1 320 734
Overføringer og disponeringer			



Resultatregnskap

Beløp i: NOK	Note	2020	2019
Avsatt til annen egenkapital		3 928 471	1 320 734
Sum overføringer og disponeringer	5	3 928 471	1 320 734



Balanse

Beløp i: NOK	Note	2020	2019
BALANSE - EIENDELER			
Anleggsmidler			
Immaterielle eiendeler			
Utsatt skattefordel	9	77 921	77 867
Sum immaterielle eiendeler		77 921	77 867
Varige driftsmidler			
Driftsløsøre, inventar o.a. utstyr	7	98 760	85 805
Sum varige driftsmidler	1	98 760	85 805
Finansielle anleggsmidler			
Lån til foretak i samme konsern		181 364	181 364
Investeringer i aksjer og andeler		15 000	15 000
Sum finansielle anleggsmidler		196 364	196 364
Sum anleggsmidler		373 046	360 036
Omløpsmidler			
Varer			
Lager av varer og annen beholdning	2, 7, 11	2 957 910	5 091 765
Sum varer		2 957 910	5 091 765
Fordringer			
Kundefordringer	3, 7	3 672 473	2 227 050
Andre kortsiktige fordringer		4 514 894	2 029 324
Sum fordringer		8 187 367	4 256 375
Bankinnskudd, kontanter og lignende			
Bankinnskudd, kontanter o.l.	4	5 148 209	1 067 329
Sum bankinnskudd, kontanter og lignende		5 148 209	1 067 329
Sum omløpsmidler		16 293 486	10 415 469
SUM EIENDELER		16 666 532	10 775 505



Balanse

Beløp i: NOK	Note	2020	2019
BALANSE - EGENKAPITAL OG GJELD			
Egenkapital			
Innskutt egenkapital			
Aksjekapital	5, 6	440 000	440 000
Overkurs		145 235	145 235
Sum innskutt egenkapital		585 235	585 235
Opptjent egenkapital			
Annen egenkapital	5	10 231 204	6 302 733
Sum opptjent egenkapital		10 231 204	6 302 733
Sum egenkapital		10 816 439	6 887 968
Gjeld			
Langsiktig gjeld			
Utsatt skatt	9		
Annen langsiktig gjeld			
Gjeld til kredittinstitusjoner		941 460	1 039 826
Øvrig langsiktig gjeld		460 000	616 000
Sum annen langsiktig gjeld	7	1 401 460	1 655 826
Sum langsiktig gjeld		1 401 460	1 655 826
Kortsiktig gjeld			
Leverandørgjeld	11	923 237	441 384
Betalbar skatt	9	1 108 967	380 926
Skyldig offentlige avgifter		1 427 305	817 473
Annen kortsiktig gjeld	8	989 124	591 928
Sum kortsiktig gjeld		4 448 633	2 231 711
Sum gjeld		5 850 093	3 887 537
SUM EGENKAPITAL OG GJELD		16 666 532	10 775 505



Brønnøysundregistrene

ÅRSREGNSKAP FOR REGNSKAPSÅRET 2020 - GENERELL INFORMASJON

Journalnummer: 2021 738097

Enheten

Organisasjonsnummer: 913 926 110
Organisasjonsform: Aksjeselskap
Foretaksnavn: EAGLE PRODUCTS AS
Forretningsadresse: Industriveien 12
1481 HAGAN

Regnskapsår

Årsregnskapets periode: 01.01.2020 - 31.12.2020

Konsern

Morselskap i konsern: Nei

Regnskapsregler

Regler for små foretak benyttet: Ja
Benyttet ved utarbeidelsen av
årsregnskapet til selskapet: Regnskapslovens alminnelige regler

Årsregnskapet fastsatt av kompetent organ

Bekreftet av representant for selskapet: BDO AS
Dato for fastsettelse av årsregnskapet: 30.06.2021

Grunnlag for avgivelse

År 2020: Årsregnskap er elektronisk innlevert.
År 2019: Tall er hentet fra elektronisk innlevert årsregnskap fra 2020.

Det er ikke krav til at årsregnskapet m.v. som sendes til Regnskapsregisteret er undertegnet. Kontrollen på at dette er utført ligger hos revisor/enhetens øverste organ. Sikkerheten ivaretas ved at innsender har rolle/rettighet for innsending av årsregnskapet via Altinn, og ved at det bekreftes at årsregnskapet er fastsatt av kompetent organ.

Brønnøysundregistrene, 25.09.2021



Organisasjonsnr: 913 926 110
EAGLE PRODUCTS AS

RESULTATREGNSKAP

Beløp i: NOK	Note	2020	2019
RESULTATREGNSKAP			
Inntekter			
Salgsinntekt		26 884 411	17 235 860
Sum inntekter		26 884 411	17 235 860
Kostnader			
Varekostnad	2	16 132 729	9 965 577
Lønnskostnad	10	3 456 492	3 113 157
Avskrivning av driftsmidler og immaterielle eiendeler	1	82 617	186 018
Annen driftskostnad		2 192 103	2 190 077
Sum kostnader		21 863 941	15 454 828
Driftsresultat		5 020 470	1 781 031
Finansinntekter og finanskostnader			
Annen renteinntekt		508	-4 434
Annen finansinntekt		330 698	43 627
Sum finansinntekter		331 206	39 193
Annen rentekostnad		65 473	25 651
Annen finanskostnad		248 819	96 383
Sum finanskostnader		314 292	122 034
Netto finans		16 914	-82 841
Ordinært resultat før skattekostnad			
Skattekostnad på ordinært resultat	9	1 108 913	377 456
Ordinært resultat etter skattekostnad		3 928 471	1 320 734
Årsresultat		3 928 471	1 320 734
Årsresultat etter minoritetsinteresser		3 928 471	1 320 734
Totalresultat		3 928 471	1 320 734
Overføringer og disponeringer			
Avsatt til annen egenkapital		3 928 471	1 320 734
Sum overføringer og disponeringer	5	3 928 471	1 320 734



Organisasjonsnr: 913 926 110
EAGLE PRODUCTS AS

BALANSE

Beløp i: NOK	Note	2020	2019
BALANSE - EIENDELER			
Anleggsmidler			
Immaterielle eiendeler			
Utsatt skattefordel	9	77 921	77 867
Sum immaterielle eiendeler		77 921	77 867
Varige driftsmidler			
Driftsløsøre, inventar o. a. utstyr			
	7	98 760	85 805
Sum varige driftsmidler	1	98 760	85 805
Finansielle anleggsmidler			
Lån til foretak i samme konsern			
		181 364	181 364
Investeringer i aksjer og andeler			
		15 000	15 000
Sum finansielle anleggsmidler		196 364	196 364
Sum anleggsmidler		373 046	360 036
Omløpsmidler			
Varer			
Lager av varer og annen beholdning			
	2, 7, 11	2 957 910	5 091 765
Sum varer		2 957 910	5 091 765
Fordringer			
Kundefordringer			
	3, 7	3 672 473	2 227 050
Andre kortsiktige fordringer			
		4 514 894	2 029 324
Sum fordringer		8 187 367	4 256 375
Bankinnskudd, kontanter og lignende			
Bankinnskudd, kontanter o. l.			
	4	5 148 209	1 067 329
Sum bankinnskudd, kontanter og lignende		5 148 209	1 067 329
Sum omløpsmidler		16 293 486	10 415 469
SUM EIENDELER		16 666 532	10 775 505

BALANSE - EGENKAPITAL OG GJELD

Egenkapital



Innskutt egenkapital			
Aksjekapital	5, 6	440 000	440 000
Overkurs		145 235	145 235
Sum innskutt egenkapital		585 235	585 235
Opptjent egenkapital			
Annen egenkapital	5	10 231 204	6 302 733
Sum opptjent egenkapital		10 231 204	6 302 733
Sum egenkapital		10 816 439	6 887 968
Gjeld			
Langsiktig gjeld			
Utsatt skatt	9		
Annen langsiktig gjeld			
Gjeld til			
kredittinstitusjoner		941 460	1 039 826
Øvrig langsiktig gjeld		460 000	616 000
Sum annen langsiktig gjeld	7	1 401 460	1 655 826
Sum langsiktig gjeld		1 401 460	1 655 826
Kortsiktig gjeld			
Leverandørgjeld	11	923 237	441 384
Betalbar skatt	9	1 108 967	380 926
Skyldig offentlige avgifter		1 427 305	817 473
Annen kortsiktig gjeld	8	989 124	591 928
Sum kortsiktig gjeld		4 448 633	2 231 711
Sum gjeld		5 850 093	3 887 537
SUM EGENKAPITAL OG GJELD		16 666 532	10 775 505



Organisasjonsnr: 913 926 110
EAGLE PRODUCTS AS

NOTEOPPLYSNINGER - SELSKAP - alle poster oppgitt i hele tall

Note
10

Antall årsverk i regnskapsåret

Virksomheten har hatt følgende antall årsverk:
4.00



Årsregnskap 2020
Eagle Products AS

Organisasjonsnr: 913 926 110



Resultatregnskap

Eagle Products AS

Driftsinntekter og driftskostnader	Note	2020	2019
Salgsinntekt		26 884 411	17 235 860
Sum driftsinntekter		<u>26 884 411</u>	<u>17 235 860</u>
Varekostnad			
Lønnskostnad	2	16 132 729	9 965 577
Avskrivning av driftsmidler og immaterielle eiendeler	10	3 456 492	3 113 157
Annen driftskostnad	1	82 617	186 018
Sum driftskostnader		<u>2 192 103</u>	<u>2 190 077</u>
		<u>21 863 941</u>	<u>15 454 828</u>
Driftsresultat		<u>5 020 470</u>	<u>1 781 031</u>
Finansinntekter og finanskostnader			
Annen renteinntekt		508	-4 434
Annen finansinntekt		330 698	43 627
Annen rentekostnad		65 473	25 651
Annen finanskostnad		248 819	96 383
Resultat av finansposter		<u>16 914</u>	<u>-82 841</u>
Ordinært resultat før skattekostnad		<u>5 037 384</u>	<u>1 698 190</u>
Skattekostnad på ordinært resultat	9	1 108 913	377 456
Årsresultat		<u>3 928 471</u>	<u>1 320 734</u>
Overføringer			
Avsatt til annen egenkapital		3 928 471	1 320 734
Sum overføringer	5	<u>3 928 471</u>	<u>1 320 734</u>



Balanse

Eagle Products AS

Eiendeler	Note	2020	2019
Anleggsmidler			
<i>Immaterielle eiendeler</i>			
Utsatt skattefordel			
Sum immaterielle eiendeler	9	<u>77 921</u>	<u>77 867</u>
		<u>77 921</u>	<u>77 867</u>
<i>Varige driftsmidler</i>			
Driftsløsøre, inventar o.a. utstyr	7	<u>98 760</u>	<u>85 805</u>
Sum varige driftsmidler	1	<u>98 760</u>	<u>85 805</u>
<i>Finansielle anleggsmidler</i>			
Lån til foretak i samme konsern		181 364	181 364
Investeringer i aksjer og andeler		15 000	15 000
Sum finansielle anleggsmidler		<u>196 364</u>	<u>196 364</u>
Sum anleggsmidler		<u>373 046</u>	<u>360 036</u>
Omløpsmidler			
<i>Varer</i>			
Lager av varer og annen beholdning			
Sum varer	2, 7, 11	<u>2 957 910</u>	<u>5 091 765</u>
		<u>2 957 910</u>	<u>5 091 765</u>
<i>Fordringer</i>			
Kundefordringer			
Andre kortsiktige fordringer	3, 7	<u>3 672 473</u>	<u>2 227 050</u>
Sum fordringer		<u>4 514 894</u>	<u>2 029 324</u>
		<u>8 187 367</u>	<u>4 256 375</u>
<i>Bankinnskudd, kontanter o.l</i>			
Bankinnskudd, kontanter o.l.			
Sum bankinnskudd, kontanter o.l	4	<u>5 148 209</u>	<u>1 067 329</u>
		<u>5 148 209</u>	<u>1 067 329</u>
Sum omløpsmidler		<u>16 293 486</u>	<u>10 415 469</u>
Sum eiendeler		<u>16 666 532</u>	<u>10 775 505</u>



Balanse

Eagle Products AS

Egenkapital og gjeld	Note	2020	2019
Egenkapital			
<i>Innskutt egenkapital</i>			
Aksjekapital	5, 6	440 000	440 000
Overkurs		145 235	145 235
Sum innskutt egenkapital		<u>585 235</u>	<u>585 235</u>
<i>Opptjent egenkapital</i>			
Annen egenkapital	5	10 231 204	6 302 733
Sum opptjent egenkapital		<u>10 231 204</u>	<u>6 302 733</u>
Sum egenkapital		<u>10 816 439</u>	<u>6 887 968</u>
Gjeld			
<i>Annen langsiktig gjeld</i>			
Gjeld til kredittinstitusjoner		941 460	1 039 826
Øvrig langsiktig gjeld		460 000	616 000
Sum annen langsiktig gjeld	7	<u>1 401 460</u>	<u>1 655 826</u>
<i>Kortsiktig gjeld</i>			
Leverandørgjeld	11	923 237	441 384
Betalbar skatt	9	1 108 967	380 926
Skyldig offentlige avgifter		1 427 305	817 473
Annen kortsiktig gjeld	8	989 124	591 928
Sum kortsiktig gjeld		<u>4 448 633</u>	<u>2 231 711</u>
Sum gjeld		<u>5 850 093</u>	<u>3 887 537</u>
Sum egenkapital og gjeld		<u>16 666 532</u>	<u>10 775 505</u>

Hagan
Styret i Eagle Products AS

Pia Liltvedt

Pia Feldt Liltvedt
styreleder

Henrik Sverre Løland

Henrik Sverre Løland
styremedlem/daglig leder



Noter til regnskapet 2020

Regnskapsprinsipper

Årsregnskapet er satt opp i samsvar med regnskapsloven og god regnskapsskikk for små foretak. Forutsetningen om fortsatt drift er lagt til grunn ved utarbeidelsen.

Bruk av estimater

Utarbeidelse av regnskap i samsvar med regnskapsloven krever bruk av estimater. Videre krever anvendelse av selskapets regnskapsprinsipper at ledelsen må utøve skjønn. Områder som i stor grad inneholder slike skjønsmessige vurderinger, høy grad av kompleksitet, eller områder hvor forutsetninger og estimater er vesentlige for årsregnskapet, er beskrevet i notene.

Salgsinntekter

Inntekter ved salg av varer og tjenester vurderes til virkelig verdi av vederlaget, netto etter fradrag for merverdiavgift, returer, rabatter og andre avslag.

Salg av varer inntektsføres når risiko og kontroll i all hovedsak er overført kjøperen. Med risiko menes eiendelens gevinst og tapspotensiale mens kontroll defineres som beslutnings og råderett. Erfaringsstall anvendes for å estimere og regnskapsføre avsetninger for kvantumsrabatter og retur på salgstidspunktet.

Klassifisering og vurdering av balanseposter

Eiendeler bestemt til varig eie eller bruk er klassifisert som anleggsmidler. Anleggsmidler er vurdert til anskaffelseskost. Omløpsmidler og kortsiktig gjeld omfatter normalt poster som forfaller til betaling innen ett år etter balansedagen, samt poster som knytter seg til varekretsløpet. Omløpsmidler vurderes til laveste verdi av anskaffelseskost og antatt virkelig verdi. Fordringer klassifiseres som omløpsmidler hvis de skal tilbakebetales i løpet av ett år. For gjeld er analoge kriterier lagt til grunn. Første års avdrag på langsiktige fordringer og langsiktig gjeld klassifiseres likevel ikke som omløpsmiddel og kortsiktig gjeld. Enkelte poster er vurdert etter andre regler. Postene det gjelder vil være blant de postene som omhandles nedenfor.

Varige driftsmidler

Varige driftsmidler balanseføres og avskrives lineært til restverdi over driftsmidlenes forventede utnyttbare levetid. Ved endring i avskrivningsplan fordeles virkningen over gjenværende avskrivningstid ("knekkpunktmetoden"). Vedlikehold av driftsmidler kostnadsføres løpende. Påkostninger eller forbedringer tillegges driftsmidlets kostpris og avskrives i takt med driftsmidlet. Skillet mellom vedlikehold og påkostning/forbedring regnes i forhold til driftsmidlets stand ved kjøp av driftsmidlet. Tomter avskrives ikke.

Leide (leasede) driftsmidler balanseføres som driftsmidler hvis leiekontrakten anses som finansiell. Utgifter til leie av øvrige driftsmidler kostnadsføres som operasjonell. Forskuddsbetalinger balanseføres som forskuddsbetalt kostnad, og fordeles over leieperioden.

Nedskrivning av anleggsmidler

Ved indikasjon på at balanseført verdi av et anleggsmiddel er høyere enn virkelig verdi, foretas det test for verdifall. Testen foretas for det laveste nivå av anleggsmidler som har selvstendige kontantstrømmer. Hvis balanseført verdi er høyere enn både salgsverdi og gjenvinnbart beløp, foretas det nedskrivning til det høyeste av salgsverdi og gjenvinnbart beløp. Gjenvinnbart beløp er det høyeste av netto salgsverdi og bruksverdi. Bruksverdi er nåverdi av fremtidige kontantstrømmer knyttet til eiendelen. Tidligere nedskrivninger, med unntak for nedskrivning av goodwill, reverseres hvis grunnlaget for nedskrivningen ikke lenger er til stede.

Investeringer i andre selskaper

Kostmetoden brukes som prinsipp for investeringer i andre selskaper. Kostprisen økes når midler tilføres ved kapitalutvidelse, eller når det gis konsernbidrag til datterselskap. Mottatte utdelinger resultatføres i utgangspunktet som inntekt. Utbytte/konsernbidrag fra datterselskap regnskapsføres det samme året som datterselskapet avsetter beløpet. Utbytte fra andre selskaper regnskapsføres som finansinntekt når utbyttet er vedtatt.

Investeringene blir nedskrevet til virkelig verdi dersom verdifallet ikke er forbigående



Noter til regnskapet 2020

Varer

Lager av innkjøpte varer er vurdert til det laveste av anskaffelseskost etter FIFO-prinsippet, og netto salgsverdi. Egentilvirkede ferdigvarer og varer under tilvirkning vurderes til variabel tilvirkningskost.

Fordringer

Kundefordringer og andre fordringer er oppført i balansen til pålydende etter fradrag for avsetning til forventet tap. Avsetning for tap gjøres på grunnlag av individuelle vurderinger av de enkelte fordringene. I tillegg gjøres det for øvrige kundefordringer en uspesifisert avsetning for å dekke antatt tap.

Skatt

Skattekostnaden i resultatregnskapet omfatter både periodens betalbare skatt og endring i utsatt skatt. Utsatt skatt beregnes med 22 % på grunnlag av de midlertidige forskjeller som eksisterer mellom regnskapsmessige og skattemessige verdier, samt eventuelt ligningsmessig underskudd til fremføring ved utgangen av regnskapsåret. Skatteøkende og skattereduserende midlertidige forskjeller som reverserer eller kan reversere i samme periode er utlignet og nettoført. Utsatt skatt på merverdier i forbindelse med oppkjøp av datterselskap blir ikke utlignet.

Oppføring av utsatt skattefordel på netto skattereduserende forskjeller som ikke er utlignet og underskudd til fremføring, er begrunnet med antatt fremtidig inntjening. Utsatt skattefordel som kan balanseføres og utsatt skatt er oppført netto i balansen.

Valuta

Fordringer og gjeld i utenlandsk valuta vurderes etter kursen ved regnskapsårets slutt. Kursgevinster og kurstap knyttet til varesalg og varekjøp i utenlandsk valuta føres som salgsinntekter og varekostnad.



Noter til regnskapet 2020

Note 1 Varige driftsmidler

	Driftsløsøre, inventar o.a utstyr	Totalt
Anskaffelseskost 01.01		
Tilgang	760 655	760 655
Avgang	95 573	95 573
Anskaffelseskost 31.12	0	0
Akk. av-/nedskrivninger 31.12	856 228	856 228
Balanseført verdi 31.12	-757 468	-757 468
	98 760	98 760
Årets avskrivninger	82 617	82 617
Avskrivningsplan	Lineær	
Økonomisk levetid	3 - 7 år	

Note 2 Varer

	2020	2019
Innkjøpte handelsvarer	2 957 910	5 091 765
Sum	2 957 910	5 091 765
Varebeholdning vurdert til anskaffelseskost	3 007 910	5 141 765
Varebeholdning vurdert til virkelig verdi	2 957 910	5 091 765
Ukuransnedskrivning	50 000	50 000

Note 3 Kundefordringer

	2020	2019
Kundefordringer til pålydende	3 747 473	2 302 050
Avsetning til tap	75 000	75 000
Balanseført verdi av kundefordringer 31.12	3 672 473	2 227 050
Endring i avsetning til tap	0	
Realiserte tap	0	3 289
Sum resultatførte tap på krav	0	3 289

Kostnadsført tap er klassifisert som annen driftskostnad i regnskapet.



Noter til regnskapet 2020

Note 4 Bankinnskudd

	<u>2020</u>	<u>2019</u>
Bundne skattetrekksmidler	236 202	164 080

Note 5 Egenkapital

	Aksjekapital	Overkurs	Annen egenkapital	Sum egenkapital
Pr. 01.01	440 000	145 235	6 302 733	6 887 968
Årets resultat			3 928 471	3 928 471
<u>Pr 31.12</u>	<u>440 000</u>	<u>145 235</u>	<u>10 231 204</u>	<u>10 816 439</u>

Note 6 Aksjonærer

Aksjekapitalen i Eagle Products AS pr. 31.12 består av:

	<u>Antall</u>	<u>Pålydende</u>	<u>Bokført</u>
A-aksjer	2 200	200,0	440 000
B-aksjer	0	200,0	0
<u>Sum</u>	<u>2 200</u>		<u>440 000</u>

Eierstruktur

De største aksjonærene i % pr. 31.12 var:

	<u>A-aksjer</u>	<u>Eierandel</u>	<u>Stemmeandel</u>
Eagle Products AS	1 100	50,0	50,0
Frisk Luft Holding AS	1 100	50,0	50,0
<u>Totalt antall aksjer</u>	<u>2 200</u>	<u>100,0</u>	<u>100,0</u>



Noter til regnskapet 2020

Note 7 Fordringer, gjeld, pantstillelser og garantier m.v

	<u>2020</u>	<u>2019</u>
Gjeld til kredittinstitusjon	941 460	1 039 826
<u>Annen langsiktig gjeld</u>	<u>460 000</u>	<u>616 000</u>
Sum langsiktig gjeld 31.12.	1 401 460	1 655 826

<u>Gjeld som er sikret ved pant o.l.</u>	<u>2020</u>	<u>2019</u>
Gjeld til kredittinstitusjoner	941 460	1 039 826
<u>Sum</u>	<u>941 460</u>	<u>1 039 826</u>

<u>Balanseført verdi av pantsatte eiendeler</u>	<u>2020</u>	<u>2019</u>
Driftsløsøre, inventar og utstyr	98 760	85 805
Lager av varer og annen beholdning	2 957 910	5 091 765
Kundefordringer	3 672 473	2 227 050
<u>Sum</u>	<u>6 630 382</u>	<u>7 318 816</u>

Note 8 Annen kortsiktig gjeld

	<u>2020</u>	<u>2019</u>
Påløpte feriepenger	309 201	319 801
Periodiserte kostnader	400 903	247 972
Gjeld til aksjonærer og selskap i samme konsern	21 380	21 380
<u>Annen kortsiktig gjeld</u>	<u>257 640</u>	<u>2 775</u>
Annen kortsiktig gjeld 31.12.	989 124	591 928



Noter til regnskapet 2020

Note 9 Skatt

<u>Årets skattekostnad</u>	<u>2020</u>	<u>2019</u>
Resultatført skatt på ordinært resultat:		
Betalbar skatt	1 108 967	380 926
Endring i utsatt skattefordel	-54	-3 470
Skattekostnad ordinært resultat	1 108 913	377 456
Skattepliktig inntekt:		
Ordinært resultat før skatt	5 037 384	1 698 190
Permanente forskjeller	3 128	17 520
Endring i midlertidige forskjeller	245	15 770
Skattepliktig inntekt	5 040 757	1 731 480
Betalbar skatt i balansen:		
Betalbar skatt på årets resultat	1 108 967	380 926
Sum betalbar skatt i balansen	1 108 967	380 926

Skatteeffekten av midlertidige forskjeller som har gitt opphav til utsatt skatt og utsatte skattefordeler, spesifisert på typer av midlertidige forskjeller

	<u>2020</u>	<u>2019</u>	<u>Endring</u>
Varige driftsmidler	-232 045	-234 197	-2 151
Varebeholdning	-50 000	-50 000	1
Fordringer	-72 140	-69 744	2 396
Sum	-354 185	-353 940	245
Grunnlag for utsatt skattefordel	-354 185	-353 940	245
Utsatt skattefordel (22 %)	-77 921	-77 867	54



Noter til regnskapet 2020

Note 10 Lønnskostnader, antall ansatte, godtgjørelser, lån til ansatte mm

<u>Lønnskostnader</u>	<u>2020</u>	<u>2019</u>
Lønninger		
Arbeidsgiveravgift	2 982 722	2 598 256
Pensjonskostnader	391 792	419 512
Andre ytelser	102 121	51 000
Sum	-20 143	44 390
	3 456 492	3 113 157

Gjennomsnittlig antall årsverk sysselsatt i regnskapsåret

4

<u>Ytelser til ledende personer</u>	<u>Daglig leder</u>	<u>Styret</u>
Lønn		
Annen godtgjørelse	861 152	0
Sum	4 392	0
	865 544	0

Det er ikke gitt lån/sikkerhetsstillelse til daglig leder, styrets leder eller andre nærstående parter.

OTP

Selskapet er pliktig til å ha tjenstepensjonsordning etter lov om obligatorisk tjenstepensjon. Selskapets pensjonsordninger tilfredsstiller kravene i denne lov.

Revisor

Kostnadsført honorar til revisor for 2020 utgjør kr 64 515,- ekskl.mva.

Note 11 Leverandørgjeld

	<u>2020</u>	<u>2019</u>
Leverandørgjeld		
Forskuddsbetalte varer	-923 237	1 216 956
Sum leverandørgjeld 31.12.	0	775 572
	923 237	-441 384








SKM_C258 no21062915470

Final Audit Report

2021-06-30

Created:	2021-06-30
By:	Henrik Sverre Løland (henriksverreloland@gmail.com)
Status:	Signed
Transaction ID:	CBJCHBCAABAAofLBpS4YOpYU4bPJ-g7XbbeTBpmlA_nl

"SKM_C258 no21062915470" History

-  Document created by Henrik Sverre Løland (henriksverreloland@gmail.com)
2021-06-30 - 7:35:05 AM GMT - IP address: 51.175.152.16
-  Document emailed to Pia Liltvedt (pia.liltvedt@gmail.com) for signature
2021-06-30 - 7:35:31 AM GMT
-  Email viewed by Pia Liltvedt (pia.liltvedt@gmail.com)
2021-06-30 - 10:56:19 AM GMT - IP address: 66.102.9.187
-  Document e-signed by Pia Liltvedt (pia.liltvedt@gmail.com)
Signature Date: 2021-06-30 - 10:59:31 AM GMT - Time Source: server- IP address: 51.175.152.16
-  Agreement completed.
2021-06-30 - 10:59:31 AM GMT





Hafstadvegen 21
6800 Førde
www.bdo.no

Uavhengig revisors beretning

Til generalforsamlingen i Eagle Products AS

Uttalelse om revisjonen av årsregnskapet

Konklusjon

Vi har revidert årsregnskapet til Eagle Products AS.

Årsregnskapet består av:

- Balanse per 31. desember 2020
- Resultatregnskap for 2020
- Noter til årsregnskapet, herunder et sammendrag av viktige regnskapsprinsipper.

Etter vår mening:

Er årsregnskapet avgitt i samsvar med lov og forskrifter og gir et rettvisende bilde av selskapets finansielle stilling per 31. desember 2020 og av dets resultater for regnskapsåret avsluttet per denne datoen i samsvar med regnskapslovens regler og god regnskapsskikk i Norge.

Grunnlag for konklusjonen

Vi har gjennomført revisjonen i samsvar med lov, forskrift og god revisjonsskikk i Norge, herunder de internasjonale revisjonsstandardene International Standards on Auditing (ISA-ene). Våre oppgaver og plikter i henhold til disse standardene er beskrevet i Revisors oppgaver og plikter ved revisjon av årsregnskapet. Vi er uavhengige av selskapet slik det kreves i lov og forskrift, og har overholdt våre øvrige etiske forpliktelser i samsvar med disse kravene. Etter vår oppfatning er innhentet revisjonsbevis tilstrekkelig og hensiktsmessig som grunnlag for vår konklusjon.

Styret og daglig leders ansvar for årsregnskapet

Styret og daglig leder (ledelsen) er ansvarlig for å utarbeide årsregnskapet i samsvar med lov og forskrifter, herunder for at det gir et rettvisende bilde i samsvar med regnskapslovens regler og god regnskapsskikk i Norge. Ledelsen er også ansvarlig for slik internkontroll som den finner nødvendig for å kunne utarbeide et årsregnskap som ikke inneholder vesentlig feilinformasjon, verken som følge av misligheter eller utilsiktede feil.

Ved utarbeidelsen av årsregnskapet må ledelsen ta standpunkt til selskapets evne til fortsatt drift og opplyse om forhold av betydning for fortsatt drift. Forutsetningen om fortsatt drift skal legges til grunn for årsregnskapet så lenge det ikke er sannsynlig at virksomheten vil bli avviklet.

Revisors oppgaver og plikter ved revisjonen av årsregnskapet

Vårt mål er å oppnå betryggende sikkerhet for at årsregnskapet som helhet ikke inneholder vesentlig feilinformasjon, verken som følge av misligheter eller utilsiktede feil, og å avgi en revisjonsberetning som inneholder vår konklusjon. Betryggende sikkerhet er en høy grad av sikkerhet, men ingen garanti for at en revisjon utført i samsvar med lov, forskrift og god revisjonsskikk i Norge, herunder ISA-ene, alltid vil avdekke vesentlig feilinformasjon som eksisterer. Feilinformasjon kan oppstå som følge av misligheter eller utilsiktede feil. Feilinformasjon blir vurdert som vesentlig dersom den enkeltvis eller samlet med rimelighet kan forventes å påvirke økonomiske beslutninger som brukerne foretar basert på årsregnskapet.

For videre beskrivelse av revisors oppgaver og plikter vises det til:
<https://revisorforeningen.no/revisjonsberetninger>




Uttalelse om andre lovmessige krav

Konklusjon om registrering og dokumentasjon

Basert på vår revisjon av årsregnskapet som beskrevet ovenfor, og kontrollhandlinger vi har funnet nødvendig i henhold til internasjonal standard for attestasjonsoppdrag (ISAE) 3000 «Attestasjonsoppdrag som ikke er revisjon eller forenklet revisorkontroll av historisk finansiell informasjon», mener vi at ledelsen har oppfylt sin plikt til å sørge for ordentlig og oversiktlig registrering og dokumentasjon av selskapets regnskapsopplysninger i samsvar med lov og god bokføringskikk i Norge.

Førde, den 30. juni 2021
BDO AS


Kurt Inge Hyllestad
statsautorisert revisor