



ÅRSREGNSKAPET FOR REGNSKAPSÅRET 2023 - GENERELL INFORMASJON

Enheten

Organisasjonsnummer:	986 392 858
Organisasjonsform:	Aksjeselskap
Foretaksnavn:	LERØY HAVFISK AS
Forretningsadresse:	Keiser Wilhelms gate 23 6003 ÅLESUND

Regnskapsår

Årsregnskapets periode:	01.01.2023 - 31.12.2023
-------------------------	-------------------------

Konsern

Mørselskap i konsern:	Ja
Konsernregnskap lagt ved:	Ja

Regnskapsregler

Regler for små foretak benyttet:	Nei
Benyttet ved utarbeidelsen av årsregnskapet til selskapet:	Regnskapslovens alminnelige regler
Benyttet ved utarbeidelsen av årsregnskapet til konsernet:	Forenklet IFRS

Årsregnskapet fastsatt av kompetent organ

Bekreftet av representant for selskapet:	Eldar Farstad
Dato for fastsettelse av årsregnskapet:	22.05.2024

Grunnlag for avgivelse

År 2023: Årsregnskapet er elektronisk innlevert
År 2022: Tall er hentet fra elektronisk innlevert årsregnskap fra 2023

Det er ikke krav til at årsregnskapet m.v. som sendes til Regnskapsregisteret er undertegnet. Kontrollen på at dette er utført ligger hos revisor/enhetens øverste organ. Sikkerheten ivaretas ved at innsender har rolle/rettighet for innsending av årsregnskapet via Altinn, og ved at det bekreftes at årsregnskapet er fastsatt av kompetent organ.

Brønnøysundregistrene, 06.08.2025



Resultatregnskap

Beløp i: NOK	Note	2023	2022
RESULTATREGNSKAP			
Inntekter			
Andre driftsinntekter		34 306 000	30 218 000
Sum inntekter	2	34 306 000	30 218 000
Kostnader			
Lønn og personalkostnader	3	26 116 000	21 186 000
Avskrivninger og amortiseringer	7	599 000	499 000
Andre driftskostnader	4	9 740 000	9 864 000
Sum kostnader		36 455 000	31 549 000
Driftsresultat		-2 149 000	-1 331 000
Finansinntekter og finanskostnader			
Inntekt på investering i datterselskap		431 427 000	493 385 000
Renteinntekt fra foretak i samme konsern		45 889 000	26 870 000
Renteinntekter og annen finansinntekt		10 488 000	5 717 000
Sum finansinntekter		487 804 000	525 972 000
Nedskrivning av finansielle eiendeler		9 333 000	
Rentekostnader og andre finanskostnader		53 687 000	41 875 000
Sum finanskostnader		63 020 000	41 875 000
Netto finans	5	424 784 000	484 097 000
Ordinært resultat før skattekostnad		422 635 000	482 766 000
Skattekostnad	6	73 201 000	86 416 000
Ordinært resultat etter skattekostnad		349 434 000	396 350 000
Årsresultat		349 434 000	396 350 000
Overføringer og disponeringer			
Ordinært utbytte		150 000 000	400 000 000
Overført til (-)/ fra annen egenkapital		199 434 000	-3 650 000
Sum overføringer og disponeringer		349 434 000	396 350 000



Balanse

Beløp i: NOK	Note	2023	2022
BALANSE - EIENDELER			
Anleggsmidler			
Immaterielle eiendeler			
Utsatt skattefordel	6	0	0
Sum immaterielle eiendeler		0	0
Varige driftsmidler			
Fast eiendom, maskiner og inventar	7	950 000	1 549 000
Sum varige driftsmidler		950 000	1 549 000
Finansielle anleggsmidler			
Investering i datterselskap	9	972 451 000	930 215 000
Lån til foretak i samme konsern	8	811 373 000	886 373 000
Investeringer i tilknyttet selskap	9	5 722 000	5 722 000
Andre langsiktige fordringer etc.	8	32 334 000	40 526 000
Derivater	10	42 854 000	39 160 000
Sum finansielle anleggsmidler		1 864 734 000	1 901 996 000
Sum anleggsmidler		1 865 684 000	1 903 545 000
Omløpsmidler			
Varer			
Fordringer			
Andre kortsiktige fordringer		146 000	223 000
Derivater	10	9 214 000	0
Konsernfordringer	8	756 596 000	560 703 000
Sum fordringer		765 956 000	560 926 000
Bankinnskudd, kontanter og lignende			
Betalingsmidler	19	175 764 000	317 354 000
Sum bankinnskudd, kontanter og lignende		175 764 000	317 354 000
Sum omløpsmidler		941 720 000	878 280 000
SUM EIENDELER		2 807 404 000	2 781 825 000



Balanse

Beløp i: NOK	Note	2023	2022
BALANSE - EGENKAPITAL OG GJELD			
Egenkapital			
Innskutt egenkapital			
Aksjekapital	11	423 230 000	423 230 000
Overkurs	11	69 828 000	69 828 000
Annen innskutt egenkapital	11	256 000	256 000
Sum innskutt egenkapital		493 314 000	493 314 000
Opptjent egenkapital			
Fond for vurderingsforskjeller		-2 182 000	-2 182 000
Annen egenkapital	11	310 860 000	101 358 000
Sum opptjent egenkapital		308 678 000	99 176 000
Sum egenkapital	11	801 992 000	592 490 000
Gjeld			
Langsiktig gjeld			
Pensjonsforpliktelser	13	1 957 000	2 041 000
Utsatt skatt	6	11 427 000	8 834 000
Sum avsetninger for forpliktelser		13 384 000	10 875 000
Annen langsiktig gjeld			
Gjeld til kredittinstitusjoner	12,16	1 140 838 000	1 214 866 000
Sum annen langsiktig gjeld		1 140 838 000	1 214 866 000
Sum langsiktig gjeld		1 154 222 000	1 225 741 000
Kortsiktig gjeld			
Kortsiktig gjeld til kredittinstitusjoner	12,16, 19	75 000 000	75 000 000
Leverandørgjeld		4 337 000	4 188 000
Betalbar skatt	6	61 535 000	83 067 000
Skyldig offentlige avgifter		2 740 000	2 475 000
Utbytte	11	150 000 000	400 000 000
Kortsiktig konserngjeld	8	540 305 000	383 332 000
Annen kortsiktig gjeld		17 271 000	15 531 000



Balanse

Beløp i: NOK	Note	2023	2022
Sum kortsiktig gjeld		851 188 000	963 593 000
 Sum gjeld		 2 005 410 000	 2 189 334 000
 SUM EGENKAPITAL OG GJELD		 2 807 402 000	 2 781 824 000



Konsernets resultatregnskap

Beløp i: NOK	Note	2023	2022
RESULTATREGNSKAP			
Inntekter			
Driftsinntekter	2	2 115 221 000	2 045 018 000
Andre gevinster og tap	6	174 000	0
Sum inntekter		2 115 395 000	2 045 018 000
Kostnader			
Varekostnad og beholdningsendringer	3	257 353 000	101 293 000
Lønnskostnader	4,29	642 331 000	676 629 000
Avskrivninger og amortiseringer	10,11	150 153 000	140 059 000
Nedskrivning av varige driftsmidler og immaterielle eiendeler	5,10,1 2	11 230 000	26 341 000
Andre driftskostnader	5,9	607 694 000	587 856 000
Sum kostnader		1 668 761 000	1 532 178 000
Driftsresultat		446 634 000	512 840 000
Finansinntekter og finanskostnader			
Finansinntekter	7	5 331 000	5 865 000
Sum finansinntekter		5 331 000	5 865 000
Finanskostnader	7	65 840 000	42 534 000
Sum finanskostnader		65 840 000	42 534 000
Netto finans		-60 509 000	-36 669 000
Ordinært resultat før skattekostnad		386 125 000	476 171 000
Skattekostnad	8	85 764 000	105 447 000
Ordinært resultat etter skattekostnad		300 361 000	370 724 000
Årsresultat		300 361 000	370 724 000
Minoritetsinteresser	17,20	2 342 000	5 817 000
Årsresultat etter minoritetsinteresser		298 019 000	364 907 000
Endring i virkelig verdi på kontantstrømsikring	26	10 068 000	22 263 000



Konsernets resultatregnskap

Beløp i: NOK	Note	2023	2022
Sum resultatkomponenter for IFRS-foretak		10 068 000	22 263 000
Totalresultat		308 087 000	387 170 000



Konsernets balanse

Beløp i: NOK	Note	2023	2022
BALANSE - EIENDELER			
Anleggsmidler			
Immaterielle eiendeler			
Immaterielle eiendeler	1,11	544 133 000	573 270 000
Bruksrett eiendeler	1,10	10 646 000	11 727 000
Sum immaterielle eiendeler		554 779 000	584 997 000
Varige driftsmidler			
Bygninger og boliger	10	976 000	1 093 000
Skip og utstyr	10	1 580 960 000	1 581 739 000
Driftsløsøre, inventar og maskiner	10	46 000	116 000
Sum varige driftsmidler		1 581 982 000	1 582 948 000
Finansielle anleggsmidler			
Investeringer i tilknyttet selskap	13	5 722 000	5 722 000
Finansielle rentebærende anleggsmidler	12	32 334 000	40 526 000
Derivater	26	42 854 000	39 160 000
Sum finansielle anleggsmidler		80 910 000	85 408 000
Sum anleggsmidler		2 217 671 000	2 253 353 000
Omløpsmidler			
Varer			
Varelager	14	105 044 000	178 152 000
Sum varer		105 044 000	178 152 000
Fordringer			
Kundefordringer og øvrige rentefrie kortsiktige fordringer	9,15	110 230 000	44 184 000
Sum fordringer		110 230 000	44 184 000
Bankinnskudd, kontanter og lignende			
Kontanter og kontantekvivalenter	16	205 557 000	349 342 000
Sum bankinnskudd, kontanter og lignende		205 557 000	349 342 000
Sum omløpsmidler		420 831 000	571 678 000



Konsernets balanse

Beløp i: NOK	Note	2023	2022
SUM EIENDELER		2 638 502 000	2 825 031 000
BALANSE - EGENKAPITAL OG GJELD			
Egenkapital			
Innskutt egenkapital			
Aksjekapital	18	423 230 000	423 230 000
Annen innskutt egenkapital	18	361 184 000	361 184 000
Sum innskutt egenkapital		784 414 000	784 414 000
Opptjent egenkapital			
Annen egenkapital		29 165 000	121 075 000
Sum opptjent egenkapital		29 165 000	121 075 000
Minoritetsinteresser	20	14 095 000	15 100 000
Sum egenkapital		827 674 000	920 589 000
Gjeld			
Langsiktig gjeld			
Pensjonsforpliktelser	23	1 339 000	1 385 000
Utsatt skatt	8	165 786 000	165 031 000
Sum avsetninger for forpliktelser		167 125 000	166 416 000
Annen langsiktig gjeld			
Gjeld til kredittinstitusjoner	21	1 140 838 000	1 214 866 000
Leasingforpliktelser	22	12 106 000	12 326 000
Sum annen langsiktig gjeld		1 152 944 000	1 227 192 000
Sum langsiktig gjeld		1 320 069 000	1 393 608 000
Kortsiktig gjeld			
Rentebærende kortsiktig gjeld	24	75 862 000	75 862 000
Leverandørgjeld	25	241 702 000	250 438 000
Betalbar skatt	8,9	87 849 000	109 125 000
Skyldig offentlige avgifter		85 345 000	75 410 000
Sum kortsiktig gjeld		490 758 000	510 835 000



Konsernets balanse

Beløp i: NOK	Note	2023	2022
Sum gjeld		1 810 827 000	1 904 443 000
SUM EGENKAPITAL OG GJELD		2 638 501 000	2 825 032 000



Brønnøysundregistrene

ÅRSREGNSKAP FOR REGNSKAPSÅRET 2023 - GENERELL INFORMASJON

Journalnummer: 2024 636016

Enheten

Organisasjonsnummer: 986 392 858
Organisasjonsform: Aksjeselskap
Foretaksnavn: LERØY HAVFISK AS
Forretningsadresse: Keiser Wilhelms gate 23
6003 ÅLESUND

Regnskapsår

Årsregnskapets periode: 01.01.2023 - 31.12.2023

Konsern

Morselskap i konsern: Ja
Konsernregnskap lagt ved: Ja

Regnskapsregler

Regler for små foretak benyttet: Nei
Benyttet ved utarbeidelsen av
årsregnskapet til selskapet: Regnskapslovens alminnelige regler
Benyttet ved utarbeidelsen av
årsregnskapet til konsernet: Forenklet IFRS

Årsregnskapet fastsatt av kompetent organ

Bekreftet av representant for selskapet: Eldar Farstad
Dato for fastsettelse av årsregnskapet: 22.05.2024

Grunnlag for avgivelse

År 2023: Årsregnskap er elektronisk innlevert.
År 2022: Tall er hentet fra elektronisk innlevert årsregnskap fra 2023.

Det er ikke krav til at årsregnskapet m.v. som sendes til Regnskapsregisteret er undertegnet. Kontrollen på at dette er utført ligger hos revisor/enhetens øverste organ. Sikkerheten ivaretas ved at innsender har rolle/rettighet for innsending av årsregnskapet via Altinn, og ved at det bekreftes at årsregnskapet er fastsatt av kompetent organ.

Brønnøysundregistrene, 08.08.2024



Organisasjonsnr: 986 392 858
LERØY HAVFISK AS

RESULTATREGNSKAP

Beløp i: NOK	Note	2023	2022
RESULTATREGNSKAP			
Inntekter			
Andre driftsinntekter		34 306 000	30 218 000
Sum inntekter	2	34 306 000	30 218 000
Kostnader			
Lønn og personalkostnader	3	26 116 000	21 186 000
Avskrivninger og amortiseringer	7	599 000	499 000
Andre driftskostnader	4	9 740 000	9 864 000
Sum kostnader		36 455 000	31 549 000
Driftsresultat		-2 149 000	-1 331 000
Finansinntekter og finanskostnader			
Inntekt på investering i datterselskap		431 427 000	493 385 000
Renteinntekt fra foretak i samme konsern		45 889 000	26 870 000
Renteinntekter og annen finansinntekt		10 488 000	5 717 000
Sum finansinntekter		487 804 000	525 972 000
Nedskrivning av finansielle eiendeler		9 333 000	
Rentekostnader og andre finanskostnader		53 687 000	41 875 000
Sum finanskostnader		63 020 000	41 875 000
Netto finans	5	424 784 000	484 097 000
Ordinært resultat før skattekostnad			
Skattekostnad	6	422 635 000	482 766 000
Skattekostnad		73 201 000	86 416 000
Ordinært resultat etter skattekostnad		349 434 000	396 350 000
Årsresultat		349 434 000	396 350 000
Overføringer og disponeringer			
Ordinært utbytte		150 000 000	400 000 000
Overført til (-)/ fra annen egenkapital		199 434 000	-3 650 000
Sum overføringer og disponeringer		349 434 000	396 350 000



Organisasjonsnr: 986 392 858
LERØY HAVFISK AS

BALANSE

Beløp i: NOK	Note	2023	2022
BALANSE - EIENDELER			
Anleggsmidler			
Immaterielle eiendeler			
Utsatt skattefordel	6	0	0
Sum immaterielle eiendeler		0	0
Varige driftsmidler			
Fast eiendom, maskiner og inventar			
	7	950 000	1 549 000
Sum varige driftsmidler		950 000	1 549 000
Finansielle anleggsmidler			
Investering i datterselskap	9	972 451 000	930 215 000
Lån til foretak i samme konsern	8	811 373 000	886 373 000
Investeringer i tilknyttet selskap	9	5 722 000	5 722 000
Andre langsiktige fordringer etc.	8	32 334 000	40 526 000
Derivater	10	42 854 000	39 160 000
Sum finansielle anleggsmidler		1 864 734 000	1 901 996 000
Sum anleggsmidler		1 865 684 000	1 903 545 000
Omløpsmidler			
Varer			
Fordringer			
Andre kortsiktige fordringer			
		146 000	223 000
Derivater	10	9 214 000	0
Konsernfordringer	8	756 596 000	560 703 000
Sum fordringer		765 956 000	560 926 000
Bankinnskudd, kontanter og lignende			
Betalingsmidler	19	175 764 000	317 354 000
Sum bankinnskudd, kontanter og lignende		175 764 000	317 354 000
Sum omløpsmidler		941 720 000	878 280 000
SUM EIENDELER		2 807 404 000	2 781 825 000
BALANSE - EGENKAPITAL OG GJELD			



Egenkapital			
Innskutt egenkapital			
Aksjekapital	11	423 230 000	423 230 000
Overkurs	11	69 828 000	69 828 000
Annen innskutt egenkapital	11	256 000	256 000
Sum innskutt egenkapital		493 314 000	493 314 000
Opptjent egenkapital			
Fond for vurderingsforskjeller		-2 182 000	-2 182 000
Annen egenkapital	11	310 860 000	101 358 000
Sum opptjent egenkapital		308 678 000	99 176 000
Sum egenkapital	11	801 992 000	592 490 000
Gjeld			
Langsiktig gjeld			
Pensjonsforpliktelser	13	1 957 000	2 041 000
Utsatt skatt	6	11 427 000	8 834 000
Sum avsetninger for forpliktelser		13 384 000	10 875 000
Annen langsiktig gjeld			
Gjeld til kredittinstitusjoner	12,16	1 140 838 000	1 214 866 000
Sum annen langsiktig gjeld		1 140 838 000	1 214 866 000
Sum langsiktig gjeld		1 154 222 000	1 225 741 000
Kortsiktig gjeld			
Kortsiktig gjeld til kredittinstitusjoner	12,16,19	75 000 000	75 000 000
Leverandørgjeld		4 337 000	4 188 000
Betalbar skatt	6	61 535 000	83 067 000
Skyldig offentlige avgifter		2 740 000	2 475 000
Utbytte	11	150 000 000	400 000 000
Kortsiktig konserngjeld	8	540 305 000	383 332 000
Annen kortsiktig gjeld		17 271 000	15 531 000
Sum kortsiktig gjeld		851 188 000	963 593 000
Sum gjeld		2 005 410 000	2 189 334 000
SUM EGENKAPITAL OG GJELD		2 807 402 000	2 781 824 000



Organisasjonsnr: 986 392 858
LERØY HAVFISK AS

KONSERNRESULTATREGNSKAP

Beløp i: NOK	Note	2023	2022
RESULTATREGNSKAP			
Inntekter			
Driftsinntekter	2	2 115 221 000	2 045 018 000
Andre gevinster og tap	6	174 000	0
Sum inntekter		2 115 395 000	2 045 018 000
Kostnader			
Varekostnad og beholdningsendringer	3	257 353 000	101 293 000
Lønnskostnader	4,29	642 331 000	676 629 000
Avskrivninger og amortiseringer	10,11	150 153 000	140 059 000
Nedskrivning av varige driftsmidler og immaterielle eiendeler	5,10,12	11 230 000	26 341 000
Andre driftskostnader	5,9	607 694 000	587 856 000
Sum kostnader		1 668 761 000	1 532 178 000
Driftsresultat		446 634 000	512 840 000
Finansinntekter og finanskostnader			
Finansinntekter	7	5 331 000	5 865 000
Sum finansinntekter		5 331 000	5 865 000
Finanskostnader	7	65 840 000	42 534 000
Sum finanskostnader		65 840 000	42 534 000
Netto finans		-60 509 000	-36 669 000
Ordinært resultat før skattekostnad			
Skattekostnad	8	85 764 000	105 447 000
Ordinært resultat etter skattekostnad		300 361 000	370 724 000
Årsresultat		300 361 000	370 724 000
Minoritetsinteresser	17,20	2 342 000	5 817 000
Årsresultat etter minoritetsinteresser		298 019 000	364 907 000
Endring i virkelig verdi på kontantstrømsikring	26	10 068 000	22 263 000
Sum resultatkomponenter for IFRS-foretak		10 068 000	22 263 000
Totalresultat		308 087 000	387 170 000



Organisasjonsnr: 986 392 858
LERØY HAVFISK AS

KONSERNBALANSE

Beløp i: NOK	Note	2023	2022
BALANSE - EIENDELER			
Anleggsmidler			
Immaterielle eiendeler			
Immaterielle eiendeler	1,11	544 133 000	573 270 000
Bruksrett eiendeler	1,10	10 646 000	11 727 000
Sum immaterielle eiendeler		554 779 000	584 997 000
Varige driftsmidler			
Bygninger og boliger	10	976 000	1 093 000
Skip og utstyr	10	1 580 960 000	1 581 739 000
Driftsløsøre, inventar og maskiner	10	46 000	116 000
Sum varige driftsmidler		1 581 982 000	1 582 948 000
Finansielle anleggsmidler			
Investeringer i tilknyttet selskap	13	5 722 000	5 722 000
Finansielle rentebærende anleggsmidler	12	32 334 000	40 526 000
Derivater	26	42 854 000	39 160 000
Sum finansielle anleggsmidler		80 910 000	85 408 000
Sum anleggsmidler		2 217 671 000	2 253 353 000
Omløpsmidler			
Varer			
Varelager	14	105 044 000	178 152 000
Sum varer		105 044 000	178 152 000
Fordringer			
Kundefordringer og øvrige rentefrie kortsiktige fordringer	9,15	110 230 000	44 184 000
Sum fordringer		110 230 000	44 184 000
Bankinnskudd, kontanter og lignende			
Kontanter og kontantekvivalenter	16	205 557 000	349 342 000
Sum bankinnskudd, kontanter og lignende		205 557 000	349 342 000
Sum omløpsmidler		420 831 000	571 678 000
SUM EIENDELER		2 638 502 000	2 825 031 000
BALANSE - EGENKAPITAL OG GJELD			



Egenkapital			
Innskutt egenkapital			
Aksjekapital	18	423 230 000	423 230 000
Annen innskutt egenkapital	18	361 184 000	361 184 000
Sum innskutt egenkapital		784 414 000	784 414 000
Opptjent egenkapital			
Annen egenkapital		29 165 000	121 075 000
Sum opptjent egenkapital		29 165 000	121 075 000
Minoritetsinteresser	20	14 095 000	15 100 000
Sum egenkapital		827 674 000	920 589 000
Gjeld			
Langsiktig gjeld			
Pensjonsforpliktelser	23	1 339 000	1 385 000
Utsatt skatt	8	165 786 000	165 031 000
Sum avsetninger for forpliktelser		167 125 000	166 416 000
Annen langsiktig gjeld			
Gjeld til			
kredittinstitusjoner	21	1 140 838 000	1 214 866 000
Leasingforpliktelser	22	12 106 000	12 326 000
Sum annen langsiktig gjeld		1 152 944 000	1 227 192 000
Sum langsiktig gjeld		1 320 069 000	1 393 608 000
Kortsiktig gjeld			
Rentebærende kortsiktig gjeld	24	75 862 000	75 862 000
Leverandørgjeld	25	241 702 000	250 438 000
Betalbar skatt	8,9	87 849 000	109 125 000
Skyldig offentlige avgifter		85 345 000	75 410 000
Sum kortsiktig gjeld		490 758 000	510 835 000
Sum gjeld		1 810 827 000	1 904 443 000
SUM EGENKAPITAL OG GJELD		2 638 501 000	2 825 032 000



Organisasjonsnr: 986 392 858
LERØY HAVFISK AS

NOTEOPPLYSNINGER - SELSKAP - alle poster oppgitt i hele tall

Note
3

Antall årsverk i regnskapsåret
17.00

Sum Beløp

Balanseført verdi 31.12. Varige driftsmidler Immaterielle eiend.

Konsernregnskap

Morselskapet sitt navn

Forretningskontor for morselskapet

Begrunnelse for at datterselskap er utelatt fra konsolideringen

Samlet beløp - tilknyttet selskap Årets Fjorårets

Samlet beløp - foretak i samme konsern Årets Fjorårets

Samlet beløp - foretak i samme konsern Årets Fjorårets

Samlet beløp - felles kontrollert virksomhet Årets Fjorårets

Pantstillelse Beløp

Beholdning av egne aksjer Antall Pålydende Andel av aksjek.



Organisasjonsnr: 986 392 858
LERØY HAVFISK AS

NOTEOPPLYSNINGER - KONSERN - alle poster oppgitt i hele tall

Note
4

Antall årsverk i regnskapsåret
409.00

<u>Sum</u>	<u>Beløp</u>
<u>Balanseført verdi 31.12.</u>	<u>Varige driftsmidler Immaterielle eiend.</u>

Konsernregnskap

Morselskapet sitt navn

Forretningskontor for morselskapet

Begrunnelse for at datterselskap er utelatt fra konsolideringen

<u>Samlet beløp - tilknyttet selskap</u>	<u>Årets</u>	<u>Fjorårets</u>
--	--------------	------------------

<u>Samlet beløp - foretak i samme konsern</u>	<u>Årets</u>	<u>Fjorårets</u>
---	--------------	------------------

<u>Samlet beløp - foretak i samme konsern</u>	<u>Årets</u>	<u>Fjorårets</u>
---	--------------	------------------

<u>Samlet beløp - felles kontrollert virksomhet</u>	<u>Årets</u>	<u>Fjorårets</u>
---	--------------	------------------

<u>Pantstillelse</u>	<u>Beløp</u>
----------------------	--------------

<u>Beholdning av egne aksjer</u>	<u>Antall</u>	<u>Pålydende</u>	<u>Andel av aksjek.</u>
----------------------------------	---------------	------------------	-------------------------



Til generalforsamlingen i Lerøy Havfisk AS

Uavhengig revisors beretning

Konklusjon

Vi har revidert årsregnskapet for Lerøy Havfisk AS, som består av:

- selskapsregnskapet, som består av balanse per 31. desember 2023, resultatregnskap og kontantstrømoppstilling for regnskapsåret avsluttet per denne datoen og noter til årsregnskapet, herunder et sammendrag av viktige regnskapsprinsipper, og
- konsernregnskapet, som består av balanse per 31. desember 2023, resultatregnskap, totalresultat, oppstilling over endringer i egenkapital og kontantstrømoppstilling for regnskapsåret avsluttet per denne datoen og noter til årsregnskapet, herunder et sammendrag av viktige regnskapsprinsipper.

Etter vår mening

- oppfyller årsregnskapet gjeldende lovkrav,
- gir selskapsregnskapet et rettviseende bilde av selskapets finansielle stilling per 31. desember 2023 og av dets resultater og kontantstrømmer for regnskapsåret avsluttet per denne datoen i samsvar med regnskapslovens regler og god regnskapsskikk i Norge, og
- gir konsernregnskapet et rettviseende bilde av konsernets finansielle stilling per 31. desember 2023 og av dets resultater og kontantstrømmer for regnskapsåret avsluttet per denne datoen i samsvar med forenklet anvendelse av internasjonale regnskapsstandarder etter regnskapsloven § 3–9.

Grunnlag for konklusjonen

Vi har gjennomført revisjonen i samsvar med International Standards on Auditing (ISA-ene). Våre oppgaver og plikter i henhold til disse standardene er beskrevet nedenfor under *Revisors oppgaver og plikter ved revisjonen av årsregnskapet*. Vi er uavhengige av selskapet og konsernet i samsvar med kravene i relevante lover og forskrifter i Norge og International Code of Ethics for Professional Accountants (inkludert internasjonale uavhengighetsstandarder) utstedt av International Ethics Standards Board for Accountants (IESBA-reglene), og vi har overholdt våre øvrige etiske forpliktelser i samsvar med disse kravene. Innhentet revisjonsbevis er etter vår vurdering tilstrekkelig og hensiktsmessig som grunnlag for vår konklusjon.

Øvrig informasjon

Styret og daglig leder (ledelsen) er ansvarlige for informasjonen i årsberetningen. Øvrig informasjon omfatter informasjon i årsrapporten bortsett fra årsregnskapet og den tilhørende revisjonsberetningen. Vår konklusjon om årsregnskapet ovenfor dekker ikke informasjonen i årsberetningen.

I forbindelse med revisjonen av årsregnskapet er det vår oppgave å lese årsberetningen. Formålet er å vurdere hvorvidt det foreligger vesentlig inkonsistens mellom årsberetningen og årsregnskapet og den kunnskap vi har opparbeidet oss under revisjonen av årsregnskapet, eller hvorvidt informasjon i årsberetningen ellers fremstår som vesentlig feil. Vi har plikt til å rapportere dersom årsberetningen fremstår som vesentlig feil. Vi har ingenting å rapportere i så henseende.

Basert på kunnskapen vi har opparbeidet oss i revisjonen, mener vi at årsberetningen

- er konsistent med årsregnskapet og
- inneholder de opplysninger som skal gis i henhold til gjeldende lovkrav.

PricewaterhouseCoopers AS, Sandviksbodene 2A, Postboks 3984 - Sandviken, NO-5835 Bergen
T: 02316, org. no.: 987 009 713 MVA, www.pwc.no
Statsautoriserte revisorer, medlemmer av Den norske Revisorforening og autorisert regnskapsførerselskap



Ledelsens ansvar for årsregnskapet

Ledelsen er ansvarlig for å utarbeide årsregnskapet og for at det gir et rettviseende bilde, i samsvar med regnskapslovens regler og god regnskapsskikk i Norge for selskapsregnskapet, og i samsvar med forenklet anvendelse av internasjonale regnskapsstandarder etter regnskapsloven § 3-9 for konsernregnskapet. Ledelsen er også ansvarlig for slik intern kontroll som den finner nødvendig for å kunne utarbeide et årsregnskap som ikke inneholder vesentlig feilinformasjon, verken som følge av misligheter eller utilsiktede feil.

Ved utarbeidelsen av årsregnskapet må ledelsen ta standpunkt til selskapets og konsernets evne til fortsatt drift og opplyse om forhold av betydning for fortsatt drift. Forutsetningen om fortsatt drift skal legges til grunn for selskapsregnskapet så lenge det ikke er sannsynlig at virksomheten vil bli avviklet. Forutsetningen om fortsatt drift skal legges til grunn for konsernregnskapet med mindre ledelsen enten har til hensikt å avvikle konsernet eller legge ned virksomheten, eller ikke har noe realistisk alternativ til dette.

Revisors oppgaver og plikter ved revisjonen av årsregnskapet

Vårt mål er å oppnå betryggende sikkerhet for at årsregnskapet som helhet ikke inneholder vesentlig feilinformasjon, verken som følge av misligheter eller utilsiktede feil, og å avgi en revisjonsberetning som inneholder vår konklusjon. Betryggende sikkerhet er en høy grad av sikkerhet, men ingen garanti for at en revisjon utført i samsvar med ISA-ene, alltid vil avdekke vesentlig feilinformasjon. Feilinformasjon kan oppstå som følge av misligheter eller utilsiktede feil. Feilinformasjon er å anse som vesentlig dersom den enkeltvis eller samlet med rimelighet kan forventes å påvirke de økonomiske beslutningene som brukerne foretar på grunnlag av årsregnskapet. For videre beskrivelse av revisors oppgaver og plikter vises det til: <https://revisorforeningen.no/revisjonsberetninger>

Bergen, 4. mars 2024
PricewaterhouseCoopers AS

Ole Martin Waage
Statsautorisert revisor
(elektronisk signert)



 Securely signed with Brevio

Revisjonsberetning

Signers:

Name	Method	Date
Waage, Ole Martin	BANKID	2024-03-04 21:01

This document package contains:

- Closing page (this page)
- The original document(s)
- The electronic signatures. These are not visible in the document, but are electronically integrated.



This file is sealed with a digital signature.
The seal is a guarantee for the authenticity
of the document.



Lerøy Havfisk AS



Årsrapport 2023



LERØY HAVFISK AS

Foretaksnummer 986 392 858

ÅRSBERETNING FOR 2023

Lerøy Havfisk er et fiskeriselskap med aktivitet i Norge. Konsernet hadde ved utgangen av 2023 ti trålere i drift med tilhørende fiskerettigheter. Videre eier konsernet flere foredlingsanlegg i Nordland og Finnmark. Disse leies ut til Lerøy Norway Seafoods på lange kontrakter. Lerøy Norway Seafoods driver bearbeiding av fisk på disse anleggene.

Konsernets virksomhet og lokalisering

Konsernets primære forretningsområde er fangst av hvitfisk.

Lerøy Havfisk har totalt sysselsatt 408,5 årsverk i 2023. Selskapets hovedkontor er i Ålesund, men har kontor i Hammerfest og Stamsund.

Lerøy Havfisk eide ved utgangen av regnskapsåret 100 prosent av aksjene i Nordland Havfiske AS, 60 prosent av aksjene i Hammerfest Industrifiske AS og 97,62 prosent av aksjene i Finnmark Havfiske AS. Lerøy Havfisk disponerer 29,6 kvoteenheter for torsk/hyse, 31,9 kvoteenheter for sei, åtte reke-trålkonsesjoner og to konsesjoner for fangst av vasssild.

Fangstvolumet i 2023 ble på 75 893 tonn, en økning på 4 167 tonn sammenlignet med 2022. Det ble fisket et mindre kvantum av torsk, reker og blåkkeite, men høyere kvantum av hyse, sei N, Sei Nordsjøen og uer i 2023 sammenlignet med 2022. Torsken er det viktigste fiskeslaget for Lerøy Havfisk. Kvantum av torsk utgjorde 26 prosent av det totale fangstvolumet i 2023 (33 prosent i 2022), men verdien representerte 48 prosent av de totale fangstinntekter (49 prosent i 2022).

Gjennomsnittsprisen har vært høyere for torsk, uer og blåkkeite i 2023 sammenlignet med foregående år.

Markedssituasjonen

Kvotene for både torsk og hyse ble redusert i 2023 i forhold til hva kvotene var for året 2022. Kvotene for sei nord for 62°N økte mens kvotene for sei i Nordsjøen ble noe redusert. For uer og blåkkeite ble kvotene satt på om lag samme nivå, men det kom flere retildelinger i løpet av året på uer. I løpet av året kom det også retildelinger for økt fiske av hyse og sei i Nordsjøen.

Etterspørselen etter de fleste fiskeslag har hatt en positiv utvikling i 2023. Markedet for hyse har vært vanskelig og priser er vesentlig redusert i forhold til 2022.

Lerøy Havfisk omsetter sine produkter gjennom monopolene Norges Råfisklag og Sunnmøre og Romsdal Fiskesalgslag.

Konkurransforhold

Salget av fryste produkter skjer gjennom auksjoner og kontraktsalg i regi av salgslagene. I dette markedet konkurrerer Lerøy Havfisk med andre trålrederier og rederier som leverer fisk fanget med andre fangstredskaper som line og snurrevad.



This file is sealed with a digital signature.
The seal is a guarantee for the authenticity
of the document.

Document ID:
BED3412C3ED5448FB28C4110BB60A5ED

Priser for ferske produkter baserer seg på auksjon, men også gjennom direkte avtaler mellom selger og kjøper. I deler av året (februar – mai) er det normalt svært god tilgang på fersk fisk, spesielt torsk, fra kystflåten. Industrianleggene gjøres da tilgjengelig for kystflåten ved at trålerne er i annet fiskeri og dermed holder tilbake kvoter til høsthalvåret da leveransene fra kystflåten naturlig nok er redusert. Denne symbiosen mellom kystflåten og trålflåten bedrer mulighetene for at foredlingsindustrien kan oppnå sårt tiltrengt stabil råstofftilgang og dermed helårlege industri-arbeidsplasser.

Redegjørelse for årsregnskapet

Resultatregnskap

Lerøy Havfisk er et norsk selskap og presenterer årsregnskapet etter reglene i regnskapsloven § 3-9 og forskrift om forenklet IFRS fastsatt av Finansdepartementet 4. mars 2008.

Lerøy Havfisk hadde driftsinntekter på 2 115 millioner kroner i 2023, sammenlignet med 2 045 millioner kroner i 2022. Lerøy Havfisk hadde et driftsresultat før avskrivninger og amortiseringer (EBITDA) på 608 millioner kroner for 2023, sammenlignet med 679 millioner kroner i 2022.

Avskrivninger og amortiseringer utgjorde 150 millioner kroner i 2023, herav utgjør 29 millioner kroner avskrivning på immaterielle verdier. I 2022 utgjorde avskrivninger og amortiseringer 140 millioner kroner. Nedskrivning på konsernets produksjonsanlegg utgjorde 11 millioner kroner i 2023. I 2022 ble det foretatt nedskrivninger på konsernets produksjonsanlegg med 26 millioner kroner. Konsernets driftsresultat (EBIT) var på 447 millioner kroner i 2022 (513 millioner kroner i 2022). Konsernets netto finansposter viste en kostnad på 61 millioner kroner i 2023, herav nedskrivning finansielt anleggsmiddel 9,3 millioner kroner (37 millioner kroner i 2022). Skattekostnaden ble 86 millioner kroner (105 millioner kroner i 2022). Årsresultat for konsernet i 2023 var på 300 millioner kroner (371 millioner kroner i 2022).

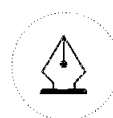
Kontantstrøm

Konsernets netto kontantstrøm fra operasjonelle aktiviteter var på 465 millioner kroner i 2023, sammenlignet med 522 millioner kroner i 2022.

Netto kontantstrøm fra investeringsaktiviteter utgjorde -130 millioner kroner i 2023. I 2022 var kontantstrømmen fra investeringsaktiviteter på -154 millioner kroner.

Kontantstrøm fra finansieringsaktiviteter utgjorde -479 millioner kroner i 2023 mot en kontantstrøm fra finansieringsaktiviteter på -429 millioner kroner i 2022. I 2023 ble det betalt avdrag på langsiktig lån med 75 millioner kroner, i 2022 ble det betalt 76 millioner kroner i avdrag på langsiktig gjeld. I 2023 ble det betalt ut 403 millioner kroner i utbytte mot 353 millioner kroner i 2022.

Kontantbeholdningen ved utgangen av 2023 var på 206 millioner kroner mot 349 millioner kroner ved utløpet av 2022. I tillegg hadde konsernet ved utgangen av året ubenyttede trekkrettigheter på 78,4 millioner kroner.



This file is sealed with a digital signature.
The seal is a guarantee for the authenticity
of the document.

Document ID:
BED3412C3ED5448FB28C4110BB60A5ED

Balanse og likviditet

Rentebærende kortsiktig gjeld var ved utgangen av 2023 på 76 millioner kroner. Rentebærende kortsiktig gjeld ved utgangen av 2023 besto i sin helhet av første års avdrag på langsiktig pantegjeld samt første års avdrag på leieforpliktelser. Langsiktige rentebærende lån er redusert med 74 millioner til 1 141 millioner kroner ved utgangen av 2023, sammenlignet med 1 215 millioner kroner i 2022.

Ved årsskiftet var konsernets arbeidskapital (rentefrie omløpsmidler fratrukket rentefri kortsiktig gjeld) på -200 millioner kroner. Dette er en endring på 13 millioner kroner fra -213 millioner kroner ved utgangen av 2022. Lerøy Havfisks totale balanse ble redusert fra 2 825 millioner kroner i 2022 til 2 639 millioner kroner i 2023. Konsernets egenkapital ble redusert i samme periode fra 921 millioner kroner til 828 millioner kroner. Dette gir en egenkapitalandel per 31. desember 2023 på 31,4 prosent, en reduksjon fra 32,6 prosent per 31. desember 2022.

Finansiell risiko og risikostyring

Markedsrisiko og endringer i fangstvolum

Lerøy Havfisk er eksponert for risiko knyttet til prisendringer på selskapets produkter.

Lerøy Havfisk er eksponert for biologisk risiko knyttet til naturgitte svingninger i fangstvolum i tillegg til regulatoriske forhold. Den politiske risikoen i Norge har økt, det vises blant annet til regjeringens næringsfiendtlige forslag om grunnrenteskatt på norsk havbruksnæring.

Kredittrisiko

Salg fra Lerøy Havfisk skjer til kunder gjennom monopoler som Norges Råfisklag og Sunnmøre og Romsdal Fiskesalgslag. Risiko for at disse monopolene ikke har økonomisk evne til å oppfylle sine forpliktelser vurderes å være lav.

Likviditetsrisiko

Ledelsen og styret i Lerøy Havfisk vurderer likviditeten i konsernet som tilfredsstillende.

Valutarisiko

Lerøy Havfisk er indirekte eksponert for valutarisiko ettersom en vesentlig andel av selskapets produkter selges i det internasjonale sjømatmarkedet.

Lerøy Havfisk har ingen løpende sikringsforretninger knyttet til valutasikring.

Forutsetning om fortsatt drift

Regnskapet er avlagt under forutsetning om fortsatt drift. I samsvar med regnskapsloven § 3-3a bekreftes det at forutsetningene om fortsatt drift er til stede.



This file is sealed with a digital signature.
The seal is a guarantee for the authenticity
of the document.

Document ID:
BED3412C3ED5448FB28C4110BB60A5ED

Morselskapets regnskap og disponering av årets resultat

Morselskapets resultatregnskap

Morselskapet hadde 34 millioner kroner i driftsinntekter i 2023 mot 30 millioner kroner i 2022. Driftsinntektene består i hovedsak av administrative tjenester for andre selskaper i Lerøy Havfisk konsernet.

Samlede avskrivninger og amortiseringer utgjorde 599 tusen kroner i 2023 mot 499 tusen kroner i 2022. Morselskapets driftsresultat (EBIT) utgjorde -2 149 tusen kroner i 2023 (-1 332 tusen kroner i 2022).

Morselskapet hadde netto finansposter i 2023 på +425 millioner kroner. I 2022 hadde selskapet netto finansposter på +484 millioner kroner. Netto finanskostnader inkluderer mottatt konsernbidrag fra selskapets datterselskaper.

Resultat før skatt i 2023 var 423 millioner kroner (483 millioner kroner i 2022).

Morselskapet hadde i 2023 en skattekostnad på 73 millioner kroner sammenlignet med 86 millioner kroner i 2022. Årsresultatet ble 349 millioner kroner i 2023 mot 396 millioner kroner i 2022.

Morselskapets kontantstrøm

Morselskapets netto kontantstrøm fra operasjonelle aktiviteter var på -96 millioner kroner i 2023 (-85 millioner kroner i 2023).

Netto kontantstrøm fra investeringsaktiviteter utgjorde + 426 millioner kroner i 2023 (+455 millioner kroner i 2022).

Årets netto kontantstrøm fra finansieringsaktiviteter ble -472 millioner kroner (-439 millioner kroner i 2022).

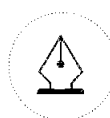
Bankbeholdningen ved utgangen av 2022 var på 176 million kroner, sammenlignet med 317 million kroner ved utløpet av 2022.

Morselskapets balanse

Morselskapet hadde netto rentebærende gjeld på 356 millioner kroner per 31. desember 2023, sammenlignet med 344 millioner kroner per 31. desember 2022.

Ved årsskiftet var selskapets arbeidskapital (rentefrie omløpsmidler fratrukket rentefri kortsiktig gjeld) 149 millioner kroner, sammenlignet med -29 millioner kroner ved utgangen av 2022.

Morselskapets totale balanse var 2 807 millioner kroner pr 31. desember 2023, mot 2 781 millioner kroner per 31. desember 2022. Morselskapets egenkapital ved utgangen av 2023 var 802 millioner kroner, mot 592 millioner kroner ved utgangen av 2022. Dette gir en egenkapitalandel per 31. desember 2023 på 29 prosent, mot 21 prosent pr 31. desember 2022.



This file is sealed with a digital signature.
The seal is a guarantee for the authenticity
of the document.

Document ID:
BED3412C3ED5448FB28C4110BB60A5ED



Resultatdisponering

Resultatregnskapet til morselskapet Lerøy Havfisk AS for 2023 gjøres opp med et årsresultat på kroner 349 434 285,-.

Styret foreslår at årets resultat disponeres på følgende måte:

Overført til annen egenkapital	199 434 285,-
Avsatt til utbytte	150 000 000,-
Sum	349 434 285,-

Forskning og utvikling - FOU

Konsernet har ikke aktivert kostnader til FOU.

Helse, miljø og sikkerhet

Lerøy Havfisk prioriterer arbeidet med helse, miljø og sikkerhet. I den daglige driften er det en høy bevissthet om å redusere forbruk av energi, emballasje og vaskemidler.

Sykefraværet i 2023 var 4,8 prosent, mot 5,6 prosent året før. Av dette utgjør 4,7 prosentpoeng fravær over 16 dager. Sykefraværet er redusert i forhold til 2022, og er under konsernets målsetting på 5,9 prosent. Det jobbes kontinuerlig for å redusere sykefraværet blant annet i tett samarbeid med bedriftshelsetjenesten. Sykefraværet i morselskapet var i 2023 på 4,7 prosent mot 8,3 prosent i 2022.

Det har vært 20 hendelser i løpet av året som har medført personskader, herav 14 som har resultert i fravær. I 2022 var det registrert 23 hendelser som medførte personskader, herunder 16 som resulterte i fravær. Lerøy Havfisk har en null-visjon når det gjelder hendelser som medfører personskade og vil fortsette arbeidet med målrettede tiltak for å redusere skadehendelser.

Lerøy Havfisk hadde 410 ansatte ved utgangen av 2023, herav 31 kvinner.

Påvirkning på det ytre miljø

Alle fartøyene har installert separator for lensevann og samtlige fartøy har søppelcontainere for husholdningsavfall med kildesortering. Selskapets fartøy er tilknyttet «Fishing for litter» og driver oppsamling og levering/resirkulering av avfall i havet som kommer opp med trålen.

Konsernets trålere bruker bunkersolje som drivstoff. Konsernet arbeider med tiltak som reduserer bunkersforbruket samt reduserer sannsynligheten for drivstoffutslipp. All spillolje samles opp og tas med til land hvor det leveres til depot.



This file is sealed with a digital signature.
The seal is a guarantee for the authenticity
of the document.

Document ID:
BED3412C3ED5448FB28C4110BB60A5ED



Organisasjon

Ansettelse og likestilling

Lerøy Havfisk har ambisjon om å være en attraktiv arbeidsgiver. Konsernet har en personalpolitikk som skal være rettferdig, nøytral og ikke diskriminerende, uavhengig av etnisk og/eller nasjonal bakgrunn, kjønn, religion og alder. Dette er tatt inn i konsernets etiske retningslinjer.

I administrasjonene er det 9 kvinner og 13 menn. Alle ansatte har fastlønn og få og ubetydelige i denne sammenheng individuelle tillegg. Analyse er foretatt med disse nivåene:

Nivå 1,2,3	lederguppen i selskapet, stabledere, avdelingsledere, ledere m/personalansvar, fagspesialister	Daglig leder, økonomileder, HR-leder, kvalitetsleder, fabrikkjef, Head of operations/VAP/distribusjon/frozeu/fresh, Regionledere, avdelingsledere, ledere for støttefunksjoner, produksjonsledere, teknisk leder, driftsleder, regnskapsleder, kredittleder, Teamleder m/ personalansvar, prosjektledere, fagspesialister, HR-rådgivere, HMS-koordinator, Controller økonomi, controller biolog, Lerøy Way fasilitator, IT	Høyere utdanning / lang erfaring
Nivå 4	Administrasjon / funksjonærer	Administrative stillinger som krever fagutdanning/lang erfaring, Teamledere u/personalansvar i produksjon, teknikere, driftsteknikere, HR-koordinator, lønnsmedarbeidere, regnskapsmedarbeidere	Minimum fagbrev / erfaring
Nivå 5	Produksjonsmedarbeidere	Produksjonsmedarbeidere, renhold, stillinger som ikke krever høyere utdanning	Fagbrev, ingen utdanning

Der er ingen av nivåene som har mer enn 5 kvinner.

Det har ikke vært fødsels- eller annen permisjon i 2023.

3 ansatte jobber deltid, etter eget ønske. Selskapet har ingen midlertidig ansatte.

Konsernet har i 2023 i gjennomsnitt hatt 388 sjøansatte, 22 av disse var kvinner. Selskapet har rutiner mot forskjellsbehandling på grunn av kjønn og vil fortsatt arbeide for å øke rekrutteringen av kvinner til rederivirksomheten. De nyeste fartøyene har bedre fasiliteter, herunder enkeltlugarer for alle. Dette gjør det lettere å rekruttere mannskap fra begge kjønn. I tillegg legges det vekt på å nå mulige søkere blant annet ved deltagelse på messer, informasjon i videregående skoler og informasjon mot opplæringskontor.

Vikarer blir brukt ved sykdom eller permisjoner. Ansatte er å anse som selvstendige næringsdrivende da de er registrert som fiskere i Blad B med næringsinntekt. Dette gjør at foreldrepermisjoner ikke blir registrert av selskapet.

Utlønning for sjøansatte foretas som Lott og er tariffbestemt, tariff bestemmes av stilling og alder. Vikarer lønnes på samme måte som fastansatte.

Kartlegging av lønnsforskjeller er foretatt, den viser en liten nivåforskjell mellom kvinner og menn i det nivået kvinner er plassert, men dette skyldes nivåforskjell mellom de forskjellige stillingene i dette nivået, og forskjeller mellom de enkelte fartøy.

Kartlegging er etter forskrift ikke foretatt i 2023, skal foretas annethvert år.



This file is sealed with a digital signature. The seal is a guarantee for the authenticity of the document.

Document ID:
BED3412C3ED5448FB28C4110BB60A5ED

Konsernet foretar hvert år en medarbeiderundersøkelse. Under temaet «rettferdig» blir det stilt spørsmål om medarbeidere mener de blir behandlet rettferdig mht etnisitet, kjønn eller seksuell legning. Siste årene er det høy score på disse temaene.

Konsernet har 7 prosent kvinnelige ansatte ved utgangen av 2023, tilsvarende prosentandel som i 2022. I konsernledelsen er det to kvinner.

Av selskapets aksjonærvalgte styremedlemmer var en av fem styremedlemmer kvinner.

Ansvarsforsikring styre og daglig leder

Det er tegnet ordinær forsikring for styrets medlemmer og ledende ansatte for det personlige erstatningsansvar for formueskade som de kan pådra seg i forbindelse med utøvelsene av sine verv (styre- og ledelsesansvar). Forsikringen er tegnet på markedsmessige vilkår i et internasjonalt forsikringsselskap med solid rating.

Åpenhetsloven

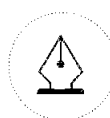
I løpet av 2023 har konsernet gjennomført aktsomhetsvurderinger internt og eksternt, med fokus på respekt for grunnleggende menneskerettigheter og anstendige arbeidsforhold. Dette som en del av implementeringen av åpenhetsloven. Resultatene fra dette arbeidet vil bli publisert på konsernets nettsider.

Konsernet har utarbeidet en nettside for leverandører på konsernets globale websider. På denne siden kan gamle og nye leverandører finne informasjon om hvilke forventninger konsernet har til sine leverandører. Konsernet har utarbeidet etiske retningslinjer for leverandører basert på konsernets etiske retningslinjer samt et leverandørerklæringskjema som begge er tilgjengelig på nettsiden for leverandører. Disse dokumentene tydeliggjør konsernets leverandørkrav og skal sikre videre leverandørutvikling, i en bærekraftig retning. I dokumentene er det lagt spesiell vekt på å fremme konsernets respekt for menneskerettigheter og anstendige arbeidsforhold samt anti-korrupsjon og anti-hvitvasking.

Allmennheten kan kontakte konsernet gjennom et kontaktskjema på konsernets nettsider, www.leroyseafood.com, dersom de ønsker å be om innsyn på grunnlag av åpenhetsloven.

Framtidsutsikter

Kvotene for torsk og hyse blir betydelig redusert i 2024. For trålerflåten forventes det en reduksjon i torskekvotene med om lag 30 prosent sammenlignet med 2023. For hyse er reduksjonen på om lag 20 prosent mens det for og sei nord for 62° forventes om lag samme kvoter som i 2023. Kvotene for sei i Nordsjøen er økt med 25 prosent. De siste årene har kun mindre deler av seikvoten i Nordsjøen blitt fisket. Dette skyldes at det har vært lavere lønnsomhet i det fisket sammenlignet med rekefisket som har blitt prioritert. For 2024 har vi imidlertid ambisjoner om å øke deltakelsen i dette fiskeriet blant annet som følge av kvotereduksjonen på torsk og hyse. Kvotene for



This file is sealed with a digital signature.
The seal is a guarantee for the authenticity
of the document.

Document ID:
BED3412C3ED5448FB28C4110BB60A5ED



Øvrige fiskearter som uer er om lag på samme nivå som i 2023, mens blåveitekvoten er noe redusert.

Etterspørselen etter torsk, sei og hyse har tatt seg opp mot slutten av fjerde kvartal samt inn i nyåret. Kvoteene for både torsk og hyse er redusert og forventningene for 2025 er heller ikke de beste. Det er derfor grunn til å forvente at det redusert fangstkvantumet vil øke etterspørselen utover i 2024. På den annen side har redusert kjøpekraft og økte renter skapt økt usikkerhet med hensyn til pris og etterspørselsutviklingen fremover.

Nærings- og fiskeridepartementet presenterte den 12. januar kvotemeldingen «folk, fisk og fellesskap» Det er imidlertid meget skuffende at regjeringen legger frem en kvotemelding der en endrer på ressursfordelingen mellom flåtegruppene. Dette har ligget fast de siste 30 årene og har vært en forutsetning for både fiskebåt og Norges Fiskarlag. Det var også en forutsetning når stortinget behandlet forrige kvotemelding. For Lerøy betyr dette lavere kvoter av de fiskeslagene som skal skape helårlige industriarbeidsplasser hos de fem pliktaanleggene. Det vil etter all sannsynlighet medføre mindre industriaktivitet i andre halvår.

Selskapet har en solid balanse, god likviditet og en finansiering som er tilpasset konsernets drift og aktivitetsnivå.

Ålesund, 4. mars 2024

Styret i Lerøy Havfisk AS

Helge Singelstad
Styrets leder

Arne Møgster
Styremedlem

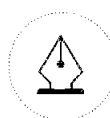
Sjur Malm
Styremedlem

Britt Kathrine Drivenes
Styremedlem

Henning Beltestad
Styremedlem

Andre Steffensen
Styremedlem

Eldar Farstad
Daglig leder



This file is sealed with a digital signature.
The seal is a guarantee for the authenticity
of the document.

Document ID:
BED3412C3ED5448FB28C4110BB60A5ED



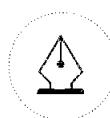
Lerøy Havfisk AS konsern

Resultatregnskap

<i>Beløp i hele tusen</i>	<i>Note</i>	Regnskap 2023	Regnskap 2022
Driftsinntekter	2	2 115 221	2 045 018
Andre gevinster og tap	6	174	-
Varekostnad og beholdningsendringer	3	(257 353)	(101 293)
Lønnskostnader	4, 29	(642 331)	(676 629)
Andre driftskostnader	5, 9	(607 694)	(587 856)
Driftsresultat før avskrivninger og amortiseringer		608 018	679 239
Avskrivninger og amortiseringer	10, 11	(150 153)	(140 059)
Nedskrivninger	5, 10, 12	(11 230)	(26 341)
Driftsresultat		446 635	512 840
Finansinntekter	7	5 331	5 865
Finanskostnader	7	(65 840)	(42 534)
Resultat før skatt		386 126	476 171
Skattekostnad	8	(85 764)	(105 447)
Årets resultat		300 362	370 724
Henføres til:			
Majoritetens andel (eiere i morselskapet)		298 020	364 907
Minoritetsinteresser	17, 20	2 342	5 817
		300 362	370 724

Totalresultat:

<i>Beløp i millioner kroner</i>	<i>Note</i>	2023	2022
Årets resultat		300 362	370 724
Øvrige resultatelementer, netto etter skatt:			
Endring i virkelig verdi på kontantstrømssikring	26	10 068	22 263
Sum poster som kan bli omklass. til resultatet		10 068	22 263
Øvrige resultatelementer, netto etter skatt		10 068	22 263
Totalresultat		310 430	392 987
Henføres til:			
Majoritetensandel (eiere i morselskapet)		308 088	387 170
Minoritetsinteresser		2 342	5 817
Totalresultat		310 430	392 987



This file is sealed with a digital signature.
The seal is a guarantee for the authenticity
of the document.

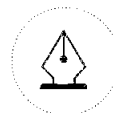
Document ID:
8F1A826B4D7846A28FA809588B249141



Lerøy Havfisk AS konsern

Balanse

<i>Beløp i hele tusen</i>	<i>Note</i>	Regnskap 31.12.2023	Regnskap 31.12.2022
Eiendeler			
Immaterielle eiendeler	1, 11	544 133	573 270
Bruksrett eiendeler	1, 10	10 646	11 727
Skip og utstyr	10	1 580 960	1 581 739
Driftsløsøre, inventar og maskiner	10	46	116
Bygninger og boliger	10	976	1 093
Aksjer og andeler i tilknyttede selskaper	13	5 722	5 722
Finansielle rentebærende anleggsmidler	12	32 334	40 526
Derivater	26	42 854	39 160
Sum anleggsmidler		2 217 670	2 253 354
Varelager	14	105 044	178 152
Kundefordringer og øvrige rentefrie kortsiktige fordringer	9, 15	110 230	44 184
Kontanter og kontantekvivalenter	16	205 557	349 342
Sum omløpsmidler		420 831	571 678
Sum eiendeler		2 638 502	2 825 033
EGENKAPITAL OG FORPLIKTELSER			
Aksjekapital	18	423 230	423 230
Annen innskutt egenkapital	18	361 184	361 184
Annen egenkapital		29 165	121 075
Sum egenkapital henført til eierne av morselskapet		813 579	905 489
Minoritetsinteresser	20	14 095	15 100
Sum egenkapital		827 674	920 590
Rentebærende lån og kreditter	21	1 140 838	1 214 866
Derivater	26	-	-
Leasingforpliktelser	22	12 106	12 326
Forpliktelser ved utsatt skatt	8	165 786	165 031
Pensjonsforpliktelser	23	1 339	1 385
Sum langsiktige forpliktelser		1 320 069	1 393 608
Rentebærende kortsiktig gjeld	24	75 862	75 862
Leverandørgjeld og andre betalingsforpliktelser	25	241 702	250 438
Skyldig offentlige avgifter		85 345	75 410
Betalbar skatt	8, 9	87 849	109 125
Derivater	26	-	-
Sum kortsiktige forpliktelser		490 759	510 835
Sum forpliktelser		1 810 828	1 904 443
Sum egenkapital og forpliktelser		2 638 502	2 825 033



This file is sealed with a digital signature.
The seal is a guarantee for the authenticity
of the document.

Document ID:
8F1A826B4D7846A28FA809588B249141



Lerøy Havfisk AS konsern

Bergen/Ålesund, 4. mars 2024

For Lerøy Havfisk AS

Helge Singelstad
Styrets leder

Arne Møgster
Styremedlem

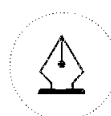
Sjur Malm
Styremedlem

Britt Kathrine Drivenes
Styremedlem

Andre Steffensen
Styremedlem

Henning Beltestad
Styremedlem

Eldar Farstad
Daglig leder



This file is sealed with a digital signature.
The seal is a guarantee for the authenticity
of the document.

Document ID:
8F1A826B4D7846A28FA809688B249141



Lerøy Havfisk AS konsern

Kontantstrømsoppstilling

<i>Beløp i hele tusen</i>	<i>Note</i>	Regnskap 2023	Regnskap 2022
Resultat før skatt		386 126	476 171
Salgstap/(-gevinst) og nedskrivninger	6		
Ordinære avskrivninger driftsmidler	10	121 016	110 423
Ordinære avskrivninger immaterielle eiendeler	11	29 137	29 137
Nedskrivning anleggsmidler	10	11 230	26 341
Betalt skatt	8	(109 125)	(84 681)
Endring i driftsmessige eiendeler og gjeld		26 664	(35 145)
Kontantstrøm fra operasjonelle aktiviteter		465 047	522 246
Innbetaling ved salg av skip, eiendom, anlegg og utstyr	10		
Utbetaling ved investering i langsiktige fordringer	12		
Anskaffelse av skip og utstyr	10	(118 827)	(127 196)
Anskaffelse av eiendom og anlegg		(11 230)	(26 341)
Kontantstrøm fra investeringsaktiviteter		(130 057)	(153 537)
Innbetaling ved opptrekk av langsiktige lån	21		
Nedbetaling av langsiktige lån	21	(75 000)	(75 000)
Nedbetaling av leiforpliktelser	22	(428)	(844)
Utbetalt utbytte	18	(403 347)	(352 945)
Kontantstrøm fra finansieringsaktiviteter		(478 775)	(428 789)
Kontantstrøm gjennom året		(143 785)	(60 080)
Kontanter og kontantekvivalenter per 1. januar	16	349 342	409 422
Kontanter og kontantekvivalenter per 31. desember	16	205 557	349 342



Lerøy Havfisk AS konsern

Endring i egenkapitalen

Beløp i hele tusen	Note	Aksjekapital	Annen innskutt egenkapital	Annen egenkapital	Sum egenkapital henført til eier av morselskapet	Minoritets-interesser	Sum egenkapital
Balanse per 1. januar 2022	18	423 230	361 184	83 795	868 209	12 229	880 439
Årets resultat 2022				364 907	364 907	5 817	370 724
Øvrige resultatелемenter (se nedenfor)				22 263	22 263	-	22 263
Totalresultat		-	-	387 170	387 170	5 817	392 987
Utbytte og andre EK transaksjoner				(349 890)	(349 890)	(2 947)	(352 837)
Utbytte og andre egenkapitaltransaksjoner		-	-	(349 890)	(349 890)	(2 947)	(352 837)
Balanse per 31. desember 2022	18	423 230	361 184	121 075	905 489	15 099	920 589
Årets resultat 2023				298 020	298 020	2 342	300 362
Øvrige resultatелемenter (se nedenfor)				10 068	10 068	-	10 068
Totalresultat		-	-	308 088	308 088	2 342	310 430
Utbytte og andre EK transaksjoner	17			(399 998)	(399 998)	(3 348)	(403 346)
Utbytte og andre egenkapitaltransaksjoner		-	-	(399 998)	(399 998)	(3 348)	(403 346)
Balanse per 31. desember 2023	18	423 230	361 184	29 165	813 579	14 093	827 673

Kurs sikring og andre reserver:

Sikringsreserven gjelder såkalte kontantstrømssikringstransaksjoner som er inngått for å sikre mot endringer i inntekter og utgifter som følge av rente og oljeprisendringer. Endring i nåverdien på sikringsavtaler som forfaller frem i tid, bokføres i totalresultatet under endring i virkelig verdi på kontantstrøms- sikringer. Motposten er annen egenkapital.

Beløp i hele tusen	Virkeligverdi-reserver	Kurssikrings-reserver	Sum opptjent egenkapital	Minoritets-interesser	Sum egenkapital
2022					
Endring i virkelig verdi på finansielle eiendeler			-		
Endring i virkelig verdi kontantstrømsikring		22 263	22 263	-	22 263
Akturielle gevinster og tap i pensjonsordninger			-		
Øvrige resultatелемenter, netto etter skatt 2021		-	22 263		22 263

Beløp i hele tusen	Virkeligverdi-reserver	Kurssikrings-reserver	Sum opptjent egenkapital	Minoritets-interesser	Sum egenkapital
2023					
Endring i virkelig verdi på finansielle eiendeler			-		
Endring i virkelig verdi kontantstrømsikring		10 068	10 068	-	10 068
Akturielle gevinster og tap i pensjonsordninger			-		
Øvrige resultatелемenter, netto etter skatt 2022		-	10 068		10 068



Lerøy Havfisk AS konsern

Bunkers- og rentesikring 2022

<i>Beløp i hele tusen</i>	Funksjonell valuta	Balanse pr 1. januar	Endring i virkelig verdi	effekt av endret skattesats	Balanse pr 31. desember
Kurssikringsreserve		-	-		-
Rentesikring	NOK	9 121	30 039		39 160
Bunkersikring	NOK	1 497	(1 497)		-
Sum derivater	NOK	10 618	28 542		39 160
Avsetning for utsatt skatt	NOK	(2 336)	(6 279)		(8 615)
Sum ført mot totalresultat og egenkapital	NOK	8 282	22 263	-	30 545

Bunkers- og rentesikring 2023

<i>Beløp i hele tusen</i>	Funksjonell valuta	Balanse pr 1. januar	Endring i virkelig verdi	effekt av endret skattesats	Balanse pr 31. desember
Kurssikringsreserve		-	-		-
Rentesikring	NOK	39 160	(2 556)		36 604
Bunkersikring	NOK	-	15 464		15 464
Sum derivater	NOK	39 160	12 908		52 068
Avsetning for utsatt skatt	NOK	(8 615)	(2 840)		(11 455)
Sum ført mot totalresultat og egenkapital	NOK	30 545	10 068	-	40 613



Note 1 Regnskapsprinsipper, grunnlag for utarbeidelse og estimater

Informasjon om konsernet

LERØY HAVFISK AS er et selskap hjemmehørende i Norge og har hovedkontor i Ålesund. Konsernregnskap for regnskapsåret 2023 omfatter morselskapet Lerøy Havfisk AS og datterselskap.

Grunnlag for utarbeidelse og regnskapsstandarder ikke tatt i bruk

Regnskapsspråk

Årsregnskapet er utarbeidet etter reglene i regnskapsloven § 3-9 og forskrift om forenklet IFRS fastsatt av Finansdepartementet 4. mars 2008. Dette innebærer at måling og innregning følger IFRS® Accounting Standards som godkjent av EU og presentasjon og noteopplysninger er i henhold til norsk regnskapslov og god regnskapsskikk.

Forslag til årsregnskap 2023 ble fastsatt av styret og konsernsjef den 4.mars 2024.

Grunnlag for måling

Konsernregnskapet er utarbeidet på grunnlag av historisk kost, med unntak av følgende:

- Derivater måles til virkelig verdi.
- Finansielle instrumenter til virkelig verdi over resultat måles til virkelig verdi.

Funksjonell valuta og presentasjonsvaluta

Konsernregnskapet presenteres i tusen norske kroner. Norske kroner (NOK) er morselskapets funksjonelle valuta. På grunn av avrundingsdifferanser, stemmer ikke alltid tall og prosenter med summen.

Estimater og vurderinger

Utarbeidelse av årsregnskap inkluderer vurderinger, estimater og forutsetninger som både påvirker hvilke regnskapsprinsipper som anvendes og rapporterte beløp for eiendeler, forpliktelser, inntekter og kostnader. Faktiske beløp kan avvike fra estimerte beløp. Estimater og underliggende forutsetninger gjennomgås og vurderes løpende. Estimater og tilhørende forutsetninger er basert på historisk erfaring og ulike andre faktorer som anses som rimelige, forholdene tatt i betraktning. Endringer i regnskapsmessige estimater innregnes i den perioden estimatene endres, og i alle fremtidige perioder som påvirkes.

Områder med vesentlig estimeringsusikkerhet, samt kritiske forutsetninger og vurderinger ved anvendelsen av konsernets regnskapsprinsipper er beskrevet nedenfor og i relevante noter.

Estimater og underliggende forutsetninger gjennomgås og vurderes løpende. De operative selskapene i konsernet har sin virksomhet i Norge, men blir indirekte påvirket av usikkerhet i de forskjellige markedene i resten av verden.

(a) Immaterielle eiendeler

I samsvar med regnskapsprinsippene tester konsernet årlig om det er behov for å skrive ned immaterielle eiendeler (konsesjoner). Estimert gjenvinnbart beløp er beregnet basert på nåverdien av budsjetterte kontantstrømmer for den kontantgenererende enheten. Beregningene krever at det brukes estimater. Se note 11.

(b) Skatter

Konsernet består kun av selskaper som skatter til Norge. Skattesatsen for 2023 er 22 %. Det er denne skattesatsen som er benyttet ved beregning av fremtidige skatteforpliktelser i balansen. Se note 8.



(c) Pensjonsforpliktelser

Nåverdien av pensjonsforpliktelsene avhenger av en rekke faktorer som bestemmes aktuariemessig basert på flere forutsetninger. Forutsetningene som er brukt for å bestemme netto pensjonskostnad inkluderer en diskonteringsrente. Enhver endring av forutsetningene påvirker de beregnede pensjonsforpliktelsene. Konsernet fastsetter diskonteringsrenten ved slutten av hvert år. Dette er renten som skal benyttes for å bestemme nåverdien av de forventede fremtidige kontantstrømmene som er nødvendige for å oppfylle pensjonsforpliktelsene. I fastsettelsen av diskonteringsrenten legger konsernet til grunn obligasjoner med høy kredittverdighet i den valuta forpliktelsene vil bli utbetalt og med en løpetid tilnærmet lik pensjonsforpliktelsene. Denne og andre nøkkelforutsetninger for pensjonsforpliktelsene er gjengitt i note 23.

(d) Finansielle instrumenter

Konsernet er eksponert for følgende risikoer fra sin bruk av finansielle instrumenter:

- kredittrisiko
- likviditetsrisiko (endring i oljepris)
- markedsrisiko (renter)

I note 26 presenteres informasjon om eksponering for hver av de ovennevnte risikoene.

(e) Betingede utfall

Avsetninger er gjort for å dekke forventede tap som følge av tvistene i den grad negative resultater er sannsynlige og pålitelige estimater kan lages. Endelig avgjørelse i slike saker vil imidlertid alltid være forbundet med usikkerhet og kan resultere i at ansvaret overstiger de bokførte avsetningene. Se note 27.

Nye og endrede regnskapsstandarder

Lerøy Havfisk har ikke valgt å tidlig implementere standarder som ennå ikke er trådt i kraft.

Regnskapsprinsipper

Regnskapsprinsippene som fremkommer nedenfor, er anvendt konsistent for alle perioder og selskaper som presenteres i konsernregnskapet. Ved vesentlige endringer er sammenligningstall omklassifisert i samsvar med årets presentasjon. I tillegg er sammenligningstallene for resultatregnskapet omarbeidet, ved at virksomhet som er avvirket presenteres som om den ble avvirket ved begynnelsen av sammenligningsperioden.

Konsernregnskap og konsolideringsprinsipper

Datterselskap

Datterselskaper er selskaper der Lerøy Havfisk har kontroll over selskapets operasjonelle og finansielle styring. Som regel eier konsernet direkte eller indirekte mer enn femti prosent av stemmerettighetene. I betraktninger om hvorvidt det foreligger kontroll over en enhet, tas det hensyn til potensielle stemmeretter som er utøvbare. Datterselskaper er inkludert i konsernregnskapet fra den dagen kontroll oppnås og til den opphører. Der det er nødvendig, er datterselskapers prinsipper for regnskapsutarbeidelse justert for å sikre samsvar med konsernets regnskapsprinsipper.

Minoritetsinteresser

Minoritetsinteresser er presentert atskilt fra forpliktelser og egenkapital henført til eierne av morselskapet i balansen og føres som egen post i resultatregnskapet. Overtakelse av minoritetsinteresser blir innregnet som transaksjoner med eiere i deres egenskap av eiere og det oppstår derfor ikke goodwill eller gevinster eller tap i slike transaksjoner.

EBITDA

Lerøy Havfisk definerer EBITDA som driftsresultat før avskrivninger og amortiseringer.

Elimineringer av transaksjoner ved konsolidering

Konserninterne mellomværende og transaksjoner, samt urealiserte inntekter og kostnader fra konserninterne transaksjoner, elimineres i konsernregnskapet. Urealiserte gevinster fra transaksjoner med selskap regnskapsført etter egenkapitalmetoden elimineres mot investeringen i samsvar med konsernets eierandel. Urealiserte tap elimineres på samme måte, men kun i den grad det ikke er påviste verdifall.

Omregning av regnskaper og transaksjoner i utenlandsk valuta

Funksjonell valuta

Postene i regnskapet til hvert enkelt datterselskap i konsernet blir først regnskapsført i funksjonell valuta, dvs. den valuta som best reflekterer de økonomiske forhold og omgivelser som er relevante for det aktuelle datterselskapet. Konsoliderte regnskaper presenteres i norske kroner (NOK), som er morselskapets funksjonelle valuta. Alle Lerøy Havfisk sine datterselskaper presenterer regnskapene i norske kroner.

Transaksjoner med nærstående parter

Alle transaksjoner, avtaler og forretningsforhold med nærstående parter foretas på alminnelige markedsmessige vilkår.

Finansielle instrumenter

Finansielle instrumenter som ikke er derivater

Konsernet førstegangsinnregner lån, fordringer og innskudd på anskaffelsestidspunktet. Alle andre finansielle eiendeler (inkludert eiendeler øremerket til virkelig verdi over resultatet) blir førstegangsinnregnet på avtaletidspunktet, da konsernet blir part i instrumentets kontraktsmessige bestemmelser. Konsernet fraregner en finansiell eiendel når de kontraktsmessige rettene til kontantstrømmene fra eiendelen utløper, eller når konsernet overfører de kontraktsmessige rettene i en transaksjon hvor praktisk talt all risiko og avkastning ved eierskap til den finansielle eiendelen overføres. Alle rettigheter og plikter som skapes eller beholdes ved denne type overføring innregnes separat som eiendeler eller forpliktelser. Finansielle eiendeler og forpliktelser motregnes dersom konsernet har en juridisk rett til å motregne beløpene samt har til hensikt enten å gjøre de opp på nettogrunnlag eller å realisere eiendelen og gjøre opp forpliktelsen under ett. Ved motregning presenteres beløpene netto i balansen. Konsernet har følgende ikke-derivative finansielle eiendeler: finansielle eiendeler til virkelig verdi over resultatet, lån og fordringer, samt finansielle eiendeler tilgjengelige for salg. Konsernet har ikke finansielle eiendeler som holdes til forfall. Prinsipper for regnskapsføring av finansinntekter og -kostnader er beskrevet i eget avsnitt.

Finansielle eiendeler til virkelig verdi over resultatet

Et finansielt instrument klassifiseres til virkelig verdi over resultatet dersom det ved førstegangsinnregning er øremerket til dette, eller holdes for omsetning. Finansielle instrumenter øremerkes til virkelig verdi over resultatet dersom styring, samt kjøps- og salgsbeslutninger gjøres basert på deres virkelige verdi. Ved førstegangsinnregning, innregnes henførbare transaksjonsutgifter i resultatet når de påløper. Instrumentene måles til virkelig verdi, og endringer i verdien innregnes i resultatet.

Lån og fordringer

Lån og fordringer er finansielle eiendeler med betalinger som er faste eller lar seg fastsette og som ikke blir notert i et aktivt marked. Lån og fordringer førstegangsinnregnes til virkelig verdi tillagt direkte henførbare transaksjonsutgifter. Etter førstegangsinnregning måles utlån og fordringer til amortisert kost ved bruk av effektiv rente-metode, redusert med eventuelle tap ved verdifall. Lån og fordringer består av kundefordringer og andre fordringer. Kontanter og bankinnskudd, herunder innskudd på særskilte vilkår med forfall innen tre måneder eller mindre, utgjør kontanter og kontantekvivalenter.

Investeringer som holdes til forfall

Konsernet har ikke finansielle eiendeler som holdes til forfall per utgangen av året.

Finansielle eiendeler tilgjengelige for salg

Finansielle eiendeler tilgjengelige for salg er ikke-derivative finansielle eiendeler som øremerkes som tilgjengelig for salg og som ikke klassifiseres i noen av de øvrige kategoriene. Konsernets investeringer i egenkapitalinstrumenter og enkelte gjeldsinstrumenter er klassifisert som finansielle eiendeler tilgjengelige for salg. Etter førstegangsinnregning måles eiendelene til virkelig verdi. Endringer i virkelig verdi innregnes i andre inntekter og kostnader i totalresultatet og presenteres som virkeligverdireserve i egenkapitalen. Dette gjelder likevel ikke for tap ved verdifall (se eget avsnitt). Når en investering er fraregnet, overføres akkumulert gevinst eller tap fra andre inntekter og kostnader til resultatet.

Finansielle forpliktelser som ikke er derivater

Konsernet førstegangsinnregner obligasjonsgjeld og uprioriterte forpliktelser på utstedelsestidspunktet. Alle andre finansielle forpliktelser (inkludert forpliktelser øremerket til virkelig verdi over resultatet) blir førstegangsinnregnet på avtaletidspunktet, da konsernet blir part til instrumentets kontraktmessige bestemmelser. Konsernet fraregner en finansiell forpliktelse når de kontraktmessige forpliktelsene er oppfylt, kansellert eller utløpt.

Finansielle eiendeler og forpliktelser motregnes dersom konsernet har en juridisk rett til å motregne beløpene, samt har til hensikt enten å gjøre de opp på nettogrunnlag eller å realisere eiendelen og gjøre opp forpliktelsen under ett. Ved motregning presenteres beløpene netto i balansen.

Konsernet har følgende ikke-derivative finansielle forpliktelser: lån, kassekreditt, leverandørgjeld og annen gjeld. Ikke-derivative finansielle forpliktelser førstegangsinnregnes til virkelig verdi, tillagt direkte henførbare transaksjonsutgifter. Etter førstegangsinnregning blir forpliktelsene målt til amortisert kost ved hjelp av effektiv rente-metode.

Finansielle derivater, inklusive sikringsbøkføring

Konsernet har finansielle derivater for å sikre seg mot renterisiko. Ved førstegangsinnregning måles derivater til virkelig verdi. Henførbare transaksjonsutgifter innregnes i resultatet når de påløper. Etter førstegangsinnregning måles derivatene til virkelig verdi og endringer i verdien regnskapsføres som beskrevet nedenfor. Ved etablering av en sikring, skjer det en formell øremerking og dokumentasjon av forholdet mellom sikringsinstrument(ene) og sikringsobjekt(ene). Dokumentasjonen inkluderer selskapets mål og strategi for risikohåndtering ved å påta seg sikringen, samt beskrivelse av hvordan selskapet vil vurdere sikringsforholdets effektivitet. Ved inngåelse av sikringen samt på løpende grunnlag for de perioder som sikringen er øremerket, vurderer konsernet om sikringsinstrumentet forventes å være svært effektiv med hensyn til å oppnå utlignende endringer i virkelig verdi eller kontantstrømmer fra de respektive sikringsobjekter. Ved kontantstrømsikringer av forventede transaksjoner, må den forventede transaksjonen som er sikringens motpost, være svært sannsynlig og inneha en eksponering for variasjoner i kontantstrømmer som til slutt vil kunne påvirke resultatet.

Kontantstrømsikringer

Endringer i virkelig verdi av et derivat øremerket som sikringsinstrument i en kontantstrømsikring innregnes i andre inntekter og kostnader og presenteres i kurssikringsreserven som en del av egenkapitalen. Beløp som er innregnet i andre inntekter og kostnader overføres til resultatet i samme periode som sikringsobjektet påvirker resultatet. Ved overføring til resultatet benyttes samme linje i oppstillingen av totalresultatet for sikringsobjekt og sikringsinstrument. Ineffektivitet i sikringsforholdet innregnes direkte i resultatet. Når sikringsinstrumentet ikke lenger oppfyller kriteriet for sikringsbøkføring, utløper eller selges, avsluttes, utøves, eller øremerking oppheves, avvikles sikringsbøkføringen. Akkumulert gevinst eller tap som er innregnet i andre inntekter og kostnader og presentert i sikringsreserven beholdes der til den forventede transaksjon påvirker resultatet. Er sikringsobjektet en ikke-finansiell eiendel som balanseføres, blir beløpet innregnet i andre inntekter og kostnader overført til balanseført verdi av eiendelen når denne innregnes. Ved sikring av forventede transaksjoner der transaksjonen ikke lengre forventes å skje, skal beløp innregnet i andre inntekter og kostnader innregnes i resultatet. I andre tilfeller blir



beløpet som er innregnet i andre inntekter og kostnader overført til resultatet i samme periode som sikringsobjektet påvirker resultatet.

Virkelig verdi-sikringer

Endringer i virkelig verdi for et derivativt sikringsinstrument øremerket som en virkelig verdi-sikring, innregnes i resultatet. Sikringsobjektet vurderes også til virkelig verdi når det gjelder den risikoen som blir sikret. Gevinst eller tap som er henførbare til den sikrede risikoen innregnes i resultatet og justerer sikringsobjektets balanseførte verdi.

Økonomisk sikring - derivater som ikke inngår i en regnskapsmessig sikring

Slike derivater måles til virkelig verdi og alle verdiendringer innregnes i resultatet.

Aksjekapital

Ordinære aksjer

Ordinære aksjer klassifiseres som egenkapital. Utgifter som er direkte henførbare til utstedelse av ordinære aksjer og aksjeopsjoner, innregnes som en reduksjon i egenkapitalen etter at skatt er hensyntatt.

Kjøp av egne aksjer

Når aksjekapital innregnet som egenkapital kjøpes tilbake, innregnes vederlaget, inkludert direkte henførbare kostnader, som en reduksjon i egenkapitalen, netto etter skatt. Aksjene som er kjøpt klassifiseres som egne aksjer, presenteres for seg, og reduserer total egenkapital. Når egne aksjer selges, eller utstedes på nytt, innregnes mottatt beløp som en økning i egenkapitalen, og gevinst eller tap som følge av transaksjonen overføres til/fra opptjent egenkapital.

Skip, eiendom, anlegg og utstyr

Innregning og måling

Anskaffelseskost for en enhet av eiendom, anlegg og utstyr innregnes som eiendel dersom det er sannsynlig at framtidige økonomiske fordeler knyttet til eiendelen vil tilflyte foretaket, og eiendelens anskaffelseskost kan måles på en pålitelig måte. Eiendom, anlegg og utstyr vurderes til anskaffelseskost, fratrukket akkumulerte avskrivninger og akkumulerte tap ved verdifall. Anskaffelseskost inkluderer utgifter som er direkte henførbare til kjøp av eiendelen. Lånekostnader på lån opptatt for å finansiere bygging av eiendom, anlegg og utstyr aktiveres i løpet av perioden som er nødvendig for å fullføre en eiendel og klargjøre den for forventet bruk. Andre lånekostnader kostnadsføres. Når vesentlige enkeltdele av en enhet av eiendom, anlegg og utstyr har ulik utnyttbar levetid, regnskapsføres de som separate komponenter. Gevinst eller tap ved salg av eiendom, anlegg og utstyr fastsettes som differansen mellom salgsbeløp og balanseført verdi. Beløpet som fremkommer, inkluderes i driftsresultatet før avskrivninger og amortiseringer. Eiendeler som skal avhendes (holdt for salg), regnskapsføres til den laveste av bokført verdi og virkelig verdi med fratrukk for salgskostnader

Etterfølgende utgifter

Utgifter for å skifte ut en enkeltdele av eiendom, anlegg og utstyr innregnes i balanseført verdi dersom det er sannsynlig med tilflyt av fremtidige økonomiske fordeler, og kostnadene kan måles pålitelig. Bokført verdi av delen som skiftes ut fraregnes. Kostnader ved løpende vedlikehold av eiendom, anlegg og utstyr innregnes i resultatet når de påløper.

Avskrivning

Skip, eiendom, anlegg og utstyr avskrives lineært for hver komponent over estimert utnyttbar levetid. Estimert utnyttbar levetid for inneværende periode og sammenligningsperioder er som følger:



Skip og lignende 5– 30 år
Maskiner og transportmidler 2–10 år
Bygninger og boliger 10-25 år

Avskrivningsmetode, restverdier og utnyttbar levetid revurderes på balansedagen.

Immaterielle eiendeler

Goodwill

HAVFISK har ikke balanseført goodwill per 31.12.2023.

Andre immaterielle eiendeler – Fiskekonsesjoner og andre rettigheter

Fiskekonsesjoner og andre rettigheter som anskaffes, vurderes til anskaffelseskost, fratrukket eventuelle akkumulerte amortiseringer og tap ved verdifall. Fiskerettigheter består av grunnkvoter uten tidsbegrensning og strukturkvoter med tidsbegrensning på hhv 20 og 25 år. Strukturkvotene har bestemt utnyttbar levetid og blir avskrevet over lengden på strukturperioden. Grunnkvotene har ubestemt utnyttbar levetid og blir ikke avskrevet, men årlig testet for verdifall.

Strukturkvotene oppfyller definisjonen av immaterielle eiendeler i henhold til IAS 38 fordi en strukturkvote er en juridisk rettighet og er identifiserbar, og gir økonomiske fordeler som er kontrollerbare for selskapet. Siden det gjelder en tidsbegrenset rettighet, skal strukturkvoten avskrives over kvotens resterende levetid til null, da det ikke er et aktivt marked eller foreligger en forpliktelse for tredjemann til å erverve rettigheten når levetiden er slutt.

Ifølge Stortingsmelding nr 21 (2006-2007) (Strukturpolitikk for fiskeflåten), vil strukturkvotene med forhåndsfastsatt tidsbegrensning etter utløpet av tildelingsperioden bli omfordelt innad i fartøygruppen «torsketrål» og dermed bli en del av fartøyenes grunnkvote. Dette innebærer at dersom en har strukturer i samsvar med gjennomsnittet for fartøygruppen, vil en opprettholde tilnærmet samme fangstkvantum etter at perioden for strukturkvotene har utløpt.

Nærmere informasjon om konsesjoner/fiskerettigheter er gitt i note 11.

Avskrivning konsesjoner

Fiskekonsesjoner i form av strukturkvoter avskrives over strukturperioden. Grunnkvoter avskrives ikke, jmf. note 11. Estimert utnyttbar levetid for inneværende periode og sammenligningsperioder er som følger:

Strukturkvoter 20 – 25 år

Varelager

Varelager regnskapsføres til det laveste av anskaffelseskost og netto realisasjonsverdi. Anskaffelseskost er basert på først-inn først-ut (FIFO) prinsippet. For produserte varer omfatter anskaffelseskostnaden til råvarer, direkte arbeid og andre direkte kostnader samt tilhørende faste produksjonskostnader (som beregnes med utgangspunkt i normal kapasitetsutnyttelse). Netto realiserbar verdi er antatt salgspris under normale forretningsforhold med fradrag av kostnadene forbundet med ferdigstilling og salg.

Verdifall

Finansielle eiendeler

På balansedagen vurderes finansielle eiendeler med hensyn til om det er objektive indikasjoner på verdifall. En finansiell eiendel regnes for å være utsatt for verdifall dersom det finnes objektive indikasjoner på at en eller flere hendelser har hatt en negativ effekt på estimert fremtidig kontantstrøm for eiendelen, og dette kan måles pålitelig.

Tap ved verdifall knyttet til en finansiell eiendel som måles til amortisert kost utgjør forskjellen mellom balanseført verdi og nåverdi av estimerte fremtidige kontantstrømmer, diskontert med opprinnelig effektiv rente. Når en



etterfølgende hendelse gjør at verdifallet reduseres, skal det tidligere innregnede tapet ved verdifall reverseres. Det reverserte beløpet innregnes i resultatet.

Tap ved verdifall på investering tilgjengelige for salg innregnes ved å overføre akkumulerte tap som har blitt innregnet i andre inntekter og kostnader og presentert som virkeligverdireserve i egenkapitalen, til resultatet. Det akkumulerte tapet som blir fjernet fra andre inntekter og kostnader og regnskapsført i resultatet er differansen mellom anskaffelseskost, med fradrag for eventuell tilbakebetaling av hovedstol og amortisering, og dagens virkelige verdi, med fradrag for eventuelle verdifall som tidligere er innregnet i resultatregnskapet. Endringer i avsetningene for verdifall som reflekterer tidsverdi, innregnes som renteinntekter.

Tap ved verdifall reverseres dersom reverseringen objektivt kan knyttes til en hendelse som finner sted etter at tapet ble innregnet. For gjeldsinstrumenter klassifisert som tilgjengelige for salg, innregnes reverseringen i resultatet. For egenkapitalinstrumenter klassifisert som tilgjengelige for salg innregnes reverseringen i andre inntekter og kostnader i totalresultatet.

Konsernet har ikke finansielle investeringer som holdes til forfall.

Ikke-finansielle eiendeler

På balansedagen vurderes det om det er indikasjon på verdifall knyttet til balanseført verdi av ikke-finansielle eiendeler, med unntak av varelager og eiendeler ved utsatt skatt. Er slike indikasjoner til stede, estimeres eiendelens gjenvinnbare beløp. For immaterielle eiendeler som ennå ikke er tilgjengelige for bruk, eller som har ubestemt utnyttbar levetid, foretas årlig test for verdifall.

Ved test for verdifall grupperes eiendeler i den minste identifiserbare gruppen av eiendeler som genererer inngående kontantstrømmer, og som i all vesentlighet er uavhengige av inngående kontantstrømmer fra andre eiendeler eller grupper av eiendeler (kontantgenererende enhet).

Lerøy Havfisk er av den oppfatning at fartøy og tilhørende kvoter, herunder grunnkvoter og strukturkvoter, er den minste identifiserbare gruppen av eiendeler som genererer inngående kontantstrømmer, og som i all vesentlighet er uavhengige av inngående kontantstrømmer fra andre eiendeler eller grupper av eiendeler, ref IAS36.6. Fartøy og kvote hører sammen og betraktes som en kontantgenererende enhet for fortsatt drift. Dette er også sammenfallende med fiskerilovgivningen, hvor det er kombinasjonen av kvote og fartøy det gis ervervstillatelse for:

- konsesjoner kan bare omsettes sammen med fartøy;
- oppsplitting av kvotegrunnet skal normalt bare skje innenfor samme konsern; og
- annen oppsplitting kan bare skje til en annen aktør med grunnkvote.

Gjenvinnbart beløp for en eiendel eller en kontantgenererende enhet er det høyeste av bruksverdi og virkelig verdi fratrukket salgsutgifter. Ved vurdering av bruksverdi neddiskonteres estimerte fremtidige kontantstrømmer til nåverdi med en markedsbasert diskonteringsrente før skatt. Renten hensyntar tidsverdien av penger og eiendelsspesifikk risiko. Tap ved verdifall innregnes i resultatet dersom balanseført verdi for en eiendel eller kontantgenererende enhet overstiger beregnet gjenvinnbart beløp. Ved innregning av tap ved verdifall knyttet til kontantgenererende enheter, reduseres først balanseført verdi av eventuell goodwill. Deretter fordeles eventuelt gjenværende beløp forholdsmessig på øvrige eiendeler i enheten (gruppen av enheter).

Tap ved verdifall knyttet til goodwill reverseres ikke. For andre eiendeler vurderes det på balansedagen om det finnes indikasjoner på at tap ved verdifall ikke lenger er til stede eller er redusert.

Tap ved verdifall reverseres dersom estimatene i beregningen av det gjenvinnbare beløpet er endret. Reversering foretas kun inntil balanseført verdi tilsvarer verdien som ville vært balanseført, netto etter avskrivning, dersom tap ved verdifall tidligere ikke var innregnet.



Ytelser til ansatte

Lønn og pensjon

Kortsiktig ytelse til ansatte som lønn vurderes på udiskontert basis og innregnes som kostnad etter hvert som tjenesten utføres.

Konsernet har både ytelsesbaserte og innskuddsbaserte pensjonsordninger. For ytelsesbaserte pensjonsordninger er forpliktelsen innregnet lik nåverdien av den ytelsesbaserte forpliktelsen på balansedagen minus virkelig verdi av ordningens eiendeler, med justeringer for aktuarielle gevinster/tap og kostnader ved tidligere perioders pensjonsopptjening. Den ytelsesbaserte forpliktelsen beregnes av uavhengige aktuarer og måles som nåverdien av estimerte fremtidige kontantutbetalinger. Kostnadene ved å stille pensjoner til rådighet belastes resultatregnskapet slik at de regulære kostnadene fordeles over de ansattes antall tjenesteår. Aktuarielle gevinster og tap som forårsakes av erfaringsjusteringer, endringer i aktuarielle forutsetninger og endringer i pensjonsordninger regnskapsføres over det gjennomsnittlige antall gjenværende tjenesteår for de ansatte det gjelder. For innskuddsbaserte pensjonsordninger betales innskuddene til pensjonsforsikringsordninger. Når innskuddene er betalt, gjenstår ingen ytterligere betalingsforpliktelser. Innbetalinger til innskuddsbaserte pensjonsordninger belastes resultatregnskapet for den perioden innskuddet gjelder.

Avsetninger

En avsetning innregnes når det foreligger en lovbestemt eller underforstått forpliktelse, som følge av en tidligere hendelse, det er sannsynlig at dette vil medføre utbetaling eller overføring av andre eiendeler for å gjøre opp forpliktelsen, og forpliktelsen kan måles på en pålitelig måte. Beregnet avsetning utgjør nåverdi av forventet fremtidig kontantstrøm, neddiskontert med en markedsbasert diskonteringsrente før skatt. Renten hensyntar tidsverdien av penger og risikoen knyttet til forpliktelsen.

Prinsipper for inntektsføring

Inntekter innregnes kun hvis det er sannsynlig at fremtidige økonomiske fordeler vil tilflyte Lerøy Havfisk og disse fordelene kan måles på en pålitelig måte. Inntekter omfatter her brutto tilførsel av økonomisk gevinst som Lerøy Havfisk mottar for egen regning. IFRS 15 har ikke medført endringer i konsernets inntektsføringsprinsipp.

Salg av varer

Driftsinntekter for salg av varer innregnes når foretaket har overført betydelige risikoer og fordeler ved eierskapet til kjøperen, inntektsbeløpet kan måles på en pålitelig måte, det er sannsynlig at de økonomiske fordelene som er knyttet til transaksjonen vil tilflyte foretaket, og utgiftene som er påløpt eller vil påløpe i forbindelse med transaksjonen, kan måles på en pålitelig måte.

Omsetning av villfanget fisk er strengt regulert i lov og forskrifter. I henhold til Fiskesalgslagskloven med forskrifter skal all førstehåndsomsetning av villfanget fisk i Norge omsettes gjennom fiskesalgslagene. For Lerøy Havfisk sin del vil dette i praksis si Norges Råfisklag og Sunnmøre og Romsdal Fiskesalgslag. Omsetningsformen er forskjellig for fersk og frossen fisk. Frossen fisk blir normalt losset på et nøytralt fryselager. Salgslagene omsetter deretter fisken i store eller mindre parti gjennom auksjoner der godkjente kjøpere får gi bud. Når auksjonen er avsluttet, utsteder salgslaget en salgsbekreftelse og det solgte partiet blir overført til kjøper. På grunnlag av salgsbekreftelsen utsteder salgslagene sluttsetteld og avregning som danner grunnlaget for inntektsføringen i regnskapet. Lerøy Havfisk har også anledning til å inngå kontrakter direkte med en kjøper, men kontrakten må da godkjennes av salgslaget. Salgsbekreftelse blir utstedt av salgslaget når kjøper og selger har bekreftet kontrakten. Avregning og inntektsføring i regnskapet blir deretter foretatt tilsvarende som ved auksjonssalg.

Når det gjelder omsetning av fersk fisk er prosessen noe forskjellig. Lerøy Havfisk leverer med noen få unntak all sin ferske fisk til Lerøy Norway Seafoods' anlegg i Nordland og Finnmark. Fisken blir da levert direkte til et anlegg som utsteder landingssetteld og eller sluttsetteld som er grunnlaget for avregningen som Råfisklaget utsteder. Salget er



gjennomført ved signering av landingsstedel/sluttstedel og dette danner grunnlaget for inntektsføringen i regnskapet.

Leieavtaler

Leieavtaler klassifiseres som finansiell eller operasjonell i samsvar med avtalens reelle innhold ved kontraktsinngåelse. Leieavtaler klassifiseres som finansiell dersom alle risikoer og fordeler forbundet med eierskapet i det vesentligste er overført til utleier. Øvrige leieavtaler klassifiseres som operasjonell.

Leiebetalingen under operasjonelle leieavtaler innregnes i resultatet lineært over leieperioden. Leieinsitamenter som mottas innregnes som en integrert del av totale leiekostnader.

I en finansiell leieavtale fordeles minsteleie mellom finanskostnader og reduksjon i utestående forpliktelse. Finanskostnaden fordeles over leieperioden slik at det blir en konstant periodisk rentesats beregnet på gjenværende forpliktelse i balansen, jmf. note 12.

Kostnader

Finansinntekter og -kostnader

Finansinntekt består av renteinntekt på finansielle investeringer (inkludert finansielle eiendeler klassifisert som tilgjengelig for salg), mottatt utbytte, salgsgevinst knyttet til finansielle eiendeler tilgjengelige for salg, endring i virkelig verdi for finansielle eiendeler til virkelig verdi over resultatet, samt gevinst på sikringsinstrumenter innregnet i resultatet. Renteinntekter innregnes ved bruk av effektiv rente-metoden.

Mottatt utbytte inntektsføres når det vedtas av generalforsamlingen i det foretak det mottas fra.

Finanskostnader består av rentekostnader på lån, renteeffekten på neddiskonterte avsetninger, endringer i virkelig verdi for finansielle eiendeler til virkelig verdi over resultatet, resultatført verdifall på finansielle eiendeler, og resultatført tap på sikringsinstrumenter. Lånekostnader som ikke er direkte henførbare til anskaffelse, tilvirkning eller produksjon av en kvalifiserende eiendel, innregnes i resultatet ved bruk av effektiv rente-metode.

Valutagevinster og -tap rapporteres som et nettobeløp.

Skattekostnad

Skattekostnad består av periodeskatt og utsatt skatt. Skattekostnad innregnes i resultatet, med unntak for skatt på poster innregnet direkte i egenkapital, som innregnes i egenkapitalen.

Periodeskatt er betalbar skatt på skattepliktig inntekt for året, basert på skattesatser som var vedtatt eller i all hovedsak vedtatt på balansedagen. Endring i beregnet periodeskatt for tidligere år inngår i beløpet.

Utsatt skatt beregnes på bakgrunn av forskjeller mellom balanseførte verdier og skattemessige verdier på eiendeler og forpliktelser på balansedagen.

For følgende midlertidige forskjeller innregnes ikke utsatt skatt:

- førstegangsinnregning av eiendeler eller forpliktelser i en transaksjon som ikke er en virksomhets sammenslutning og som ikke påvirker regnskapsmessig eller skattepliktig inntekt ved innregning.
- forskjeller knyttet til investeringer i datterselskap og felleskontrollerte foretak, i den grad det er sannsynlig at forskjellene ikke vil reverseres i overskuelig fremtid.
- skatteøkende midlertidige forskjeller ved førstegangsinnregning av goodwill.

Utsatt skatt måles ved bruk av forventet skattesats på tidspunkt for reversering av de midlertidige forskjellene.

Eiendeler og forpliktelser ved utsatt skatt motregnes dersom:

- konsernet har juridisk rett til å motregne eiendeler og forpliktelser ved periodeskatt.



- eiendeler og forpliktelser ved utsatt skatt gjelder inntektsskatt som ilegges av samme skattemyndighet på samme skattepliktige enhet, eller ulike skattepliktige enheter som har til hensikt å gjøre opp skatten netto, eller å realisere enhetenes skatteeiendeler og forpliktelser samtidig.

Eiendel ved utsatt skatt innregnes i den grad det er sannsynlig at den kan utnyttes mot fremtidig skattepliktig inntekt. Posten revurderes på hver balansedag, og reverseres i den grad det ikke lenger er sannsynlig at skattefordelen vil bli realisert.

Utbytte

Utbytte føres i regnskapet i den rapporteringsperioden de ble godkjent av konsernets aksjeeiere.

Sammenligningstall

Der det er påkrevd, er sammenligningstall justert slik at de harmonerer med endringene i inneværende års regnskapspresentasjon.

Segmentrapportering

IFRS 8 Driftssegmenter identifiserer segmenter basert på konsernets interne ledelses- og rapporteringsstruktur. Selskapets øverste beslutningstakere, som er ansvarlig for allokering av ressurser til vurdering av inntjening i driftssegmentene, er definert som ledergruppen og styret.

Fastsettelse av virkelig verdi

Regnskapsprinsipper og noteinformasjon krever at virkelig verdi fastsettes, både for finansielle og ikke-finansielle eiendeler og forpliktelser. Virkelig verdi fastsettes for måle- og/eller opplysningsformål, basert på metoder beskrevet nedenfor. Der det er relevant er det gitt ytterligere informasjon om de forutsetninger som er anvendt i notene for de respektive eiendeler og forpliktelser.

Skip, eiendom, anlegg og utstyr

I en virksomhetssammenslutning innregnes eiendom, anlegg og utstyr til markedsverdi. For eiendom er markedsverdi estimert salgspris mellom to uavhengige parter i en transaksjon på armlengdes avstand. Markedsverdi for anleggsenheter, utstyr og inventar er basert på markedspriser for tilsvarende eiendeler.

Immaterielle eiendeler

Virkelig verdi for andre immaterielle eiendeler er basert på neddiskontert forventet kontantstrøm fra bruk og eventuelt salg av eiendelene.

Beholdninger (varelager)

Virkelig verdi av varelager overtatt i en virksomhetssammenslutning er estimert salgspris i ordinær virksomhet fratrukket utgifter til ferdigstilling og salg, tillagt en fortjenestemargin basert på nødvendig innsats for å ferdigstille og selge varelager.

Investeringer i aksjer og obligasjoner

Noterte verdipapirer

Virkelig verdi av noterte verdipapirer settes til børskurs (siste kjøpskurs) på balansedagen for likvide investeringer.

Kundefordringer og andre fordringer

Virkelig verdi av kundefordringer og andre fordringer, med unntak av anleggskontrakter under utførelse, beregnes som nåverdi av fremtidige kontantstrømmer, diskontert med markedsrenten på balansedagen.



Derivater

Valutatimer er målt til virkelig verdi i forhold til observert terminkurs på kontrakter med tilsvarende løpetid på balansedagen. Virkelige verdi på rentebytteavtaler er nåverdien av fremtidige kontantstrømmer beregnet ut fra observerte markedsrenter på balansedagen inkludert påløpte renter.

Fastpriskontrakter på bunkersolje er målt til markedspris på balansedagen i forhold til prisen i derivatet, neddiskontert fra forfallstidspunktet for derivatet til balansedagen.

Finansielle forpliktelser som ikke er derivater

Virkelig verdi fastsettes for informasjonsformål. Virkelig verdi på likvide børsnoterte obligasjoner er basert på markedskurser, andre forpliktelser beregnes som nåverdien av fremtidige kontantstrømmer for renter og avdrag, diskontert med markedsrenten på balansedagen. For finansielle leieavtaler er markedsrenten basert på tilsvarende leieavtaler.

Finansiell risikostyring

Finansiell risiko

Gjennom sine aktiviteter, eksponeres konsernet for ulike former for finansiell risiko: markedsrisiko (herunder endringer i valutakurser, renterisiko, utvikling i oljepris og prisisiko), kredittrisiko, likviditetsrisiko og kontantstrøms risiko. Konsernets overordnede plan for risikostyring fokuserer på uforutsigbarhet i finansmarkedene og søker å minimalisere potensielle uheldige følger for konsernets finansielle resultater. Konsernet benytter finansielle derivater for å sikre seg mot visse typer risikoeksponering. Risikostyring er underlagt prinsipper utarbeidet av styret. Prinsipper og systemer for risikostyring gjennomgås jevnlig for å gjenspeile endring i aktiviteter og markedsbetingelser.



Lerøy Havfisk AS konsern

Noter til konsernregnskapet

Note 2 Salgsinntekter og andre driftsinntekter

Geografiske segmenter:	Driftsinntekter basert på kundens lokalisering	
	Regnskap 2023	Regnskap 2022
<i>Beløp i hele tusen</i>		
Norge	2 115 395	2 045 018
EU	0	0
Øvrige områder	0	0
Sum	2 115 395	2 045 018

Driftsinntekter per kategori:

<i>Beløp i hele tusen</i>	Regnskap 2023	Regnskap 2022
	Salgsinntekter	2 115 395
Tjenester og andre driftsinntekter		
Sum	2 115 395	2 045 018

Spesifikasjon av driftsinntekter fordelt på fiskeslag og produkt:

<i>Beløp i hele tusen</i>	2023			2022		
	Fersk	Frossen	Totalt	Fersk	Frossen	Totalt
Torsk	100 720	894 958	995 678	217 552	813 034	1 030 586
Sei	11 789	301 664	313 454	7 683	308 036	315 719
Hyse	1 245	270 804	272 049	1 280	312 492	313 771
Reker og andre fiskeslag	35 346	498 869	534 215	25 325	359 616	384 941
Andre driftsinntekter						0
Totalt	149 100	1 966 295	2 115 395	251 840	1 793 178	2 045 018

Omsetning av villfanget fisk er regulert i lov og forskrifter. I henhold til Råfiskloven med forskrifter skal all førstehåndsomsetning av villfanget fisk i Norge omsettes gjennom fiskesalgslagene. For Lerøy Havfisk sin del vil dette i praksis si Norges Råfisklag og Sunnmøre og Romsdal Fiskesalgslag. De to salgslagene står for henholdsvis 90 % og 10 % av salgsinntektene i konsernet. Jmf. Note 1 Opplysninger om driftsinntekter - prinsipp for regnskapsføring der omsetningsformen er nærmere beskrevet. Alt salg blir avregnet gjennom de to salgslagene som også forestår oppgjør overfor Lerøy Havfisk.

Tabellen nedenfor viser Lerøy Havfisk sine største kunder omsatt gjennom de to salgslagene.



Lerøy Havfisk AS konsern

Spesifikasjon av driftsinntekter på de største kundene i 2023 og 2022

<i>Beløp i hele tusen</i>	2023	2022
LERØY SEAFOOD AS	410 015 LERØY SEAFOOD AS	605 875
LERØY NORWAY SEAFOODS AS	218 195 LERØY NORWAY SEAFOODS AS	302 846
STÅLE NILSEN SEAFOOD AS	183 953 STÅLE NILSEN SEAFOOD AS	259 938
BRØDRENE SPERRE AS	172 765 KARLSØYBRUKET AS	207 786
KARLSØYBRUKET AS	163 393 NOR SEAFOODS AS	88 370
NORWEGIAN SEAFOOD COMPANY AS	123 788 NORWEGIAN SEAFOOD COMPANY AS	79 617
STELLA POLARIS AS	108 403 BRØDRENE SPERRE AS	48 457
SCANFISH NORWAY AS	92 809 NORDIC WILDFISH SALES AS	48 340
NORDIC WILDFISH SALES AS	74 803 SCANFISH NORWAY AS	35 938
NOR SEAFOODS AS	69 939 AALESUND SEAFOOD AS	35 329
Totalt	1 618 062	1 712 495

Note 3 Varekostnader og beholdningsendringer

Varekostnad og beholdningsendringer består av:

<i>Beløp i hele tusen</i>	Regnskap 2023	Regnskap 2022
Varekostnad	170 446	170 215
Endring i beholdning av varer under tilvirkning og ferdige varer	86 907	-68 922
Sum	257 353	101 293

Note 4 Lønnskostnader

Lønnskostnader består av følgende:

<i>Beløp i hele tusen</i>	Regnskap 2023	Regnskap 2022
Lønn, lott og andre godtgjørelser	584 544	622 025
Arbeidsgiveravgift	3 360	2 899
Pensjonskostnader ytelsesbasert og innskuddsbasert ordning (note 23)	1 902	1 804
Proviantkostnader mannskap	18 268	16 059
Reisekostnader ved mannskapsskifte	15 560	16 913
Personalforsikringer inkl. innbetalinger til pensjonstrygden for sjømenn	15 334	13 927
Andre ytelser	3 363	3 003
Sum	642 331	676 629
Antall årsverk sysselsatt	409	406
Antall ansatte ved utgangen av året	410	407



Lerøy Havfisk AS konsern

Note 5 Andre driftskostnader

Andre driftskostnader består av følgende:

<i>Beløp i hele tusen</i>	Regnskap 2023	Regnskap 2022
Leie- og leasingkostnader (note 22)	-	-
Tap ved verdifall på kundefordringer	18	-25
Revisjon, teknisk og juridisk bistand	1 809	1 806
Bunkers og smørolje	370 890	401 588
Trålutstyr	60 628	53 462
Reparasjon og vedlikehold fartøy, bygninger og utstyr *)	113 887	77 328
Produksjonstilskudd Lerøy Norway Seafoods	30 000	30 000
Andre drifts og administrasjonskostnader	30 461	23 697
Sum Andre driftskostnader	607 694	587 856

*) Posten Reparasjon og vedlikehold fartøy inkluderer også oppgradering av produksjonsanleggene i Nordland og Finnmark. Disse anleggene er anlegg med aktivitetsplikt som er utleid til Lerøy Norway Seafoods. Lerøy Havfisk som eier disse anleggene påtar seg kostnadene relatert til byggene, mens Lerøy Norway Seafoods står for investeringene i produksjonsutstyr.

Det er i 2021 startet prosjekt med ny kjøpestasjon i Kjøllefjord, prosjektet er ikke stoppet, men er utsatt til 2024/2025. Det er i 2021 startet opp prosjekt med utbedring kai i Båtsfjord. Hovedprosjektet i Båtsfjord strekker seg også til 2024. På grunn av at Lerøy Norway Seafoods er fritatt fra husleie som følge av svak inntjening, er det foretatt nedskrivning av investert beløp, 26,3 MNOK i 2022 og 11,2 MNOK i 2023 jmf. note 10 og note 12.

Godtgjørelse til revisorer i Lerøy Havfisk konsernet er inkludert i andre driftskostnader og fordeles som følger:

<i>Beløp i hele tusen</i>	Lovpålagt revisjon	Andre tjenester fra revisor	Regnskap 2023	Regnskap 2022
Lerøy Havfisk AS	393	51	444	389
Datterselskaper	557	317	874	717
Sum	950	368	1 318	1 106

Beløpene er eksklusiv merverdiavgift.

Andre tjenester fra revisor består av følgende:

<i>Beløp i hele tusen</i>	Regnskap 2023	Regnskap 2022
Andre attestasjonstjenester	140	43
Teknisk bistand ligningspapirer	217	196
Andre tjenester utenom revisjon	11	
Sum	368	239



Lerøy Havfisk AS konsern

Note 6 Andre gevinster og tap

<i>Beløp i hele tusen</i>	Regnskap 2023	Regnskap 2022
Gevinst ved salg	174	0
Sum andre gevinster og tap	174	0

Note 7 Finansinntekter og Finanskostnader

Netto finansposter innregnet i resultatet fordeles som følger:

<i>Beløp i hele tusen</i>	Regnskap 2023	Regnskap 2022
Utbytte		
Renteinntekter utlån og fordringer	502	310
Renteinntekter bank og annet	3 394	3 879
Annen finansinntekt	1 435	1 677
Sum finansinntekter	5 331	5 865
Rentekostnader	(52 600)	(40 867)
Rentekostnader på leasinggjeld	(509)	(544)
Agiotap/gevinst	(2 251)	-
Andre finanskostnader	(1 146)	(1 122)
Nedskrivning finansiell anleggsmiddel	(9 333)	
Sum finanskostnader	(65 840)	(42 534)
Netto finansposter	(60 509)	(36 669)

Finansposter i øvrige resultatelementer i totalresultat er som følger:

<i>Beløp i hele tusen</i>	2023	2022
Endring i virkelig verdi på kontantstrømsikring	10 068	22 263
Verdiendring		
Total	10 068	22 263

Poster innregnet i øvrige resultatelementer i totalresultatet fordeles på majoritet og minoritetsandel som følger:

Majoritetsandel	10 068	22 263
Minoritetsandel	-	-
Total	10 068	22 263



Lerøy Havfisk AS konsern

Note 8 Skatt

Skattekostnad innregnet i resultatregnskapet:

	Regnskap 2023	Regnskap 2022
<i>Beløp i hele tusen</i>		
Ordinært resultat før skattekostnad	386 126	476 170
Permanente forskjeller	2 879	1 748
Endring midlertidige forskjeller	23 218	46 641
Derivater og andre poster ført mot totalresultatet	-12 908	-28 542
Grunnlag betalbar skatt	(399 315)	(496 017)
Betalbar skatt på årets resultat 22%	(87 849)	(109 124)
Betalbar skatt fra tidligere år	-	-
Sum betalbar skatt i resultatregnskapet	(87 849)	(109 124)
Kostnader ved utsatt skatt:		
Endring utsatt skatt	4 925	9 958
Skatt av derivater ført direkte mot egenkapital	(2 840)	(6 279)
Sum utsatt skattekostnad	2 085	3 679
Sum skattekostnad i resultatregnskapet	(85 764)	(105 445)

Avstemming av effektiv skattesats

	Regnskap 2023	Regnskap 2022
<i>Beløp i hele tusen</i>		
Resultat før skatt	386 126	476 170
Nominell skattesats i Norge 22 %	(84 948)	(104 757)
Ikke-fradragsberettigede kostnader, skattefrie inntekter	(816)	(688)
Sum skattekostnad i resultatregnskapet	(85 764)	(105 445)
Effektiv skattesats	22 %	22 %

Spesifikasjon av grunnlag for utsatt skatt:

	Regnskap 31.12.2023	Regnskap 31.12.2022	Endring
<i>Beløp i hele tusen</i>			
Immaterielle eiendeler	68375	64796	3 579
Varige driftsmidler	462536	420745	41 791
Gevinst og tapskonto	187 030	233 614	-46 584
Finansiell lease - langsiktige fordringer	10 167	17 600	-7 433
Pensjonsforpliktelser og andre forskjeller	25 465	13 387	12 078
Grunnlag for beregning av utsatt skatt	753 573	750 142	3 431
Utsatt skatt (+)/ utsatt skattefordel (-)	165 786	165 031	755

Utsatt skatt innregnet i totalresultatet:



Lerøy Havfisk AS konsern

Beløp i hele tusen

	2023	2022
Skattekostnad (-)/skatteinntekt (+)	2 840	6 279

Note 9 SkatteFUNN

Konsernet har ikke pågående prosjekter innen skatteFUNN i 2023

NOTE 10 SKIP, EIENDOM, ANLEGG OG UTSTYR

Bevegelsen i Skip, eiendom, anlegg og utstyr for 2023 fremgår av oversikten nedenfor:

Beløp i hele tusen	Bruksrett/ leasing	Skip	Maskiner Transp.midler	Bygninger boliger, tomter	Sum
Anskaffelseskost balanse per 1.01.23	16 412	2 733 665	6 500	398 590	3 155 166
Eiendeler holdt for salg					-
Andre anskaffelser		118 968		11 230	130 198
Reklassifisering					-
Avhending og utrangering					-
Anskaffelseskost balanse per 31.12.2023	16 412	2 852 633	6 500	409 820	3 285 364
Akkum. Avskrivn. og tap ved verdifall per 1.01.2023	4 684	1 151 926	6 384	397 497	1 560 491
Årets avskrivninger	1 082	119 747	70	117	121 016
Reklassifisering til eiendeler holdt for salg					-
Nedskrivning				11 230	11 230
Akkum. Avskrivn. og tap ved verdifall per 31.12.2023	5 766	1 271 673	6 454	408 844	1 692 737
Balanseført verdi per 31. desember 2023	10 646	1 580 960	46	976	1 592 627
Økonomisk levetid	2 - 30 år	5 - 30 år	2 - 10 år	10 - 25 år	
Avskrivningsplan	Lineær	Lineær	Lineær	Lineær	

Andre anskaffelser:

Andre anskaffelser på skip i 2023 består av oppgradering og fornyelse av eksisterende flåte. Andre anskaffelser på bygninger består av oppgradering av produksjonsanleggene i Nordland og Finnmark, jmf. Note 5

Sikkerhetsstillelser:

Per 31. desember 2023 er varige driftsmidler med en balanseført verdi på 1 593 millioner kroner stilt som sikkerhet for banklån (se note 21).



Lerøy Havfisk AS konsern

Bevegelsen i Skip, eiendom, anlegg og utstyr for 2022 fremgår av oversikten nedenfor:

<i>Beløp i hele tusen</i>	Bruksrett/ leasing	Skip	Maskiner Transp.midler	Bygninger boliger, tomter	Sum
Anskaffelseskost balanse per 1.01.22	16 412	2 606 469	6 500	372 249	3 001 630
Eiendeler holdt for salg					-
Andre anskaffelser		127 196		26 341	153 537
Reklassifisering					-
Avhending og utrangering					-
Effekt av valutakursendringer					-
Anskaffelseskost balanse per 31.12.2022	16 412	2 733 665	6 500	398 590	3 155 167
Akkum. Avskrivn. og tap ved verdifall per 1.01.2022	3 575	1 042 767	6 325	371 061	1 423 727
Årets avskrivninger	1 109	109 160	59	95	110 423
Reklassifisering til eiendeler holdt for salg					-
Nedskrivning				26 341	26 341
Akkum. Avskrivn. og tap ved verdifall per 31.12.2022	4 684	1 151 926	6 384	397 497	1 560 491
Balanseført verdi per 31. desember 2022	11 728	1 581 739	116	1 093	1 594 676
Økonomisk levetid	2 - 30 år	5 - 30 år	2 - 10 år	10 - 25 år	
Avskrivningsplan	Lineær	Lineær	Lineær	Lineær	

Andre anskaffelser:

Andre anskaffelser på skip i 2022 består av oppgradering og fornyelse av eksisterende flåte. Andre anskaffelser på bygninger består av oppgradering av produksjonsanleggene i Nordland og Finnmark, jmf. Note 5

Sikkerhetsstillelser:

Per 31. desember 2022 er varige driftsmidler med en balanseført verdi på 1 595 millioner kroner stilt som sikkerhet for banklån (se note 21).

Note 11 Immaterielle eiendeler

Bevegelsen i immaterielle eiendeler for 2023 fremgår av oversikten nedenfor:

<i>Beløp i hele tusen</i>	Grunnkvoter torsk, reke og vassild	Strukturkvoter torsketrål	Sum
Anskaffelseskost balanse per 1.01.2023	325 057	667 695	992 752
Strukturering			-
Anskaffelseskost balanse per 31.12.2023	325 057	667 695	992 752
Akkum. amortiseringer og tap ved verdifall per 1.01.2023	-	419 482	419 482
Strukturering			
Årets amortiseringer	-	29 137	29 137
Akkum. amortiseringer og tap ved verdifall per 31.12.2023	-	448 619	448 619
Balanseført verdi per 31.12.2023	325 057	219 076	544 133
Avskrivningsplan - lineær avskrivning fra strukturingsåret		20 - 25 år	

Lerøy Havfisk konsernet eide ved utgangen av regnskapsåret 29,6 torsk- og hysetrålkonsesjoner, 31,9 seitrålkonsesjoner, 8 reke- og vassildkonsesjoner og 2 vassildkonsesjoner i Norge. Konsesjonene er eid gjennom datterdatterselskapene Nordland Havfiske AS, Finnmark Havfiske AS og Hammerfest Industrifiske AS. Det er ikke gjort anskaffelser eller salg av kvoter/rettigheter i 2023.



Lerøy Havfisk AS konsern

En konsesjon på torsk, hyse og sei er en lisens som gir rettigheter til å drive fiske etter hvitfisk med trål nord for 62 breddegrad samt i Nordsjøen i deler av året. Tilsvarende gir en reke og vassildkonsesjon rettigheter til å fiske reke og vassild. I 2023 var det tillatt å ha inntil fire konsesjonsenheter pr. fartøy. Kvantumet det er tillatt å fiske pr. konsesjonsenhet blir fastsatt av Fiskeridepartementet på årlig basis. I tillegg kan det i løpet av et år bli foretatt overføringer mellom de forskjellige fartøygrupper dersom en fartøygruppe ikke klarer å fiske sin andel av kvoten, såkalte "retildelinger". En torsk-konsesjon tilsvarte i 2023 en rett til å fiske 979 tonn med torsk, 504 tonn med hyse og 592 tonn med sei nord for 62. breddegrad. I forhold til 2022 er dette en reduksjon på 15 prosent på torsk og en økning på 8 prosent hyse. For sei tilsvarende er det en økning på om lag 11 prosent i forhold til 2022. Rekekonsesjonene og vassildkonsesjonene er ikke begrenset av kvantum.

For å øke lønnsomheten innen fiskeri samt redusere antall fartøy i drift, har fiskerimyndighetene innført ordninger der det gis anledning til å samle flere kvoteenheter pr. fartøy mot at de fartøy som avgir sine kvoter, blir tatt ut av fiskeriregisteret på permanent basis. Hvert fartøy har en torsketrållatelse, en såkalt grunnkvote og i tillegg kan fartøyene ha strukturkvote for torsketrål, såkalte strukturkvoter. Samlet sett kan et fartøy ikke ha flere enn fire kvoter per fiskeslag. Strukturkvotene har begrenset varighet alt etter hvilken ordning som var gjeldende da kvoten ble strukturert. Hovedsakelig er det to ordninger med henholdsvis 20 og 25 års varighet på strukturkvotene. Grensen går på strukturering før og etter 2007. De strukturkvoter som er gitt før 2007 har 25 års varighet regnet fra 2008, mens de som er strukturert etter 2007 har 20 års varighet.

Hovedformålet med strukturordningene er å redusere antall fartøy som deltar i et gitt fiskeri, og dermed legge til rette for forbedret lønnsomhet for de gjenværende fartøyene, det vil si effektivisering innenfor et regulert

rammeverk. For det andre skal ordningene bidra til å tilpasse kapasiteten i flåten bedre til ressursgrunnlaget. Ved utløp av tidsperioden på hhv 20 og 25 år faller strukturkvotene bort, og de totale kvotene blir fordelt på alle aktører i den aktuelle reguleringsgruppen som grunnkvote. Grunnkvoter er tidsubegrenset. I perioden fra de første strukturkvotene forfaller og frem til alle er forfalt, vil kvantumet fra forfalte strukturkvoter bli fordelt på 2/3 deler på grunnkvotene og 1/3 del på gjenværende strukturkvoter i gruppen.

Lerøy Havfisk benytter en verddivurderingsmodell som legger til grunn en metode for beregning av gjenvinnbart beløp som baserer seg på neddiskontering av fremtidige kontantstrømmer, jfr IAS 36.30-32 (bruksverdi). Fremtidige kontantstrømmer er basert på budsjett og prognoser for fartøy med tilhørende kvoter som den minste identifiserbare gruppen av eiendeler som genererer inngående kontantstrømmer som i all vesentlighet er uavhengige av inngående kontantstrømmer fra andre eiendeler eller grupper av eiendeler. Det er således fartøy med tilhørende kvoter som danner grunnlaget for vurderingsenheten mht gjenvinnbart beløp.

Modellen er bygget opp med separate neddiskonterte kontantstrømmer for hver enkelt enhet, dvs for det enkelte fartøy som testes mot bokført verdi av kvoter og fartøy. Modellen bygger på budsjett for 2024 samt prognose for årene 2025 – 2027 som også danner grunnlaget for perioden 2028 – 2033. Det er deretter lagt inn en terminalverdi som er basert på evigvarende kontantstrømmer dog med korreksjon for redusert kvantum etter utløpet av strukturkvotene, jmf. redegjørelse nedenfor. Terminalverdien er basert på at det er grunnkvotene som er det sentrale aktiva og som danner grunnlaget for selskapets fiskerettigheter. Disse er ikke tidsbegrenset og når strukturkvotene utløper, vil selskapet ha tilnærmet samme fangstkvantum på grunn av at grunnkvotene får økt kvantum, jmf. redegjørelse i prinsippnoten. Modellen tar utgangspunkt i en prognoseperiode på 10 år og deretter en terminalperiode. I prognoseperioden er de årlige investeringene forutsatt lik ordinære avskrivninger for å holde flåten på samme tekniske nivå som dagens situasjon. Unntaket er nybygg der de årlige investeringene begrenses til 50 prosent av ordinære avskrivninger de første fem driftsårene og deretter følges prinsippet som for øvrige flåte.



Lerøy Havfisk AS konsern

I perioden etter 2025 samt i terminalverdien er det lagt inn en årlig vekst på 2,5 prosent.

Nøkkelforutsetninger i modellen:

- Kvoteutvikling Utvikling av TAC (Total Allowable Catch) innen de forskjellige fiskeslag
- Fangsteffektivitet Fangst per driftsdøgn per fartøy.
- Driftsrelaterte kostn. Utviklingen i driftsrelaterte kostnader – herunder bunkers
- Prisutvikling Utvikling av pris innen de forskjellige fiskeslag
- Diskonteringsrente Utvikling i 10 års risikofri rente samt langsiktig rentemargin

Kvoteutviklingen som er lagt inn i modellen er basert på prognoser fra ICES (International Council for the Exploration of the Seas) og Havforskningsinstituttet. I modellen er det forventet at torsk kvoten for 2024 blir redusert med 30 prosent i forhold til 2023. Hysekvoten er redusert med om lag 20 prosent og seikvoten nord for 62 grader er på samme nivå som i 2022. Alle endringene er regnet fra kvotene i begynnelsen av året. Retildelinger og eventuelle kvoteøkninger i løpet av året er ikke hensyntatt. For 2025 er det kalkulert med en ytterligere kvotenedgang på 20 prosent for torsk, uforandret for sei og en reduksjon på 10 prosent for hyse. For 2026 er det lagt opp til en økning på 20 prosent på torsk kvoten samt en økning på 10 prosent på hysekvoten i forhold til nivået for 2025. Øvrige arter er uforandret. For året 2027 som også danner grunnlaget for resten av prognoseperioden er kvotene basert på et gjennomsnitt for årene 2020 – 2025 for alle arter med unntak av reker som ikke er volumsbegrenset.

En annen viktig forutsetning i modellen er fangsteffektivitet, dvs hvor mye det enkelte fartøy fisker per driftsdøgn. Modellen er basert på historiske oppnådde fangstrater basert på dagens flåtestruktur.

De driftsrelaterte kostnadene kan grovt deles inn i to kategorier. De som er generert ut fra verdien på fangsten og de som er generert ut fra antall driftsdøgn. Mannskapskostnader og fellesutgiftene er i hovedsak knyttet til verdien av fangsten og er bortimot perfekt korrelert med fangstinntektene. Bunkerskostnadene er den største posten som er direkte relatert til antall driftsdøgn. I modellen har vi lagt til grunn en årlig økning i bunkersprisen for perioden 2023 – 2027 på mellom 4 og 5 prosent. For 2025 er det lagt inn en økning på 5 prosent i forhold til 2024. En del av denne økningen skyldes økning i CO2 avgiften og pålagt innblanding av biodrivstoff. I prognosen videre er det lagt inn en generell prisøkning på 2,5 prosent per år.

Forventet prisutvikling på fisket kvantum er i stor grad relatert til den forventede økning/reduksjon i kvoter innen de forskjellige fiskeslag samt den generelle markedsutviklingen. På torsk har det vært en jevn og god prisutvikling siden 2013 og frem til koronapandemien inntraff i 2020. Som følge av pandemien fikk vi en kraftig prisreduksjon som varte frem til fjerde kvartal i 2021 da prisene på alle hvitfiskarter økte kraftig. Denne prisøkningen fortsatte også i 2022 og 2023 dog med en utflating av prisnivået ut over 2023. I budsjettet for 2024 har vi innarbeidet og lagt til grunn prisnivået som er i henhold til prognosen for 2023 dog med en økning i andre halvår 2024. Gjennomsnittsprisen i budsjettet for 2024 for torsk er henholdsvis 2 prosent høyere enn gjennomsnittlig prisnivået for 2023. I prognosen for 2025 har vi lagt til grunn en prisøkning på 10 prosent basert på en generell prisutvikling som følge av kvotenedgangen. Videre fremover etter 2026 er pris og kvotesituasjonen uforandret, dog inflasjonsjustert med 2,5 prosent per år.

For hyseprisene har det vært store svingninger de siste fem årene i takt med endrede kvoter. I 2023 har det imidlertid vært en betydelig prisreduksjon på hyse. I budsjett for 2024 har vi lagt til grunn en økning i hyseprisene på om lag 6 prosent i forhold til gjennomsnittsprisen for 2023. Dette er basert på prisnivået i september/oktober samt det faktum at kvotene blir redusert i 2024.



Lerøy Havfisk AS konsern

I prognosen for 2025 er det lagt opp til en prisøkning på 5 prosent basert på at kvotene blir redusert med 10 prosent. For årene etter 2025 er det lagt opp til en flat utvikling, dog med en inflasjonsjustering av prisene med 2,5 prosent per år.

Seiprisene er basert på et prisnivå som er i henhold til det som ble oppnådd i 2023, men lavere enn de priser som ble oppnådd i første halvår av 2023. I budsjettet for 2024 har vi lagt inn en flat prisutvikling i forhold til gjennomsnittet for 2023. For prognoseperioden 2025 og videre har vi lagt inn en flat utvikling dog med en årlig inflasjonsjustering av prisene på 2,5 prosent.

Diskonteringsrenten er estimert på bakgrunn av et vektet gjennomsnitt av egenkapitalavkastningskrav og forventet gjeldskostnad under forutsetning om forventet egenkapitalandel på 32,6 prosent. Gjeldskostnaden er basert på en risikofri rente (10 års statsobligasjoner) med et påslag som reflekterer langsiktig rentemargin. Benyttet diskonteringsrenten er på 8,20 prosent før skatt og 7,22 prosent etter skatt.

I forhold til sensitivitet er de viktigste nøkkelforutsetningene i modellen utviklingen i kvote og pris. Historisk har det vært en korrelasjon mellom endring i kvote og pris på om lag 0,5 på torsk. Det innebærer at når kvotene øker med 10 prosent vil prisene bli redusert med 5 prosent. Det er derfor lite sannsynlig at disse to faktorene vil utvikle seg i samme retning over tid. En 10 prosent reduksjon i torskeknoten fra 2024 vil ikke medføre at balanseført verdi overstiger gjenvinnbart beløp. Risikoen for nedgang på prisene av torsk vurderes derfor som svært begrenset så lenge kvotene ikke øker. En styrking av norske kroner mot EUR, USD og GBP vil også kunne påvirke prisene negativt, men de siste årene har det også vært en reell økning i prisene av torsk og hyse når en korrigerer for valutaeffekten. Dette har sammenheng med redusert tilbud på grunn av nedgang i kvotene. Når det gjelder de øvrige nøkkelforutsetningene som bunkers vil endringer innen et rimelig mulighetsområde ikke føre til at balanseført verdi av enhetene overstiger deres gjenvinnbare beløp. Et rimelig mulighetsområde er da definert som 10 prosent økning i bunkerskostnadene fra kalkulert nivå i 2024 og fremover.

Effekten av strukturering i forhold til gruppen «torsketrål»

Gjennomsnittlig strukturering målt i antall kvoter per fartøy har vært økende de siste årene. Ved utgangen av 2023 har Lerøy Havfisk en gjennomsnittlig kvotefaktor per fartøy som er 0,286 høyere enn totalen for gruppen «torsketrål», som er 2,671. Det totale antall kvoter det er tillatt å ha på et fartøy innen denne gruppen er fire. Dersom denne situasjonen er uendret ved utløpet av strukturkvotene innebærer det at Lerøy Havfisk får redusert sitt fangstkvantum fra 33,6 prosent til 30,4 prosent av det totale kvantumet inne gruppen «torsketrål». I Lerøy Havfisk sin modell for test av verdifall er redusert kvantum etter utløpet av strukturperioden innarbeidet i modellen og hensyntatt ved beregning av nåverdien. Dette er gjort på den enkelte kontantgenererende enhet med basis i dagens struktursituasjon for den aktuelle kontantgenererende enhet i forhold til gjennomsnittet for gruppen «torsketrål».

Strukturkvotene har begrenset varighet alt etter hvilken ordning som var gjeldende da kvoten ble strukturert, ref. redegjørelse tidligere i noten. Dette medfører en årlig omfordeling av relativt fangstkvantum innad i gruppen fra første strukturkvote utløper i 2027 og frem til utgangen av 2032 da hovedtyngden av dagens strukturkvoter utløper. Lerøy Havfisk har vurdert virkningen av dette i mellomperioden 2027 – 2032 i sin modell for test av verdifall. Etter selskapets vurdering vil omfordelingen innad i trålgruppen som følge av utløp av strukturkvoter i denne tidsperioden ikke ha vesentlig innvirkning på beregnet bruksverdi på noen av de kontantgenererende enhetene. Betydningen av dette i årene fremover vil også gradvis bli redusert da de aktuelle strukturkvotene vil være avskrevet når dette inntreffer.



Lerøy Havfisk AS konsern

Tilbudsplikt – industriplikt

Det er knyttet tilbudsplikt til de regionene konsesjonene er hjemmehørende, dvs. Finnmark og Nordland. Dette innebærer at kjøperne i den aktuelle regionen har fortrinnsrett på kjøp av fisken. Hvem denne tilbudsplikten er knyttet opp mot er fastsatt i konsesjonsbetingelsene for den enkelte konsesjonsenhet. Det kan være en region, men det kan også være en spesifikk kjøper. Prinsippet for prisfastsettelse er gjennomsnittsprisen som er oppnådd på det aktuelle fiskeslaget de siste 14- dager hensyntatt tilstand, størrelse og kvalitet. Lerøy Havfisk er også pålagt såkalt "industriplikt" i Stamsund, Melbu, Hammerfest, Båtsfjord, Honningsvåg og Kjøllefjord. Dette innebærer at konsesjonen er knyttet opp mot driften på anleggene på de respektive plassene. Lerøy Havfisk har imidlertid leid ut anleggene på disse stedene og leietaker er ansvarlig for at driften blir opprettholdt, jmf. omtale av leieavtalene i note 12. Dersom leietaker innstiller driften, ligger det betingelser i konsesjonsvilkårene som forplikter Lerøy Havfisk til å opprettholde driften på de nevnte steder.

Ved testingen i forbindelse med årsoppgjøret 2023 foreligger det ingen indikasjon på verdifall. Sensitivitetsanalysen viser at med en rimelig endring i forutsetningene er det fortsatt godt «headroom».

Sensitivitet på kvotene :

	Omsetning	EBITDA
	(MNOK)	(MNOK)
Endret Fangst:		
10 % endring i pris på torsk vil medføre følgende endring	69	45
10 % endring av kvantum på torsk vil medføre følgende endring	69	24
10 % endring av kvantum på torsk, sei og hyse vil medføre følgende €	124	37

Ved en 10 % nedgang i pris på torsk vil omsetningen av torsk reduseres med 10 %, mens EBITDA vil ha noe mindre effekt målt i kroner. Kortsiktige endringer i pris og kvoter forventes ikke å ha noen vesentlig innvirkning på verdifastsettelsen da en strukturkvote blir vurdert ut fra en tidshorison på inntil 25 år. Ved en vedvarende endring i pris, uten at kvotevolumene endres, forventes det å påvirke omsetningsverdien på kvotene i hht. redusert EBITDA- og kontantstrømsbidrag. Tilsvarende vil være tilfelle ved en vedvarende reduksjon i kvotene uten at prisene stiger.

Bevegelsen i immaterielle eiendeler for 2022 fremgår av oversikten nedenfor:

Beløp i hele tusen	Grunnvoter torsk,	Strukturvoter	Sum
	reke og vassild	torsketrål	
Anskaffelseskost balanse per 1.01.2022	339 807	652 945	992 752
Strukturering	(14 750)	14 750	-
Anskaffelseskost balanse per 31.12.2022	325 057	667 695	992 752
Akkum. amortiseringer og tap ved verdifall per 1.01.2022	-	390 345	390 345
Årets amortiseringer	-	29 137	29 137
Akkum. amortiseringer og tap ved verdifall per 31.12.2022	-	419 482	419 482
Balanseført verdi per 31.12.2022	325 057	248 213	573 270
Avskrivningsplan - lineær avskrivning fra strukturingsåret		20 - 25 år	

Ved testingen i forbindelse med årsoppgjøret 2022 foreligger det ingen indikasjon på verdifall. Sensitivitetsanalysen viser at med en rimelig endring i forutsetningene er det fortsatt godt «headroom».



Lerøy Havfisk AS konsern

Sensitivitet på kvotene 2022 :

	Omsetning	EBITDA
Endret Fangst:	(MNOK)	(MNOK)
10 % endring i pris på torsk vil medføre følgende endring	92	60
10 % endring av kvantum på torsk vil medføre følgende endring	92	34
10 % endring av kvantum på torsk, sei og hyse vil medføre følgende €	159	53

Ved en 10 % nedgang i pris på torsk vil omsetningen av torsk reduseres med 10 %, mens EBITDA vil ha noe mindre effekt målt i kroner. Kortsiktige endringer i pris og kvoter forventes ikke å ha noen vesentlig innvirkning på verdifastsettelsen da en strukturkvote blir vurdert ut fra en tidshorisont på inntil 25 år. Ved en vedvarende endring i pris, uten at kvotevolumene endres, forventes det å påvirke omsetningsverdien på kvotene i hht. redusert EBITDA- og kontantstrømsbidrag. Tilsvarende vil være tilfelle ved en vedvarende reduksjon i kvotene uten at prisene stiger.

Note 12 Finansielle rentebærende anleggsmidler

Finansielle rentebærende anleggsmidler består av følgende poster:

Beløp i hele tusen	2023	2022
Rentebærende langsiktig fordring Finnmark Kystfiske AS	8 500	8 500
Rentebærende langsiktig fordring Stormhav	-	9 500
Andre rentebærende langsiktige fordringer - andre	23 834	22 526
Sum	32 334	40 526

Lån Stormhav

Styret i Stormhav har meddelt økonomiske problemer og besluttet å selge kvoter og fartøy. Selskapet står da uten virksomhet, og med denne bakgrunnen er fordringen selskapet har mot Stormberg nedskrevet til 0.

Leieavtaler med Lerøy Norway Seafoods

Lerøy Norway Seafoods leier eksisterende foredlingsanlegg fra Lerøy Havfisk og viderefører foredlingsvirksomheten som tidligere selv ble drevet av Lerøy Havfisk-konsernet. Gjennom utleie av de aktuelle anlegg og deres driftsutstyr til Lerøy Norway Seafoods, oppfyller Lerøy Havfisk aktivitetsplikten som er tilknyttet de respektive anlegg.

Lerøy Norway Seafoods leier anlegg og lokaler for mottak, prosessering, pakking og skipning av fisk og fiskeprodukter med alt inventar, maskiner, produksjonsutstyr, redskaper, reservedeler og annet løstøre. Leietaker er ansvarlig for alle utgifter i forbindelse med drift og bruk av anlegget, herunder offentlige krav og pålegg. Leieavtalene har en løpetid på 15 år. I tillegg har leietaker en rett til å forlenge leieforholdet på uendrede vilkår i ytterligere to perioder på henholdsvis 10 og 5 år. Det påløper ikke husleie når oppnådd EBITDA i Lerøy Norway Seafoods AS er under 50 millioner kroner de siste fire kvartalene. Overstiger EBITDA 50 millioner kroner påløper 100% husleie og med en skala som går til 130 %, avhengig av inntjeningen i Lerøy Norway Seafoods.

Leieforholdet kan ikke sies opp i leieperioden, med følgende unntak:

Utleier kan ved skriftlig meddelelse til leietaker si opp avtalen med umiddelbar virkning dersom oppsigelse etter utleiers rimelige vurdering er nødvendig for å unngå brudd på de til enhver tid gjeldende krav til utleiers virksomhet i lov, forskrift og konsesjonsvilkår, samt dersom tilsvarende leieavtale mellom ett eller flere av utleiers tilknyttede selskaper og ett eller flere av leietaker tilknyttede selskaper blir sagt opp. Utleier kan i så fall fritt starte virksomhet på Anlegget. Dersom leieforholdet avsluttes i henhold til det foregående skal Leietaker betale et beløp til utleier tilsvarende utleiers eventuelle negative resultat før skatt i hvert av de første 5 regnskapsår fra og med året etter at leieforholdet er avsluttet. Beløpet skal betales senest 15. januar det påfølgende år basert på styregodkjent regnskap.



Lerøy Havfisk AS konsern

Driftsutstyret ble regnskapsmessig ansett som solgt på avbetaling. Hele fordringen var på 61,3 millioner kroner og ble i sin helhet innfridd i løpet av første halvår 2017. Etter det har ikke Lerøy Havfisk hatt Finansielle rentebærende fordringer mot Lerøy Norway Seafoods.

Note 13 Andre aksjer

<i>Beløp i hele tusen</i>	Andel i %	Bokført verdi
Aksjer i Vestvågøy kystrederi	49,6 %	3 225
Aksjer i Finnmark Kystfiske	49 %	2 496
Aksjer i tilknyttede selskaper		5 722

Note 14 Varelager

Varelager består av følgende poster:

<i>Beløp i hele tusen</i>	2023	2022
Lager av fangst	39 394	126 301
Beholdning av bunkers	35 137	22 536
Teknisk lager, emballasje, proviant og trålutstyr	30 513	29 316
Sum	105 044	178 152

Av det totale varelageret er 105 millioner kroner pantsatt, jmf. note 21. Varelageret i Lerøy Havfisk konsernet per 31. desember 2023 er verdsatt til laveste verdi av virkelig verdi fratrukket salgsutgifter eller til tilvirkningskost.

Lager av fangst er bokført til full tilvirkningskost. Lager av bunkers, emballasje og teknisk lager er bokført til kostpris. Av trålutstyr om bord i fartøyene med levetid på om lag ett år, er 50 % kostnadsført og 50 % beholdningsført.

Note 15 Kundefordringer og øvrige rentefrie kortsiktige fordringer

Kundefordringer og øvrige rentefrie kortsiktige fordringer består av følgende poster:

<i>Beløp i hele tusen</i>	2023	2022
Kundefordringer	17 878	15 322
Til gode merverdiavgift	4 129	-
Forskuddsbetalt leverandører	38 668	
Til gode mineraloljeavgift	29 780	28 479
Øvrige rentefrie kortsiktige fordringer	19 775	383
Sum	110 230	44 184

Konsernet har i 2023 ikke kostnadsført tap på andre kortsiktige fordringer. Kundefordringene og andre kortsiktige fordringer er redusert med avsetning til tap på fordringer på kr. 256 tusen. All omsetning av fisk skjer gjennom salgslagene Norges Råfisklag og Sunnmøre og Romsdal Fiskesalgslag som er ansvarlig for oppjøret til rederiene, jmf. note 1 og 2. Det anses derfor at risikoen for vesentlige tap på fordringer er liten.



Lerøy Havfisk AS konsern

Note 16 Kontanter og bankinnskudd

Kontanter og kontantekvivalenter består av følgende poster:

<i>Beløp i hele tusen</i>	2023	2022
Kontanter og bankinnskudd	175 002	316 602
Bundne midler	30 556	32 740
Kontanter og kontantekvivalenter	205 557	349 342
Kassekreditt	0	0
Kontanter og kontantekvivalenter i kontantstrømoppstillingen	205 557	349 342

Konsernet har ubenyttet trekk på kredittfasilitet per 31. desember 2023 på 78,3 millioner kroner

Note 17 Resultat per aksjer og utbytte per aksje

Resultat per aksje:

<i>Beløp i hele tusen</i>	Regnskap		Regnskap	
	2023		2022	
Årets resultat majoritet	298 020		364 907	
Årets resultat minoritet	2 342		5 817	
Resultat henførbart til ordinære aksjer	300 362		370 724	
Utstedte ordinære aksjer per 1. januar	84 646 016		84 646 016	
Effekt av egne aksjer	-		-	
Veid gjennomsnittlig antall ordinære aksjer per 31. desember	84 646 016		84 646 016	
Resultat per aksje	kr	3,55	kr	4,38
Resultat per aksje, majoritetens andel	kr	3,52	kr	4,31
Pålydende per aksje	kr	5,00	kr	5,00
Utbetalt utbytte per aksje	kr	4,73	kr	4,13

Note 18 Egenkapital

Sum utstedte antall aksjer er 84 646 016. Alle utstedte aksjer er fullt innbetalt. Pålydende per aksje er 5 kroner. Selskapet har kun én aksjeklasse og samtlige aksjer har like rettigheter i selskapet.

Avvstemming av antall aksjer:

<i>Beløp i hele tusen</i>	Aksje- kapital	Pålydende	Antall aksjer
Per 1. januar 2023	423 230	5	84 646 016
Egne aksjer	-		0
Utstedte aksjer per 31.des	423 230	5	84 646 016



Lerøy Havfisk AS konsern

<i>Beløp i hele tusen</i>	Aksje- kapital	Over- kurs	Annen innskutt egenkapital	Annen egenkapital	Minoritet	Sum egenkapital
Per 1. januar 2022	423 230	69 828	291 356	83 795	12 230	880 439
Årets resultat i 2022				364 907	5 817	370 724
Øvrige resultatelementer				22 263		22 263
Utbytte og andre EK transaksjoner				(349 890)	(2 947)	(352 837)
Per 31. desember 2022	423 230	69 828	291 356	121 075	15 100	920 589
Årets resultat i 2023	-	-		298 020	2 342	300 362
Øvrige resultatelementer				10 068		10 068
Utbytte og andre EK transaksjoner				(399 998)	(3 348)	(403 346)
Per 31. desember 2023	423 230	69 828	291 356	29 166	14 093	827 673

Note 19 Konsernselskaper

De selskapene som inngår i konsolideringen av Lerøy Havfisk konsernet fremgår av følgende tabell.

	Konsernets	Konsernets	Forretningskontor	
	Eierandel	Stemmeandel	Sted	Land
Direkte eiet				
HAVFISK Finnmark AS	100 %	100 %	Hammerfest	Norge
HAVFISK Melbu AS	100 %	100 %	Melbu	Norge
HAVFISK Stamsund AS	100 %	100 %	Stamsund	Norge
Indirekte eiet				
Hammerfest Industrifiske AS	60 %	60 %	Hammerfest	Norge
HAVFISK Management AS	100 %	100 %	Hammerfest	Norge
Nordland Havfiske AS	100 %	100 %	Stamsund	Norge
Finnmark Havfiske AS	97,62 %	97,62 %	Hammerfest	Norge
HAVFISK Båtsfjord AS	100 %	100 %	Båtsfjord	Norge
HAVFISK Nordkyn AS	100 %	100 %	Kjøllefjord	Norge

Note 20 Minoritetsinteresser

Hammerfest Kommune eier 40 % (B aksjer) av aksjene i datterselskapet Hammerfest Industrifiske AS. B-aksjene gir rett til 7 % årlig avkastning på innskutt kapital som er kr. 200.000,-. Det er derfor ikke beregnet minoritetsinteresser i Hammerfest Industrifiske AS.

Minoritetens andel i resultatregnskapet

<i>Beløp i hele tusen</i>	Minoritetens prosentandel	Regnskap 2023	Regnskap 2022
Finnmark Havfiske AS	2,38 %	2 342	5 817
		2 342	5 817



Lerøy Havfisk AS konsern

Endring i minoritetsinteresser i 2023 kan henføres til følgende selskaper:

<i>Beløp i hele tusen</i>	Balanse pr 1. januar	Anskaffelser og avhendelser	minoritets- interesser	Dividende	Balanse pr 31. des
Finnmark Havfiske AS	15 100		2 342	-3 348	14 094
	15 100	0	2 342	-3 348	14 094

Endring i minoritetsinteresser i 2022 kan henføres til følgende selskaper:

<i>Beløp i hele tusen</i>	Balanse pr 1. januar	Anskaffelser og avhendelser	minoritets- interesser	Dividende	Balanse pr 31. des
Finnmark Havfiske AS	12 230		5 817	-2 947	15 100
	12 230	0	5 817	-2 947	15 100

Note 21 Rentebærende lån og kreditter – pantheftelser

Denne noten viser konsernets rentebærende gjeld:

<i>Beløp i hele tusen</i>	Regnskap 2023	Regnskap 2022
Rentebærende lån og kreditter		
Pantelån i NOK	1 140 838	1 214 866
Leasingforpliktelse	12 106	12 326
Sum langsiktige rentebærende forpliktelse	1 152 944	1 227 192
Kortsiktige forpliktelse		
Kortsiktig del av pantelån	75 000	75 000
Kortsiktig del av leasinggjeld	862	862
Sum kortsiktige del av rentebærende forpliktelse	75 862	75 862

For mer informasjon om rente- og valutarisiko, se note 26.

Endring i rentebærende forpliktelse i konsernet i 2023:

<i>Beløp i hele tusen</i>	Kortsiktig	Langsiktig	Sum
Rentebærende forpliktelse per 01.01.2023	75 000	1 214 866	1 289 866
Balanseføring av leasinggjeld	862	12 326	13 188
Nye pantelån		1 614	1 614
Sum innbetaling ved utstedelse av langsiktige og kortsiktige l	-		1 614
Refinansiering av pantelån			-
Betalt avdrag i 2023	(75 000)		(75 000)
Innfrielse av lån			-
Betalt avdrag på leasinggjeld	(862)		(862)
1. årsavdrag	75 862	(75 862)	-
Sum nedbetaling av langsiktige og kortsiktige lån	-	(75 862)	(75 862)
Rentebærende forpliktelse per 31.12.2023	75 862	1 152 944	1 228 806



Lerøy Havfisk AS konsern

Konsernets rentebærende gjeld har følgende avdragsplan fordelt på lånetype:

Forfall /År	(Beløp i hele tusen)	Låneopptaks kostnader	Syndikatlån	Leasinggjeld	Totalt
2024		-972	75 000	862	74 890
2025		-972	75 000	862	74 890
2026		-968	75 000	862	74 894
2027			75 000	862	75 862
Etter 2027			918 750	9 520	928 270
Sum		-2 912	1 218 750	12 968	1 228 806

Pantelånet er sikret med pant i trålerflåten, anlegg og utstyr, varelager, fordringer samt aksjene i datterselskaper. Lånet forfaller i 2027.

Lerøy Havfisk AS har forpliktelser i pantelåneavtalene som knytter seg til minimum egenkapitalandel, EBITDA i forhold til netto rentebærende gjeld samt EBITDA i forhold til betalte renter og avdrag.

Konsernet har en driftskredittramme 78,3 millioner kroner. I tillegg er det stillet en garanti 21,7 millioner kroner. Ved utgangen av regnskapsåret var det ikke trukket under driftskreditten. Ubenyttet kredittramme var på 78,3 millioner kroner.

Panteheftelser

Lerøy Havfisk konsern har konsernkontoordning. Deltakerne/selskapene i ordningen er solidarisk ansvarlig, som selvskyldnerkausjonister, for ethvert utestående beløp under konsernkontoavtalen.

Gjeld som er sikret med pant:

Beløp i hele tusen	Regnskap	Regnskap
	2023	2022
Langsiktig pantelån	1 140 838	1 214 866
Kortsiktig del av langsiktig pantelån	75 000	75 000
Kassekreditt og andre kortsiktige lån	-	-
	1 215 838	1 289 866

Bokført verdi av eiendeler stillet som sikkerhet:

	Regnskap	Regnskap
	2023	2022
Kundefordringer og andre kortsiktige fordringer	110 230	44 184
Varelager	105 044	178 152
Varige driftsmidler	1 592 628	1 594 676
Andre eiendeler	32 334	40 526
	1 840 236	1 857 538



Lerøy Havfisk AS konsern

NETTO RENTEBÆRENDE GJELD

Netto rentebærende gjeld omfatter følgende poster:

<i>Beløp i hele tusen</i>	2023	2022
Kontanter og kontantekvivalenter	205 557	349 342
Finansielle rentebærende anleggsmidler	32 334	40 526
Rentebærende kortsiktige fordringer	-	-
Sum rentebærende eiendeler	237 891	389 869
Rentebærende langsiktige gjeld	(1 155 856)	(1 231 076)
Rentebærende kortsiktig gjeld	(75 862)	(75 862)
Sum rentebærende gjeld	(1 231 718)	(1 306 938)
Netto rentebærende gjeld (-) / eiendel (+)	(993 827)	(917 069)

Note 22 Leieforpliktelser

Selskapet har seks balanseførte leieavtaler per 31.12.2023

<i>Beløp i hele tusen</i>	Balanseført verdi IB	Avdrag 2023	Regnskap 31.12.2023
Leie kontorlokaler	5 910	1 038	4 871
Leie andre lokaler - 3 Kontrakter	1 235	296	939
Festeleie	5 269	434	4 835
Sum	12 414	1 768	10 646

Fremtidige nominelle leieforpliktelser:

<i>Beløp i hele tusen</i>	Renter	Avdrag	Sum leieforpliktelser
2024	444	971	1 415
2025	405	1 011	1 415
2026	364	1 052	1 415
2027	321	1 094	1 415
Sum deretter	4 126	7 327	11 453
Totalt	5 659	11 455	17 114

I mai 2020 inngikk selskapet en ny leieavtale av kontorlokaler i Keiser Wilhelmgate 23 i Ålesund. Konsernet leier også lokaler for lagring av reservedeler og trålutstyr. I tillegg har Lerøy Havfisk Finnmark AS en festeavtale for selskapets produksjonsanlegg i Rypefjorden i Hammerfest kommune.

Operasjonelle leieavtaler hvor konsernet er utleier:

Leieinntektene gjelder utleie av produksjonsanlegg til Lerøy Norway Seafoods og er betinget av at Lerøy Norway Seafoods har et EBITDA resultat de foregående 12 måneder på minimum 50 millioner kroner, jmf. note 12. Lerøy Havfisk har derfor ikke hatt leieinntekter i 2023 eller 2022.



Lerøy Havfisk AS konsern

Note 23 Pensjonskostnader og pensjonsforpliktelser

Lerøy Havfisk dekker i hovedsak sine pensjoner via kollektiv pensjonsordning i livsforsikringselskap. Lerøy Havfisk er pliktig til å ha kollektiv tjenstepensjon ihht lov om tjenstepensjon. Selskapets har både ytelsesbasert og innskuddsbasert ordning. Den ytelsesbaserte ordningen i Lerøy Havfisk er avviklet i 2020 med utstedelse av fripolise til medlemmene dekket av fond. Denne er dermed ute fra pensjonsberegningene for 2020. Resterende ytelsespensjonsordning er i NH med 2 aktive medlemmer. Pensjonsordning tilfredsstiller kravene til lov om obligatorisk tjenstepensjon.

I tillegg har Lerøy Havfisk usikrede pensjonsforsikringer som selskapet dekker over drift. Fremtidige pensjonsforpliktelser blir aktuarberegnet og balanseført tilsvarende som for ytelsesbasert ordning.

Pensjonsordningene er knyttet til virksomheten på land da fiskere ikke er omfattet av ordningen med obligatorisk tjenstepensjon.

Diskonteringsrenten 2023 er basert på OMF (obligasjoner med fortrinnsrett). Anvendt forutsetninger er i henhold til anbefaling fra Norsk Regnskapsstiftelse.

	2023	2022
Diskonteringsrente	3,70 %	3,20 %
Forventet avkastning	0,00 %	0,00 %
Lønnsvekst	3,75 %	3,75 %
G-regulering/Inflasjon	3,50 %	3,50 %
Pensjonsregulering	3,50 %	3,50 %

Pensjonskostnad innregnet i resultatregnskapet:

<i>Beløp i hele tusen</i>	Regnskap 2023	Regnskap 2022
Kostnad knyttet til inneværende periodes pensjonsopptjening		
Administrasjon og servicekostnader	74	73
Rentekostnad/(inntekt) på netto forpliktelser	33	20
Planendringer i perioden , avkortning, oppgjør	-	-
Arbeidsgiveravgift	12	8
Pensjonskostnad innregnet fra ytelsesplaner	118	100
Innskuddsbasert ordning og arbeidsgivers tilskudd	1 784	1 704
Sum pensjonskostnad innregnet i resultatregnskapet	1 902	1 804
Pensjonskostnader innregnet i totalresultatet (etter skatt)	-	-
Årets totale pensjonskostnader/ (inntekt)	1 902	1 804



Lerøy Havfisk AS konsern

Endringer i nåverdi i pensjonsforpliktelser:

<i>Beløp i hele tusen</i>	Regnskap 2023	Regnskap 2022
Pensjonsforpliktelser ved per 1.januar	3 261	3 414
Årets pensjonsopptjening, Service Cost	29	28
Rentekostnad på pensjonsforpliktelsene	103	52
Overtagelse/ oppkjøp/ flytting av medlemmer/ nye avtaler	-	-
Arbeidsgiveravgift av innbetaling pensjonsmidler	(6)	(6)
Pensjonsutbetalinger	(243)	(262)
Aktuarielt tap/(gevinst)	37	35
Pensjonsforpliktelser per 31.desember	3 179	3 261

Endringer i nåverdi for pensjonsmidler:

<i>Beløp i hele tusen</i>	Regnskap 2023	Regnskap 2022
Netto Pensjonsmidler per 1. januar	1 875	1 817
Forventet avkastning på pensjonsmidlene	13	(19)
Innbetaling	127	114
Overtagelse/ oppkjøp/ flytting av medlemmer/ nye avtaler	-	-
Arbeidsgiveravgift av innbetaling pensjonsmidler	(6)	(6)
Pensjonsutbetalinger	(89)	(116)
Aktuarielt (tap)/gevinst	(81)	85
Pensjonsmidler per 31. desember	1 840	1 875

Pensjonsmidler	1 840	1 875
Pensjonsforpliktelser	(3 179)	(3 261)
Netto pensjonsforpliktelser	(1 340)	(1 385)

Antall personer i ytelsesbasert ordning	7	7
Herav pensjonister	5	5

Pensjonsmidler per hovedkategori som prosent av totale pensjonsmidler:

	Regnskap 2023	Regnskap 2022
Obligasjoner	37,3 %	37,3 %
Pengemarked	19,6 %	19,6 %
Aksjer	9,7 %	9,7 %
Eiendommer	13,6 %	13,6 %
Utlån og fordringer	19,1 %	19,1 %
Annet	0,7 %	0,7 %
Sum	100,0 %	100,0 %



Lerøy Havfisk AS konsern

Note 24 Rentebærende kortsiktig gjeld

<i>Beløp i hele tusen</i>	2023	2022
Kassekreditt	-	-
Kortsiktig del av pantegjeld	75 000	75 000
Kortsiktig del av leasinggjeld	862	862
Sum	75 862	75 862

Note 25 Leverandørgjeld og andre betalingsforpliktelser

<i>Beløp i hele tusen</i>	2023	2022
Leverandørgjeld	128 608	111 292
Annen kortsiktig gjeld til selskap i samme konsern	4 167	4 864
Påløpne lønnskostnader og feriepenger	56 181	78 137
Avsatt inndraging av fangst	30 800	30 800
Påløpne renter og annen kortsiktig gjeld	21 948	25 345
Sum	241 704	250 438

Note 26 Finansielle instrumenter

Den ordinære virksomheten medfører eksponering for kreditt-, rente- og valutarisiko.

Selskapet er ikke direkte eksponert mot svingninger i valutakurser da selskapet ikke har datterselskaper i utlandet og alt salg skjer i norske kroner. Virksomheten er eksponert for svingninger i oljeprisen da selskapets fartøyer bruker bunkersolje som drivstoff. Finansielle derivater benyttes som sikring mot svingninger i disse markeder.

Kredittrisiko

Selskapet har liten kredittrisiko i den ordinære fangst/handelsvirksomheten da hovedsakelig alt salg blir avregnet gjennom Norges Råfisklag og Sunnmøre og Romsdal Fiskesalgslag som har garantiordninger for riktig betaling. Det kreves ikke sikkerhet for finansielle eiendeler.

Eksposering mot Lerøy Norway Seafoods

Lerøy Norway Seafoods Group er en av selskapets største kunder og en nær samarbeidspartner. Lerøy Havfisk eier flere foredlingsanlegg som leies ut til Lerøy Norway Seafoods på langsiktige kontrakter.

Årlig leie for produksjonsanleggene er avhengig av det økonomiske resultatet i Lerøy Norway Seafoods, jmf. Note 12 samt note 22 der leieforholdet med Lerøy Norway Seafoods er nærmere beskrevet.

Lerøy Havfisk selger en vesentlig del av det ferske volumet til Lerøy Norway Seafoods. Avregning skjer gjennom Norges Råfisklag som inntår for oppgjør. Selskapet har dermed ingen kredittrisiko knyttet til denne type salg, jmf. note 1 prinsipper for inntektsføring samt note 28 transaksjoner med nærstående parter.



Lerøy Havfisk AS konsern

Maksimal eksponering for kredittrisiko knyttet til kundefordringer på balansedagen fordelt etter kundetype var:

<i>Beløp i hele tusen</i>	2023	2022
Engrosvirksomhet		
Detaljister, industrikunder, salgslag	17 878	15 322
Sluttbrukere		
Sum kundefordringer	17 878	15 322

Eksponering for kredittrisiko

Balansført verdi av fordringer representerer maksimal kreditteksponering.

Maksimal eksponering for kredittrisiko på rapporteringstidspunktet var:

2023	Note	Tilgjengelig for salg	Fordringer til amortisert kost	Derivater som sikringsinstrument	Holdt til forfall	Sum
Andre aksjeinvesteringer			5 722			5 722
Finansielle rentebærende anleggsmidler	12		32 334			32 334
Andre anleggsmidler, derivater	13			42 854	▾	42 854
Kundefordr., øvrige rentefrie korts. fordr.	15		62 348		▾	62 348
Kortsiktige derivater	26			9 214	▾	9 214
Forskudd leverandører	13		38 668		▾	38 668
Sum		-	139 072	52 068	-	191 140

2022	Note	Tilgjengelig for salg	Fordringer til amortisert kost	Derivater som sikringsinstrument	Holdt til forfall	Sum
Andre aksjeinvesteringer			5 722			5 722
Finansielle rentebærende anleggsmidler	12		40 526			40 526
Andre anleggsmidler, derivater	13			39 160	▾	39 160
Kundefordr., øvrige rentefrie korts. fordr.	15		44 184		▾	44 184
Kortsiktige derivater	26			-	▾	-
Forskudd byggekontrakter	13		-		▾	-
Sum		-	90 432	39 160	-	129 592

Aldersfordeling kundefordringer og avsetninger for verdifall

Aldersfordelt saldoliste kundefordringer er som følger:

<i>Beløp i hele tusen</i>	Brutto 2023	Avsetning	Brutto 2022	Avsetning
Ikke forfalt	17 622	-	15 322	-
Forfalt 0-30 dager	-	-	-	-
Forfalt 31-120 dager				
Forfalt 121 - 365 dager	256	256	231	231
Sum kundefordringer	17 878	256	15 553	231



Lerøy Havfisk AS konsern

Sikringsbokførings effekt på egenkapital:

<i>Beløp i hele tusen</i>	2023	2022
Akkumulerte ikke reverserte beløp ved årets begynnelse	30 546	8 283
Netto endring i egenkapital som følge av sikringsbokføring	10 068	22 263
Effekten av endret skattesats på fremtidige forpliktelser	0	0
Akkumulerte ikke reverserte beløp ved årets slutt	40 614	30 546

Likviditetsrisiko

Likviditetsrisiko er risikoen for at konsernet ikke vil kunne oppfylle sine finansielle forpliktelser etter hvert som de forfaller. Likviditetsstyringen skal sikre at tilgjengelig likviditet er tilstrekkelig til å oppfylle forpliktelsene ved forfall. Oversikt over forfall inkludert estimerte rentebetalinger per type rentebærende forpliktelse:

For rentebærende finansielle forpliktelser viser følgende tabell oversikt over forfall på hoved type av lån.

2023 Lånet og forfallstruktur							
<i>Beløp i hele tusen</i>	Bokf verdi	Kontant- strøm	Inntil 6 mnd	6-12 mnd	1-2 år	2-5 år	Over 5 år
Ikke finansielle derivater:	-	-	-	-	-	-	-
Pantelån	(1 216 838)	(1 216 838)	(37 500)	(37 500)	(75 000)	(225 000)	(841 838)
Leasingforpliktelser	(12 968)	(12 968)	(485)	(486)	(1 011)	(3 282)	(7 704)
Annen langsiktig ikke rentebærende forpliktelse	(167 125)	(167 125)	-	-	(8 000)	(21 000)	(138 125)
Eiendeler holdt for salg	-	-	-	-	-	-	-
Finansielle derivater:	-	-	-	-	-	-	-
Renteombytting brukt til sikring	42 854	42 854	684	684	2 738	5 475	33 273
Derivater brukt til bunkerssikring	-	-	-	-	-	-	-
Sum	(1 354 077)	(1 354 077)	(37 301)	(37 302)	(81 274)	(243 807)	(954 394)

Tabellen nedenfor indikerer i hvilke perioder de sikrede kontantstrømmene og tilhørende sikringsinstrumenter er forventet å inntre:

<i>Beløp i hele tusen</i>	Bokf verdi	Kontant- strøm	Inntil 6 mnd	6-12 mnd	1-2 år	2-5 år	Over 5 år
Ikke finansielle derivater:	-	-	-	-	-	-	-
Eiendeler	-	-	-	-	-	-	-
Forpliktelser, pantelån	(1 216 838)	(1 216 838)	(37 500)	(37 500)	(75 000)	(225 000)	(841 838)
Finansielle derivater	-	-	-	-	-	-	-
Bunkersderivater	-	-	-	-	-	-	-
Rentederivater	42 854	9 121	684	684	2 738	5 015	-
Sum	(1 173 984)	(1 207 717)	(36 816)	(36 816)	(72 263)	(219 985)	(841 838)

2022 Lånet og forfallstruktur							
<i>Beløp i hele tusen</i>	Bokf verdi	Kontant- strøm	Inntil 6 mnd	6-12 mnd	1-2 år	2-5 år	Over 5 år
Ikke finansielle derivater:	-	-	-	-	-	-	-
Pantelån	(1 289 866)	(1 289 866)	(37 500)	(37 500)	(75 000)	(225 000)	(914 866)
Leasingforpliktelser	(13 188)	(13 188)	(467)	(467)	(934)	(2 802)	(8 518)
Annen langsiktig ikke rentebærende forpliktelse	(166 416)	(166 416)	-	-	(8 000)	(21 000)	(137 416)
Eiendeler holdt for salg	-	-	-	-	-	-	-
Finansielle derivater:	-	-	-	-	-	-	-
Renteombytting brukt til sikring	39 160	39 160	684	684	2 738	5 015	-
Derivater brukt til bunkerssikring	-	-	-	-	-	-	-
Sum	(1 430 310)	(1 430 310)	(37 283)	(37 283)	(81 197)	(243 787)	(1 060 800)



Lerøy Havfisk AS konsern

Tabellen nedenfor indikerer i hvilke perioder de sikrede kontantstrømmene og tilhørende sikringsinstrumenter er forventet å inntre:

<i>Beløp i hele tusen</i>	Bokf verdi	Kontant- strøm	Inntil 6 mnd	6-12 mnd	1-2 år	2-5 år	Over 5 år
Eiendeler							
Forpliktelse, pantelån	(1 289 866)	(1 289 866)	(37 500)	(37 500)	(75 000)	(225 000)	(914 866)
Finansielle derivater							
Bunkersderivater					-		
Rentederivater	39 160	39 160	684	684	2 738	5 015	-
Sum	(1 250 706)	(1 250 706)	(36 816)	(36 816)	(72 263)	(219 985)	(914 866)

Renterisiko

På balansedagen er renteprofilen på Lerøy Havfisk rentebærende instrumenter som følger:

<i>Beløp i hele tusen</i>	2023	2022
Fast rente:		
Bankbeholdning	-	-
Andre rentebærende eiendeler	-	-
Rentebærende gjeld	(609 375)	(646 875)
Netto rentebærende fordring(gjeld-) til fast rente	(609 375)	(646 875)

<i>Beløp i hele tusen</i>	2023	2022
Flytende rente:		
Bankbeholdning	205 557	349 342
Andre rentebærende eiendeler	32 334	40 526
Rentebærende gjeld	(622 343)	(660 063)
Netto rentebærende fordring(gjeld-) til flytende rente	(384 452)	(270 194)

Kontantstrømanalyse og virkelig verdianalyse flytende renteinstrumenter

Sensitivitetsberegningen under viser effekten på totalresultatet ved henholdsvis 1 % økning/reduksjon av markedsrenten, samt hva markedsverdien på derivatene vil være etter skatt med samme forutsetninger

2023

<i>Beløp i hele tusen</i>	Endring totalresultat		Egenkapital etter skatt	
	100 pkt økning i markedsrenten	100 pkt reduksjon i markedsrenten	100 pkt økning	100 pkt reduksjon
Rentebytteavtale med forfall 15.04.2027	15 272	(15 899)	42 191	17 878
Kontantstrøm effekt	15 272	(15 899)	42 191	17 878

Rentebytte avtaler

LERØY HAVFISK har per 31.12.2023 sikret deler av pantegjelden med to renteswaper på til sammen 609 millioner kroner. Disse renteswapene hadde oppstart i desember 2020 og løper til 2027. Renteswapene er forventet å sikre om lag 50 % av langsiktig gjeld fremover. For øvrige lån og for rentebærende finansielle eiendeler er det flytende rente. Virkelig verdi på avtalene utgjør 36,6 millioner kroner per 31. desember 2023. (39,2 millioner kroner per 31.desember 2022)



Lerøy Havfisk AS konsern

Valutarisiko

Selskapet er ikke direkte eksponert mot svingninger i valutakurs da selskapet ikke har datterselskaper i utlandet og alt salg skjer i norske kroner. Konsernet er imidlertid indirekte eksponert da sluttbrukere i all hovedsak vil være kunder som betaler i EUR, USD eller GBP. Prisen på selskapets produkter vil derfor bli påvirket av kursutviklingen i valuta. Selskapet har ingen sikring mot denne indirekte valutaeksponeringen.

Note 27 Betingede utfall og kontraktsmessige forpliktelser

Betingede forpliktelser:

Garantiforpliktelser

Lerøy Havfisk konsernet har ved utgangen av 2023 stillet garantier pålydende 21,7 MNOK overfører motorleverandør Wartsila i forbindelse med bytte av hovedmotor Vesttinf

Juridiske tvister/rettskrav

Selskapet har en sak mot Norges Råfisklag hvor de har meldt inndraging av hele fangsten fisket av Doggi i Nordland Havfiske AS i 2019. Selskapet har påklaget avgjørelsen og saken er til behandling hos Fiskeridepartementet. Selskapet har avsatt for det totale inndragingsbeløpet, jfr Note 25

Betingede eiendeler

Lerøy Havfisk har ingen betingede eiendeler.

Note 28 Transaksjoner og avtaler med nærstående parter

Konsernregnskapet til LERØY HAVFISK inkluderer følgende transaksjoner og mellomværende med Lerøy Seafoods AS og Lerøy Norway Seafood AS.

Nedenfor er transaksjoner med nærstående parter listet opp:

Beløp i hele tusen		
Transaksjoner med nærstående parter	2023	2022
Driftsinntekter	629 414	908 753
Driftskostnader - produksjonsgodtgjørelse til Lerøy Norway Seafoods	30 000	30 000
Finansinntekter		
Finanskostnader	-	-
Kortsiktige rentefri gjeld	4 167	4 864
Langsiktige fordringer	-	-
Kortsiktig rentefri fordring	-	205

Tjenester er ytet på armlengdes vilkår. Driftsinntekter og driftskostnader består av salg av fisk til Lerøy Seafoods og Lerøy Norway Seafoods. Dette salget er avregnet gjennom Norges Råfisklag og Sunnmøre og Romsdal Fiskesalgslag, jmf. redegjørelse i note 1 under avsnittet "prinsipper for inntektsføring".

Lerøy Norway Seafoods er en av konsernets største kunder og en nær samarbeidspartner. Lerøy Havfisk eier flere foredlingsanlegg som leies ut til Lerøy Norway Seafoods på langsiktige kontrakter. Til Lerøy Havfisk's trålkonsesjoner er det knyttet leveringsbestemmelser og aktivitetsplikt til disse anleggene. Jmf Note 12 og note 26.



Lerøy Havfisk AS konsern

Note 29 Samlet lønn og annen godtgjørelse til styret og konsernsjef

2023: (beløp i hele tusen)

Godtgjørelse til Daglig leder	Stilling	Fastlønn	Andre godtgjørelser	Bonus	Pensjonsytelser	Sum
Eldar Farstad	Daglig leder	1 966	9	925	119	3 019

Det er ikke utbetalt honorar til styret i 2023

Ledende ansatte har ikke lån i selskapet. Det er heller ikke stillet sikkerhet for ledende ansatte. Det eksisterer ikke opsjonsordninger for ansatte i selskapet.

2022: (beløp i hele tusen)

Godtgjørelse til daglig leder	Stilling	Fastlønn	Andre godtgjørelser	Bonus	Pensjonsytelser	Sum
Eldar Farstad	Daglig leder	1 781	9	559	112	2 461

Det er ikke utbetalt honorar til styret i 2022

Ledende ansatte har ikke lån i selskapet. Det er heller ikke stillet sikkerhet for ledende ansatte. Det eksisterer ikke opsjonsordninger for ansatte i selskapet.

Retningslinjer for godtgjørelse til daglig leder og konsernets ledergruppe

Det viktigste formålet med lønssystemet for ledende ansatte er å stimulere til en sterk og vedvarende resultatorientert kultur som bidrar til økning av aksjeverdiene. Den samlede godtgjørelse til ledende ansatte består av en markedsbasert grunnlønn, noen få standard tilleggsetelser og en variabel lønn.

Daglig leder og konsernets ledergruppe er medlemmer i de kollektive pensjons- og forsikringsordningene som gjelder for alle ansatte. Selskapet praktiserer standard ansettelseskontrakter og standard ansettelsesbetingelser vedrørende oppsigelsestid og etterlønn for stillingen som konsernsjef og for medlemmene i ledergruppen. Selskapet tilbyr ikke aksjeopsjonsprogrammer til ansatte. Systemet for variabel lønn skal bidra til oppnåelse av gode finansielle resultater og ledelse i henhold til selskapets verdier og forretningsetikk.

Den variable lønnen baseres på oppnåelse av finansielle, operasjonelle og personlige resultatmål samt ledelse i henhold til selskapets verdier. Systemet representerer et potensial for ledere til å opptjene en variabel tilleggslønn på opptil 50 prosent av grunnlønn. Opptjent variabel lønn utbetales det påfølgende år. Ved gjennomføringen av spesielle prosjekter er det anledning for tildeling av bonus/variabel lønn utover dette.

Avtale om vederlag ved opphør av arbeidsforhold/pensjonering

Daglig leder og øvrig ledergruppe har 6 mnd lønnsgaranti ved oppsigelse.

Note 30 Aksjer eid av konsernsjef, styre og ledende ansatte i Lerøy Havfisk AS

Styremedlemmer eller konsernledelse var ikke aksjonærer i selskapet ved utgangen av 2023.

Ved utgangen av året var Lerøy Seafood Group ASA eneaksjonær i selskapet.

Note 31 Hendelser etter balansedagen

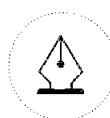
Det er ingen vesentlige hendelser etter balansedagen.



Lerøy Havfisk AS

Resultatregnskap LERØY HAVFISK AS

<i>Beløp i 1000 kroner</i>	<i>Note</i>	2023	2022
Andre driftsinntekter		34 306	30 218
Sum Driftsinntekter	2	34 306	30 218
Varekostnad og beholdningsendringer		-	-
Lønn og personalkostnader	3	(26 116)	(21 186)
Andre driftskostnader	4	(9 740)	(9 864)
Driftsresultat før avskrivninger og amortiseringer		(1 549)	(832)
Avskrivninger og amortiseringer	7	(599)	(499)
Driftsresultat		(2 149)	(1 332)
Inntekt på investering i datterselskaper		431 427	493 385
Renteinntekt fra foretak samme konsern		45 889	26 870
Renteinntekter og annen finansinntekt		10 488	5 717
Nedskrivning av finansielle eiendeler		(9 333)	
Rentekostnader og andre finanskostnader		(53 687)	(41 875)
Netto finansposter	5	424 784	484 098
Resultat før skatt		422 635	482 766
Skattekostnad	6	(73 201)	(86 416)
Årsresultat		349 434	396 350
Disponering av årets resultat:			
Årsresultat		349 434	396 350
Avsatt til utbytte		(150 000)	(400 000)
Overført til (-)/ fra annen egenkapital		(199 434)	3 650
Sum		-0	-0



This file is sealed with a digital signature.
The seal is a guarantee for the authenticity
of the document.

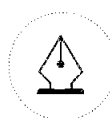
Document ID:
CF242D1CB4574CEDAB59286092AE264A



Lerøy Havfisk AS

Balanse

<i>Beløp i 1000 kroner</i>	<i>Note</i>	2023	2022
Eiendeler			
Utsatt skattefordel	6	-	-
Fast eiendom, maskiner og inventar	7	950	1 549
Sum immaterielle eiendeler og varige driftsmidler		950	1 549
Aksjer i datterselskaper	9	972 451	930 215
Aksjer i tilknyttet selskap	9	5 722	5 722
Langsiktige fordringer på konsernselskaper	8	811 373	886 373
Andre langsiktige fordringer etc.	8	32 334	40 526
Derivater	10	42 854	39 160
Sum finansielle anleggsmidler		1 864 733	1 901 996
Sum anleggsmidler		1 865 683	1 903 545
Kortsiktige fordringer på konsernselskaper	8	756 596	560 703
Andre kortsiktige fordringer		146	223
Derivater	10	9 214	-
Betalingsmidler	19	175 764	317 354
Sum omløpsmidler		941 720	878 280
Sum eiendeler		2 807 403	2 781 825
Egenkapital og gjeld			
Aksjekapital	11	423 230	423 230
Overkurs	11	69 828	69 828
Annen innskutt egenkapital	11	256	256
Sum innskutt egenkapital	11	493 314	493 314
Fond for vurderingsforskjeller		(2 182)	(2 182)
Annen egenkapital	11	310 860	101 358
Sum opptjent egenkapital		308 678	99 176
Sum egenkapital	11	801 993	592 490
Forpliktelser ved utsatt skatt	6	11 427	8 834
Pensjonsforpliktelser	13	1 957	2 041
Sum avsetning til forpliktelser		13 384	10 875
Langsiktig gjeld til kredittinstitusjoner	12, 16	1 140 838	1 214 866
Derivater	10	-	-
Sum langsiktige forpliktelser		1 140 838	1 214 866
Kortsiktig gjeld til kredittinstitusjoner	12, 16, 19	75 000	75 000
Leverandørgjeld		4 337	4 188
Kortsiktig gjeld til konsernselskaper	8	540 305	383 332
Derivater	10	-	-
Betalbar skatt	6	61 535	83 067
Skyldig offentlige avgifter		2 740	2 475
Avsatt til utbytte	11	150 000	400 000
Annen kortsiktig gjeld		17 271	15 531
Sum kortsiktig gjeld		851 188	963 593
Sum egenkapital og gjeld		2 807 403	2 781 825



This file is sealed with a digital signature.
The seal is a guarantee for the authenticity
of the document.

Document ID:
CF242D1CB4574CEDAB59286092AE264A



Lerøy Havfisk AS

Bergen/Ålesund, 4. mars 2024
For Lerøy Havfisk AS

Helge Singelstad
Styrets leder

Arne Møgster
Styremedlem

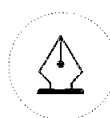
Sjur Malm
Styremedlem

Britt Kathrine Drivenes
Styremedlem

Andre Steffensen
Styremedlem

Henning Beltestad
Styremedlem

Eldar Farstad
Daglig leder



This file is sealed with a digital signature.
The seal is a guarantee for the authenticity
of the document.

Document ID:
CF242D1CB4574CEDAB59286092AE264A



Lerøy Havfisk AS

Kontantstrømsoppstilling

Beløp i NOK 1000	Note	2023	2022
Resultat før skatt		422 635	482 766
Ordinære avskrivninger	7	599	499
Innteksført konsernbidrag og utbytte i 2023	8	(429 994)	(492 249)
Betalt skatt i år	6	(83 067)	(64 414)
Øvrige endring kortsiktige poster		(5 858)	(11 816)
Kontantstrøm fra operasjonelle aktiviteter		(95 685)	(85 214)
Utbetaling ved kjøp av varige driftsmidler	7		
Mottatt konsernbidrag		492 248	380 541
Endring trekk konsernkonto	8	(141 365)	(15 285)
Innbetaling andre langsiktige investeringer/forordringer	8	75 000	75 000
Kontantstrøm fra investeringsaktiviteter		425 883	440 256
Utbetaling rentebærende langsiktig gjeld	12	(74 028)	(74 028)
Innbetaling ved opptak av rentebærende langsiktig gjeld	12		
Endring innskudd konsernkonto	8	2 240	36
Utbetalt utbytte		(400 000)	(350 000)
Kontantstrøm fra finansieringsaktiviteter		(471 788)	(423 992)
Kontantstrøm gjennom året		(141 590)	(68 950)
Bankbeholdning 01.01		317 354	386 304
Bankbeholdning 31.12	19	175 764	317 354



Lerøy Havfisk AS

Noter til regnskapet

Note 1 Regnskapsprinsipper

Årsregnskapet er satt opp i samsvar med regnskapslovens bestemmelser og god regnskapsskikk i Norge.

Datterselskap/tilknyttet selskap

I selskapsregnskapet er datterselskaper og tilknyttede selskaper vurdert til anskaffelseskost med mindre nedskrivning har vært nødvendig. Det er foretatt nedskrivning til virkelig verdi når verdifall skyldes årsaker som ikke kan antas å være forbigående og det må anses nødvendig etter god regnskapsskikk. Nedskrivninger er reversert når grunnlaget for nedskrivning ikke lenger er til stede.

Utbytte og andre utdelinger er inntektsført samme år som det er avsatt i datterselskapet. Overstiger utbytteandel av tilbakeholdt resultat etter kjøpet, representerer den overskytende del tilbakebetaling av investert kapital, og utdelingene er fratrukket investeringens verdi i balansen.

Salgsinntekter

Inntektsføring ved salg av varer skjer på leveringstidspunktet. Tjenester inntektsføres i takt med utførelsen. Andelen av salgsinntekter som knytter seg til fremtidige serviceytelser balanseføres som uopptjent inntekt ved salget, og inntektsføres deretter i takt med levering av ytelsene.

Klassifisering og vurdering av balanseposter

Omløpsmidler og kortsiktig gjeld omfatter poster som forfaller til betaling innen ett år etter anskaffelsestidspunktet, samt poster som knytter seg til varekretsløpet. Øvrige poster er klassifisert som anleggsmiddel/langsiktig gjeld.

Omløpsmidler vurderes til laveste av anskaffelseskost og virkelig verdi. Kortsiktig gjeld balanseføres til nominelt beløp på opptakstidspunktet.

Anleggsmidler vurderes til anskaffelseskost, men nedskrives til virkelig verdi ved verdifall som ikke forventes å være forbigående. Langsiktig gjeld balanseføres til nominelt beløp på etableringstidspunktet.

Fordringer

Kundefordringer og andre fordringer er oppført i balansen til pålydende etter fradrag for avsetning til forventet tap. Avsetning til tap gjøres på grunnlag av individuelle vurderinger av de enkelte fordringene. I tillegg gjøres en generell avsetning for å dekke antatt tap.

Bankinnskudd

Lerøy Havfisk AS har konsernkontoordning hvor det er Lerøy Havfisk AS som er konsernkontoinnehaver. Innskudd og opptrekk blir bokført som konserninterne transaksjoner. Totalt innestående i konsernkontoordningen presenteres i Lerøy Havfisk AS sitt regnskap for 2023 som bankinnskudd. Datterselskapenes brutto innskudd eller trekk på underkonsernkontoaer presenteres i Lerøy Havfisk AS sitt regnskap for 2023 som kortsiktig gjeld til datterselskapene og annen kortsiktig fordring. Sammenligningstall er omarbeidet tilsvarende. Datterselskapene er solidarisk ansvarlig overfor kredittinstitusjonen for den totale forpliktelsen innenfor ordningen.

Valuta

Pengeposter i utenlandsk valuta er vurdert til kursen ved regnskapsårets slutt.



Lerøy Havfisk AS

Kortsiktige plasseringer

Kortsiktige plasseringer (aksjer og andeler vurdert som omløpsmidler) vurderes til laveste av anskaffelseskost og virkelig verdi på balansedagen. Mottatt utbytte og andre utdelinger fra selskapene inntektsføres som annen finansinntekt.

Varige driftsmidler

Varige driftsmidler balanseføres og avskrives over driftsmidlets forventede levetid. Direkte vedlikehold av driftsmidler kostnadsføres løpende under driftskostnader, mens påkostninger eller forbedringer tillegges driftsmidlets kostpris og avskrives i takt med driftsmidlet. Dersom gjenvinnbart beløp av driftsmiddelet er lavere enn balanseført verdi foretas nedskrivning til gjenvinnbart beløp. Gjenvinnbart beløp er det høyeste av netto salgsverdi og verdi i bruk. Verdi i bruk er nåverdien av de fremtidige kontantstrømmene som eiendelen vil generere.

Forskning og utvikling

Utgifter til forskning og utvikling balanseføres i den grad det kan identifiseres en fremtidig økonomisk fordel knyttet til utvikling av en identifiserbar immateriell eiendel. I motsatt fall kostnadsføres slike utgifter løpende. Balanseført forskning og utvikling avskrives lineært over økonomisk levetid.

Pensjoner

Selskapet har både ytelsesbaserte og innskuddsbaserte pensjonsordninger. For ytelsesbaserte pensjonsordninger er forpliktelsen innregnet lik nåverdien av den ytelsesbaserte forpliktelsen på balansedagen minus virkelig verdi av ordningens eiendeler, med justeringer for aktuarielle gevinster/tap og kostnader ved tidligere perioders pensjonsopptjening. Den ytelsesbaserte forpliktelsen beregnes av uavhengige aktuarer og måles som nåverdien av estimerte fremtidige kontantutbetalinger. Kostnadene ved å stille pensjoner til rådighet belastes resultatregnskapet slik at de regulære kostnadene fordeles over de ansattes antall tjenesteår. Aktuarielle gevinster og tap som forårsakes av erfaringsjusteringer, endringer i aktuarielle forutsetninger og endringer i pensjonsordninger regnskapsføres over det gjennomsnittlige antall gjenværende tjenesteår for de ansatte det gjelder. For innskuddsbaserte pensjonsordninger betales innskuddene til pensjonsforsikringsordninger. Når innskuddene er betalt, gjenstår ingen ytterligere betalingsforpliktelser. Innbetalinger til innskuddsbaserte pensjonsordninger belastes resultatregnskapet for den perioden innskuddet gjelder.

Skatt

Skattekostnaden i resultatregnskapet omfatter både periodens betalbare skatt og endring i utsatt skatt. Skattesatsen for 2023 er 22 %. Utsatt skatt er beregnet med 22 prosent på grunnlag av de midlertidige forskjeller som eksisterer mellom regnskapsmessige og skattemessige verdier, samt skattemessig underskudd til fremføring ved utgangen av regnskapsåret. Skatteøkende og skattereduserende midlertidige forskjeller som reverserer eller kan reversere i samme periode er utlignet. Netto utsatt skattefordel balanseføres i den grad det er sannsynlig at denne kan bli nyttiggjort. I den grad konsernbidrag ikke er resultatført er skatteeffekten av konsernbidraget ført direkte mot investering i balansen.

Kontantstrømoppstilling

Kontantstrømoppstillingen er utarbeidet etter den indirekte metode. Kontanter og kontantekvivalenter omfatter kontanter, bankinnskudd og andre kortsiktige, likvide plasseringer.

Bruk av estimater

Utarbeidelsen av årsregnskapet i henhold til god regnskapsskikk forutsetter at ledelsen benytter estimater og forutsetninger som påvirker resultatregnskapet og verdsettelsen av eiendeler og gjeld, samt opplysninger om usikre eiendeler og forpliktelser på balansedagen. Betingede tap som er sannsynlige og kvantifiserbare, kostnadsføres løpende.



Lerøy Havfisk AS

Noter til regnskapet

Note 2 Driftsinntekter

Andre driftsinntekter består i hovedsak av salg av administrative tjenester til selskaper i Lerøy Havfisk konsernet.

Note 3 Lønnskostnader

Beløp i 1000 kroner	2023	2022
Lønn	16 881	14 797
Arbeidsgiveravgift	2 853	2 474
Andre ytelser	5 129	2 804
Pensjonskostnader	1 253	1 111
Sum	26 116	21 186
Antall ansatte ved utgangen av året	18	19
Antall årsverk	17	17,5

Lønnskostnader består av følgende:

For oversikt over samlet lønn og annen godtgjørelse til styre og konsernsjef i Lerøy Havfisk, se note 29 i konsernregnskapet. Selskapet har innskuddsbasert pensjonsordning som oppfyller kravene i henhold til lov om obligatorisk tjenestepensjon. Selskapets pensjonsforpliktelser er vist i note 13.

Note 4 Godtgjørelse til revisor

Godtgjørelse til revisor er inkludert i andre driftskostnader og fordeles som følger:

Beløp i 1000 kroner eksklusiv merverdiavgift	2023	2022
Lovpålagt revisjon	395	353
Andre attestasjonstjenester	11	0
Teknisk bistand ligningspapirer	40	36
Annen teknisk bistand		
Sum	446	389

Note 5 Netto finansposter

Finansinntekter omfatter følgende poster:

Beløp i 1000 kroner	2023	2022
Renteinntekter bankinnskudd og andre renteinntekter	9 986	5 409
Renteinntekter tilknyttet selskap	502	310
Renteinntekter fra selskaper innen konsernet	45 889	26 870
Netto mottatt konsernbidrag fra datterselskaper	429 994	492 249
Mottatt utbytte		
Andre finansinntekter	1 433	1 135
Sum finansinntekter	487 804	525 973



Lerøy Havfisk AS

Renter pantelån	(52 537)	(40 687)
Andre rentekostnader		(12)
Nedskrivning av finansielle eiendeler	(9 333)	
Andre finanskostnader	(1 150)	(1 177)
Sum finanskostnader	(63 020)	(41 875)
Netto finansposter	424 784	484 098

Note 6 Skatt

Grunnlag for skattekostnad, endring i utsatt skatt og betalbar skatt:

Beløp i 1000 kroner	2023	2022
Resultat før skattekostnad	422 635	482 766
Permanente forskjeller	-89 903	-89 965
Grunnlag for årets skattekostnad	332 732	392 801
Endring i midlertidige forskjeller	1 123	977
Midlertidige forskjeller derivat - direkte balanseført		
Grunnlag for betalbar skatt i resultatregnskapet	333 855	393 778
Avgitt konsemsbidrag	-54 149	-16 199
Skattepliktig inntekt (grunnlag for betalbar skatt i balansen)	279 706	377 578

Fordeling av skattekostnaden:

Beløp i 1000 kroner	2023	2022
Betalbar skatt (22% av grunnlag for betalbar skatt i resultatregnskapet)	73 448	86 631
For mye, for lite avsatt i fjor	0	0
Endring i utsatt skatt/skattefordel	-247	-215
Endring i utsatt skatt/skattefordel som følge av endret skattesats	0	0
Skattekostnad (22% av grunnlag for årets skattekostnad)	73 201	86 416

Avstemming av årets skattekostnad

Beløp i 1000 kroner	2023	2022
Regnskapsmessig resultat før skattekostnad	422 635	482 766
Beregnet skatt 22%	92 980	106 209
Skattekostnad i resultatregnskapet	73 201	86 416
Differanse	-19 779	-19 792

Differansen består av følgende:

22% av permanente forskjeller	-19 779	-19 792
Endring i utsatt skatt/skattefordel som følge av endret skattesats	0	0
For mye, for lite avsatt i fjor	0	0
Sum forklart differanse	-19 779	-19 792



Lerøy Havfisk AS

Differansen består av følgende:

Betalbar skatt i balansen:

Beløp i 1000 kroner	2023	2022
Betalbar skatt i skattekostnaden	73 448	86 631
Skattevirkning av konsemdrag	-11 913	-3 564
Betalbar skatt i balansen	61 535	83 067

Midlertidige forskjeller som inngår i grunnlaget for utsatt skatt/skattefordel

Beløp i 1000 kroner	2023	2022	Endring
Driftsmidler	(1 084)	(848)	(235)
Pensjonsforpliktelse	(1 957)	(2 041)	84
Andre forskjeller	2 912	3 884	(972)
Derivater	52 068	39 160	12 908
Netto midlertidige forskjeller	51 939	40 154	11 785
Underskudd og godtgjørelse til fremføring	0	0	0
Grunnlag for utsatt skatt/skattefordel i balansen	51 939	40 154	11 785
Utsatt skatt/ skattefordel i regnskapet	11 427	8 834	2 593

Note 7 Varige driftsmidler

Bevegelsen i varige driftsmidler for 2023 fremgår av oversikten nedenfor:

Beløp i 1000 kroner	Maskiner og inventar	Biler	Bygninger Boliger	Sum
Anskaffelseskost balanse per 1. januar 2023	6 495	123	477	7 095
Tilgang i år				-
Avhending og utrangering				-
Anskaffelseskost balanse per 31. desember 2023	6 495	123	477	7 095
Akkumulerte avskrivninger og tap ved verdifall per 1. januar 2023	4 945	123	477	5 545
Solgt				-
Årets avskrivninger	599			599
Akkumulerte avskrivninger og tap ved verdifall per 31. desember 2023	5 545	123	477	6 145
Balanseført verdi per 31. desember 2023	950	-	-	950
Økonomisk levetid	3 - 5 år			

Note 8 Fordringer og gjeld til konsernselskaper og andre langsiktige fordringer

Langsiktige fordringer er fordelt som følger:

Beløp i 1000 kroner	2023	2022
Langsiktige fordringer på selskap i samme konsern	811 373	886 373
Lån til tilknyttet selskap	8 500	8 500
Rentebærende langsiktig fordring Stormhav	0	9 500
Andre langsiktige fordringer	23 834	22 526
Sum	843 707	926 899

Rentebetingelsene er iht. markedsmessige vilkår.



Lerøy Havfisk AS

Lån Stormhav

Styret i Stormhav har meddelt økonomiske problemer og besluttet å selge kvoter og fartøy. Selskapet står da uten virksomhet, og med denne bakgrunnen er fordringen selskapet har mot Stormhav nedskrevet til 0.

Konsernets eksterne finansiering er foretatt gjennom morselskapet Lerøy Havfisk AS som låner pengene vider ut til datterselskapene. Datterselskapene har stillet pant for gjelden og betingelsene som betales er i henhold til det konsernet oppnår på den eksterne finansieringen. På trekk under konsernkreditten betales det en margin til morselskapet på 25 punkter p.a.

Spesifikasjon av kortsiktig fordring konsernselskap:

<i>Beløp i 1000 kroner</i>	2023	2022
Til gode konsernbidrag	429 994	492 249
Rentebærende fordring til datterselskaper - konsernkonto	326 602	68 454
Sum	756 596	560 703

Spesifikasjon av kortsiktig gjeld til konsernselskap:

<i>Beløp i 1000 kroner</i>	2023	2022
Skyldig konsernbidrag	54 149	16 199
Rentebærende gjeld til datterselskaper - konsernkonto	486 156	367 188
Sum	540 305	383 387

Note 9 Aksjer i datterselskaper og andre aksjer

Denne post omfatter per 31.12.2023 følgende:

<i>Beløp i 1000 kroner</i>	Forretnings-kontor	Andel i % 1)	Egenkapital	Resultat etter skatt	Bokført verdi 2023	Bokført verdi 2022
HAVFISK Stamsund AS	Stamsund	100	39 152	(4 996)	236 766	231 508
HAVFISK Melbu AS	Melbu	100	28 245	(5 430)	220 772	215 134
HAVFISK Finnmark AS	Hammerfest	100	53 031	81 678	514 913	483 574
Sum aksjer i datterselskaper				71 252	972 451	930 215

1) Selskapets eierandel og stemmeandel er lik for alle selskaper

Andre aksjer

<i>Beløp i 1000 kroner</i>	Forretnings-kontor	Andel i % 1)	Egenkapital	Resultat etter finans	Bokført verdi 2023	Bokført verdi 2022
Aksjer i Vestvågøy kystrederi	Vestvågøy	49,6 %			3 225	3 225
Aksjer i Finnmark Kystfiske	Hammerfest	49 %			2 496	2 496
Sum aksjer andre aksjer					5 722	5 722

Note 10 Derivater

Selskapet har per 31.12.2023 sikret deler av pantegjelden med to renteswaper på til sammen 609 millioner kroner. Disse renteswapene hadde oppstart i desember 2020 og løper til 2027. Renteswapene er forventet å sikre om lag 50 % av langsiktig gjeld fremover. For øvrige lån og for rentebærende finansielle eiendeler er det flytende rente. Virkelig verdi på avtalene utgjør 36,6 millioner kroner per 31. desember 2023. (39,2 millioner kroner per 31.desember 2022) Endringen ført direkte mot egenkapitalen er negativ 1 994 etter skatt. Det henvises til note 26 i konsernregnskapet for nærmere spesifikasjon.

Det er i 2023 etablert bunkers derivater som dekker 75% av forbruket i 2024. Disse trappes ned til å dekke 50% i første halvdel av 2025. Endringen etter skatt i 2023 er kr 12 062 og er ført direkte mot egenkapitalen.



Lerøy Havfisk AS

Note 11 Egenkapital

Aksjekapitalen i LERØY HAVFISK per 31.12.23 består av 84 646 016 aksjer hver pålydende NOK 5. Lerøy Seafood Group ASA eier samtlige aksjer i selskapet.

Endringen i egenkapitalen i 2023 fremkommer som følger:

Beløp i 1000 kroner	Aksje- kapital	Overkurs	Annen innskutt EK	Sum innskutt kapital	Sum opptjent egenkapital	Sum egenkapital
Egenkapital per 01.01.	423 230	69 828	256	493 314	99 176	592 490
Derivater ført direkte mot EK					10 068	10 068
Avsatt utbytte					(150 000)	(150 000)
Årsresultat					349 434	349 434
Egenkapital per 31.12.	423 230	69 828	256	493 314	308 678	801 993

Note 12 Gjeld

Gjeld til finansinstitusjoner fordeler seg på følgende måte:

Beløp i 1000 kroner	2023	2022
Langsiktig gjeld til finansinstitusjoner	1 140 838	1 214 866
Kortsiktig gjeld til finansinstitusjoner	75 000	75 000
Sum	1 215 838	1 289 866

Det er i 2023 betalt ordinære avdrag på gjelden med til sammen 75 millioner kroner.

Gjeld til finansinstitusjoner har følgende avdragsprofil:

Beløp i 1000 kroner	Låneopptaks kostnader	Syndikatlån	Totalt
2024	-972	75 000	74 029
2025	-972	75 000	74 029
2026	-968	75 000	74 032
2027		75 000	75 000
Etter 2027		918 750	918 750
Sum	-2 912	1 218 750	1 215 838

Selskapet foretar kryssgarantier ovenfor andre konsernselskaper.

Rentebetingelser er iht. markedsmessige vilkår. Rente på gjeld til kredittinstitusjoner er ved utgangen av året på 3/6 mnd Nibor +1,45 % margin. Lerøy Havfisk har forpliktelser i låneavtalen som knytter seg til minimum egenkapitalandel samt diverse krav til inntjening. Dette er også styrende for hvor stor margin som betales på selskapets pantegjeld.

Note 13 Pensjonskostnader og pensjonsforpliktelser

Selskapet er pliktig til å ha kollektiv tjenestepensjon iht lov om tjenestepensjon. Selskapets har innskuddsbasert ordning. Pensjonsordningen tilfredsstiller kravene til lov om obligatorisk tjenestepensjon.

Lerøy Havfisk dekker i hovedsak sine pensjoner via kollektiv pensjonsordning i livsforsikringselskap.



Lerøy Havfisk AS

I tillegg har Lerøy Havfisk usikrede pensjonsforsikringer som selskapet dekker over løpende drift. Fremtidige pensjonsforpliktelser blir aktuarberegnet og balanseført tilsvarende som for ytelsesbasert ordning.

Det er foretatt aktuarmessige beregninger basert på følgende forutsetninger:

	2023	2022
Diskonteringsrente	3,70 %	3,20 %
Forventet avkastning	0,00 %	0,00 %
Lønnsvekst	3,75 %	3,75 %
G-regulering/Inflasjon	3,50 %	3,50 %
Pensjonsregulering	3,50 %	3,50 %

Prosentvis sammensetning av pensjonsmidler:

	2023	2022
Obligasjoner	37,3 %	37,3 %
Pengemarked	19,6 %	19,6 %
Aksjer	9,7 %	9,7 %
Eiendommer	13,6 %	13,6 %
Utlån og fordringer	19,1 %	19,1 %
Annet	0,7 %	0,7 %
Sum	100 %	100 %

Pensjonskostnad innregnet i resultatregnskapet:

<i>Beløp i 1000 kroner</i>	2023	2022
Kostnad knyttet til inneværende periodes pensjonsopptjening		
Administrasjon og servicekostnader	-	-
Netto planendring, oppgjør	-	-
Rentekostnad/(inntekt) på netto forpliktelser	-	-
Arbeidsgiveravgift	-	-
Fordelt virkning av endring i estimater og pensjonsplaner etc.	-	-
Netto pensjonskostnad	-	-
Innskuddsbasert ordning (arbeidsgivers tilskudd)	1 253	1 111
Netto pensjonskostnader totalt	1 253	1 111

Endringer i nåverdi i pensjonsforpliktelser:

<i>Beløp i 1000 kroner</i>	2023	2022
Pensjonsforpliktelser ved per 1.januar	2 042	2 125
Årets pensjonsopptjening, Service Cost	-	-
Rentekostnad på pensjonsforpliktelsene	63	31
Overtagelse/ oppkjøp/ flytting av medlemmer/ nye avtaler	-	-
Arbeidsgiveravgift av innbetaling pensjonsmidler	-	-
Pensjonsutbetalinger	-154	-146
Aktuarielt tap/(gevinst)	7	32
Pensjonsforpliktelser per 31.desember	1 958	2 042



Lerøy Havfisk AS

Endringer i nåverdi for pensjonsmidler:

<i>Beløp i 1000 kroner</i>	2023	2022
Netto Pensjonsmidler per 1. januar	-	-
Forventet avkastning på pensjonsmidlene	-	-
Overtagelse/ oppkjøp/ flytting av medlemmer/ nye avtaler	-	-
Innbetaling	-	-
Arbeidsgiveravgift av innbetaling pensjonsmidler	-	-
Pensjonsutbetalinger	-	-
Aktuarielt (tap)/gevinst	-	-
Pensjonsmidler per 31. desember	-	-
Pensjonsmidler	-	-
Pensjonsforpliktelser	(1 958)	(2 042)
Balanseført netto pensjonsmidler/(-forpliktelser) ²⁾	(1 958)	(2 042)

Antall yrkesaktive og pensjonister i ytelsesbasert ordning:

Antall yrkesaktive		-
Antall pensjonister	1	1

Underfinansierte planer: Verdien av pensjonsforpliktelsene overstiger verdien av pensjonsmidlene

Overfinansierte planer: Verdien av pensjonsmidlene overstiger pensjonsforpliktelsene.

Lerøy Havfisk sine pensjonsordninger er underfinansierte planer.

2) Det er avsatt arbeidsgiveravgift på kontrakter med netto pensjonsforpliktelser. Arbeidsgiveravgiften inkludert i nåverdien av påløpte pensjonsforpliktelser.

Note 14 Finansiell markedsrisiko

Selskapet er eksponert for risiko knyttet til verdien av sine investeringer i datterselskaper ved endringer i priser i ferdigvaremarkedet, i den grad slike endringer medfører endringer i disse selskapenes konkurransekraft og inntjeningspotensialet over tid.

Lerøy Norway Seafoods AS er en av selskapets største kunder og en nær samarbeidspartner. LERØY HAVFISK konsernet eier flere foredlingsanlegg som leies ut til Lerøy Norway Seafoods AS på langsiktige kontrakter. Det henvises til note 12 og 26 i konsernregnskapet for ytterligere informasjon. Selskapet har ingen løpende sikringsforretninger knyttet til utenlandsk valuta og har heller ikke salg i utenlandsk valuta.

Note 15 Leieavtaler

Selskapet leier kontorlokaler i Keiser Wilhelmsgate 23 i Ålesund, jmf. note 22 i konsernregnskapet.



Lerøy Havfisk AS

Note 16 Pantheftelser og garantiforpliktelser

<i>Beløp i 1000 kroner</i>	2023	2022
Langsiktig gjeld til finansinstitusjoner	1 140 838	1 214 866
Kortsiktig gjeld til finansinstitusjoner	75 000	75 000
Rentebærende gjeld til datterselskaper - konsernkonto	159 554	298 679
Sum gjeld som er pantsatt	1 375 392	1 588 545

Bokført verdi av pantsatte eiendeler:

Bankinnskudd	175 764	317 354
Langsiktige fordringer på konsernselskaper og andre	843 707	926 899
Kortsiktige fordringer på konsernselskaper og andre	429 994	492 249
Fast eiendom, maskiner og inventar	950	1 549
Aksjer i datterselskaper	972 451	930 215
Sum pantsatte eiendeler	2 422 866	2 668 266

Selskapets datterselskap har stilt sikkerhet for pantelån på inntil 1 800 millioner kroner. Restgjeld per 31.12.2023 er 1 216 millioner kroner. Konsernet har konsernkontosystem, hvor det er avgitt kryssgarantier. Ved utgangen av regnskapsåret hadde Lerøy Havfisk AS ikke trukket på konsernkontosystemet. Lerøy Havfisk konsernet hadde heller ikke trekk under konsernkontokreditten per 31.12.2022.

Note 17 Hendelser etter balansedagen

Ingen vesentlige hendelser etter balansedagen

Note 18 Juridiske tvister/betingede utfall

Lerøy Havfisk AS har ingen pågående juridiske tvister per 31.12.2023

Note 19 Betalingsmidler

Av selskapets bokførte beholdning av kontanter og bankinnskudd er 0,8 millioner kroner sperret på konto for skattetrekk. Selskapet har konsernkontokreditt i DNB Bank ASA. Pr. 31.12.2023 hadde selskapet ikke trekk under denne konsernkreditten. Totalt sett hadde heller ikke Lerøy Havfisk konsernet trekk under konsernkontokreditten ved utgangen av regnskapsåret. Trekkrammen under konsernkontokreditten er totalt på 78,3 millioner kroner. Totalt innstående under konsernkontosystemet var på 175 millioner kroner ved utgangen av regnskapsåret.



Til generalforsamlingen i Lerøy Havfisk AS

Uavhengig revisors beretning

Konklusjon

Vi har revidert årsregnskapet for Lerøy Havfisk AS, som består av:

- selskapsregnskapet, som består av balanse per 31. desember 2023, resultatregnskap og kontantstrømpoppstilling for regnskapsåret avsluttet per denne datoen og noter til årsregnskapet, herunder et sammendrag av viktige regnskapsprinsipper, og
- konsernregnskapet, som består av balanse per 31. desember 2023, resultatregnskap, totalresultat, oppstilling over endringer i egenkapital og kontantstrømpoppstilling for regnskapsåret avsluttet per denne datoen og noter til årsregnskapet, herunder et sammendrag av viktige regnskapsprinsipper.

Etter vår mening

- oppfyller årsregnskapet gjeldende lovkrav,
- gir selskapsregnskapet et rettviseende bilde av selskapets finansielle stilling per 31. desember 2023 og av dets resultater og kontantstrømmer for regnskapsåret avsluttet per denne datoen i samsvar med regnskapslovens regler og god regnskapsikk i Norge, og
- gir konsernregnskapet et rettviseende bilde av konsernets finansielle stilling per 31. desember 2023 og av dets resultater og kontantstrømmer for regnskapsåret avsluttet per denne datoen i samsvar med forenklet anvendelse av internasjonale regnskapsstandarder etter regnskapsloven § 3–9.

Grunnlag for konklusjonen

Vi har gjennomført revisjonen i samsvar med International Standards on Auditing (ISA-ene). Våre oppgaver og plikter i henhold til disse standardene er beskrevet nedenfor under *Revisors oppgaver og plikter ved revisjonen av årsregnskapet*. Vi er uavhengige av selskapet og konsernet i samsvar med kravene i relevante lover og forskrifter i Norge og International Code of Ethics for Professional Accountants (inkludert internasjonale uavhengighetsstandarder) utstedt av International Ethics Standards Board for Accountants (IESBA-reglene), og vi har overholdt våre øvrige etiske forpliktelser i samsvar med disse kravene. Innhentet revisjonsbevis er etter vår vurdering tilstrekkelig og hensiktsmessig som grunnlag for vår konklusjon.

Øvrig informasjon

Styret og daglig leder (ledelsen) er ansvarlige for informasjonen i årsberetningen. Øvrig informasjon omfatter informasjon i årsrapporten bortsett fra årsregnskapet og den tilhørende revisjonsberetningen. Vår konklusjon om årsregnskapet ovenfor dekker ikke informasjonen i årsberetningen.

I forbindelse med revisjonen av årsregnskapet er det vår oppgave å lese årsberetningen. Formålet er å vurdere hvorvidt det foreligger vesentlig inkonsistens mellom årsberetningen og årsregnskapet og den kunnskap vi har opparbeidet oss under revisjonen av årsregnskapet, eller hvorvidt informasjon i årsberetningen ellers fremstår som vesentlig feil. Vi har plikt til å rapportere dersom årsberetningen fremstår som vesentlig feil. Vi har ingenting å rapportere i så henseende.

Basert på kunnskapen vi har opparbeidet oss i revisjonen, mener vi at årsberetningen

- er konsistent med årsregnskapet og
- inneholder de opplysninger som skal gis i henhold til gjeldende lovkrav.

PricewaterhouseCoopers AS, Sandviksbodene 2A, Postboks 3984 - Sandviken, NO-5835 Bergen
T: 02316, org. no.: 987 009 713 MVA, www.pwc.no
Statsautoriserte revisorer, medlemmer av Den norske Revisorforening og autorisert regnskapsførerselskap



Ledelsens ansvar for årsregnskapet

Ledelsen er ansvarlig for å utarbeide årsregnskapet og for at det gir et rettviseende bilde, i samsvar med regnskapslovens regler og god regnskapsskikk i Norge for selskapsregnskapet, og i samsvar med forenklet anvendelse av internasjonale regnskapsstandarder etter regnskapsloven § 3-9 for konsernregnskapet. Ledelsen er også ansvarlig for slik intern kontroll som den finner nødvendig for å kunne utarbeide et årsregnskap som ikke inneholder vesentlig feilinformasjon, verken som følge av misligheter eller utilsiktede feil.

Ved utarbeidelsen av årsregnskapet må ledelsen ta standpunkt til selskapets og konsernets evne til fortsatt drift og opplyse om forhold av betydning for fortsatt drift. Forutsetningen om fortsatt drift skal legges til grunn for selskapsregnskapet så lenge det ikke er sannsynlig at virksomheten vil bli avviklet. Forutsetningen om fortsatt drift skal legges til grunn for konsernregnskapet med mindre ledelsen enten har til hensikt å avvikle konsernet eller legge ned virksomheten, eller ikke har noe realistisk alternativ til dette.

Revisors oppgaver og plikter ved revisjonen av årsregnskapet

Vårt mål er å oppnå betryggende sikkerhet for at årsregnskapet som helhet ikke inneholder vesentlig feilinformasjon, verken som følge av misligheter eller utilsiktede feil, og å avgi en revisjonsberetning som inneholder vår konklusjon. Betryggende sikkerhet er en høy grad av sikkerhet, men ingen garanti for at en revisjon utført i samsvar med ISA-ene, alltid vil avdekke vesentlig feilinformasjon. Feilinformasjon kan oppstå som følge av misligheter eller utilsiktede feil. Feilinformasjon er å anse som vesentlig dersom den enkeltvis eller samlet med rimelighet kan forventes å påvirke de økonomiske beslutningene som brukerne foretar på grunnlag av årsregnskapet. For videre beskrivelse av revisors oppgaver og plikter vises det til: <https://revisorforeningen.no/revisjonsberetninger>

Bergen, 4. mars 2024
PricewaterhouseCoopers AS

Ole Martin Waage
Statsautorisert revisor
(elektronisk signert)



 Securely signed with Brevio

Revisjonsberetning

Signers:

<i>Name</i>	<i>Method</i>	<i>Date</i>
Waage, Ole Martin	BANKID	2024-03-04 21:01

This document package contains:

- Closing page (this page)
- The original document(s)
- The electronic signatures. These are not visible in the document, but are electronically integrated.



This file is sealed with a digital signature.
The seal is a guarantee for the authenticity
of the document.