



## ÅRSREGNSKAPET FOR REGNSKAPSÅRET 2020 - GENERELL INFORMASJON

### Enheten

Organisasjonsnummer: 889 187 042  
Organisasjonsform: Aksjeselskap  
Foretaksnavn: ZELLOS AS  
Forretningsadresse: Leilighet 0256  
Oscars gate 67A  
0256 OSLO

### Regnskapsår

Årsregnskapets periode: 01.01.2020 - 31.12.2020

### Konsern

Morselskap i konsern: Nei

### Regnskapsregler

Regler for små foretak benyttet: Ja  
Benyttet ved utarbeidelsen av årsregnskapet til selskapet: Regnskapslovens alminnelige regler

### Årsregnskapet fastsatt av kompetent organ

Bekreftet av representant for selskapet: Bjørg Vreim Ørbeck  
Dato for fastsettelse av årsregnskapet: 30.06.2021

### Grunnlag for avgivelse

År 2020: Årsregnskapet er elektronisk innlevert  
År 2019: Tall er hentet fra elektronisk innlevert årsregnskap fra 2020

*Det er ikke krav til at årsregnskapet m.v. som sendes til Regnskapsregisteret er undertegnet. Kontrollen på at dette er utført ligger hos revisor/enhetens øverste organ. Sikkerheten ivaretas ved at innsender har rolle/rettighet for innsending av årsregnskapet via Altinn, og ved at det bekreftes at årsregnskapet er fastsatt av kompetent organ.*

Brønnøysundregistrene, 05.08.2022



## Resultatregnskap

Beløp i: NOK	Note	2020	2019
<b>RESULTATREGNSKAP</b>			
<b>Inntekter</b>			
Annen driftsinntekt		133 472	195 701
<b>Sum inntekter</b>		<b>133 472</b>	<b>195 701</b>
<b>Kostnader</b>			
Andre driftskostnader	3	49 947	126 392
<b>Sum kostnader</b>		<b>49 947</b>	<b>126 392</b>
<b>Driftsresultat</b>		<b>83 525</b>	<b>69 309</b>
<b>Finansinntekter og finanskostnader</b>			
Utbytte		309 178	587 911
Annen renteinntekt		33	104
<b>Sum finansinntekter</b>		<b>309 211</b>	<b>588 015</b>
Annen rentekostnad			64 823
<b>Sum finanskostnader</b>			<b>64 823</b>
<b>Netto finans</b>		<b>309 211</b>	<b>523 192</b>
<b>Ordinært resultat før skattekostnad</b>		<b>392 736</b>	<b>592 501</b>
Skattekostnad på ordinært resultat	2	14 272	6 567
<b>Ordinært resultat etter skattekostnad</b>		<b>378 464</b>	<b>585 934</b>
<b>Årsresultat</b>		<b>378 464</b>	<b>585 934</b>
<b>Overføringer og disponeringer</b>			
Ordinært utbytte		100 000	
Overføring til annen egenkapital		278 464	585 933
<b>Sum overføringer og disponeringer</b>		<b>378 464</b>	<b>585 933</b>



## Balanse

Beløp i: NOK	Note	2020	2019
<b>BALANSE - EIENDELER</b>			
<b>Anleggsmidler</b>			
<b>Immaterielle eiendeler</b>			
<b>Varige driftsmidler</b>			
Leilighet	6		3 177 500
<b>Sum varige driftsmidler</b>			<b>3 177 500</b>
<b>Finansielle anleggsmidler</b>			
Investering i aksjer og andeler	5	2 726 332	2 696 694
Kunst			35 000
<b>Sum finansielle anleggsmidler</b>		<b>2 726 332</b>	<b>2 731 694</b>
<b>Sum anleggsmidler</b>		<b>2 726 332</b>	<b>5 909 194</b>
<b>Omløpsmidler</b>			
<b>Varer</b>			
<b>Fordringer</b>			
Kortsiktig fordring		34 000	35 625
Kortsiktig fordring aksjonærer		89 858	
Konsernfordringer		722 101	722 101
<b>Sum fordringer</b>		<b>845 959</b>	<b>757 726</b>
<b>Bankinnskudd, kontanter og lignende</b>			
Bankinnskudd		1 931 405	50 097
<b>Sum bankinnskudd, kontanter og lignende</b>		<b>1 931 405</b>	<b>50 097</b>
<b>Sum omløpsmidler</b>		<b>2 777 364</b>	<b>807 823</b>
<b>SUM EIENDELER</b>		<b>5 503 696</b>	<b>6 717 017</b>

## BALANSE - EGENKAPITAL OG GJELD

### Egenkapital



### Balanse

Beløp i: NOK	Note	2020	2019
<b>Innskutt egenkapital</b>			
Aksjekapital	1,4	100 000	100 000
Overkurs	4	28 620	28 620
<b>Sum innskutt egenkapital</b>		<b>128 620</b>	<b>128 620</b>
<b>Opptjent egenkapital</b>			
Annen egenkapital		5 223 693	4 945 229
<b>Sum opptjent egenkapital</b>		<b>5 223 693</b>	<b>4 945 229</b>
<b>Sum egenkapital</b>		<b>5 352 313</b>	<b>5 073 849</b>
<b>Gjeld</b>			
<b>Langsiktig gjeld</b>			
<b>Annen langsiktig gjeld</b>			
Langsiktig gjeld aksjonærer			1 490 911
<b>Sum annen langsiktig gjeld</b>			<b>1 490 911</b>
<b>Sum langsiktig gjeld</b>		<b>0</b>	<b>1 490 911</b>
<b>Kortsiktig gjeld</b>			
Betalbar skatt	2	18 383	3 977
Skyldig offentlig avgifter		33 000	28 788
Utbytte		100 000	
Annen kortsiktig gjeld			119 493
<b>Sum kortsiktig gjeld</b>		<b>151 383</b>	<b>152 258</b>
<b>Sum gjeld</b>		<b>151 383</b>	<b>1 643 169</b>
<b>SUM EGENKAPITAL OG GJELD</b>		<b>5 503 696</b>	<b>6 717 018</b>



## Brønnøysundregistrene

### ÅRSREGNSKAP FOR REGNSKAPSÅRET 2020 - GENERELL INFORMASJON

Journalnummer: 2021 804742

#### Enheten

Organisasjonsnummer: 889 187 042  
Organisasjonsform: Aksjeselskap  
Foretaksnavn: ZELLOS AS  
Forretningsadresse: Leilighet 0256  
Oscars gate 67A  
0256 OSLO

#### Regnskapsår

Årsregnskapets periode: 01.01.2020 - 31.12.2020

#### Konsern

Morselskap i konsern: Nei

#### Regnskapsregler

Regler for små foretak benyttet: Ja  
Benyttet ved utarbeidelsen av  
årsregnskapet til selskapet: Regnskapslovens alminnelige regler

#### Årsregnskapet fastsatt av kompetent organ

Bekreftet av representant for selskapet: Bjørg Vreim Ørbeck  
Dato for fastsettelse av årsregnskapet: 30.06.2021

#### Revisjon

Selskapet har besluttet at årsregnskapet  
ikke skal revideres: Ja

#### Grunnlag for avgivelse

År 2020: Årsregnskap er elektronisk innlevert.  
År 2019: Tall er hentet fra elektronisk innlevert årsregnskap fra 2020.

*Det er ikke krav til at årsregnskapet m.v. som sendes til Regnskapsregisteret er undertegnet. Kontrollen på at dette er utført ligger hos revisor/enhetens øverste organ. Sikkerheten ivaretas ved at innsender har rolle/rettighet for innsending av årsregnskapet via Altinn, og ved at det bekreftes at årsregnskapet er fastsatt av kompetent organ.*

Brønnøysundregistrene, 25.09.2021



Organisasjonsnr: 889 187 042  
ZELLOS AS

## RESULTATREGNSKAP

<b>Beløp i: NOK</b>	<b>Note</b>	<b>2020</b>	<b>2019</b>
<b>RESULTATREGNSKAP</b>			
<b>Inntekter</b>			
Annen driftsinntekt		133 472	195 701
<b>Sum inntekter</b>		<b>133 472</b>	<b>195 701</b>
<b>Kostnader</b>			
Andre driftskostnader	3	49 947	126 392
<b>Sum kostnader</b>		<b>49 947</b>	<b>126 392</b>
<b>Driftsresultat</b>		<b>83 525</b>	<b>69 309</b>
<b>Finansinntekter og finanskostnader</b>			
Utbytte		309 178	587 911
Annen renteinntekt		33	104
<b>Sum finansinntekter</b>		<b>309 211</b>	<b>588 015</b>
Annen rentekostnad			64 823
<b>Sum finanskostnader</b>			<b>64 823</b>
<b>Netto finans</b>		<b>309 211</b>	<b>523 192</b>
<b>Ordinært resultat før skattekostnad</b>			
Skattekostnad på ordinært resultat	2	14 272	6 567
<b>Ordinært resultat etter skattekostnad</b>		<b>378 464</b>	<b>585 934</b>
<b>Årsresultat</b>		<b>378 464</b>	<b>585 934</b>
<b>Overføringer og disponeringer</b>			
Ordinært utbytte		100 000	
Overføring til annen egenkapital		278 464	585 933
<b>Sum overføringer og disponeringer</b>		<b>378 464</b>	<b>585 933</b>



Organisasjonsnr: 889 187 042  
ZELLOS AS

## BALANSE

Beløp i: NOK	Note	2020	2019
--------------	------	------	------

### BALANSE - EIENDELER

#### Anleggsmidler

##### Immaterielle eiendeler

##### Varige driftsmidler

Leilighet	6		3 177 500
<b>Sum varige driftsmidler</b>			<b>3 177 500</b>

##### Finansielle anleggsmidler

Investering i aksjer og andeler	5	2 726 332	2 696 694
Kunst			35 000
<b>Sum finansielle anleggsmidler</b>		<b>2 726 332</b>	<b>2 731 694</b>

<b>Sum anleggsmidler</b>		<b>2 726 332</b>	<b>5 909 194</b>
--------------------------	--	------------------	------------------

#### Omløpsmidler

##### Varer

##### Fordringer

Kortsiktig fordring		34 000	35 625
Kortsiktig fordring aksjonærer		89 858	
Konsernfordringer		722 101	722 101
<b>Sum fordringer</b>		<b>845 959</b>	<b>757 726</b>

##### Bankinnskudd, kontanter og lignende

Bankinnskudd		1 931 405	50 097
<b>Sum bankinnskudd, kontanter og lignende</b>		<b>1 931 405</b>	<b>50 097</b>

<b>Sum omløpsmidler</b>		<b>2 777 364</b>	<b>807 823</b>
-------------------------	--	------------------	----------------

<b>SUM EIENDELER</b>		<b>5 503 696</b>	<b>6 717 017</b>
----------------------	--	------------------	------------------

### BALANSE - EGENKAPITAL OG GJELD

#### Egenkapital

##### Innskutt egenkapital

Aksjekapital	1, 4	100 000	100 000
Overkurs	4	28 620	28 620
<b>Sum innskutt egenkapital</b>		<b>128 620</b>	<b>128 620</b>

##### Opptjent egenkapital

Annen egenkapital		5 223 693	4 945 229
-------------------	--	-----------	-----------



Sum opptjent egenkapital	5 223 693	4 945 229
Sum egenkapital	5 352 313	5 073 849
<b>Gjeld</b>		
Langsiktig gjeld		
Annen langsiktig gjeld		
Langsiktig gjeld aksjonærer		1 490 911
Sum annen langsiktig gjeld		1 490 911
Sum langsiktig gjeld	0	1 490 911
<b>Kortsiktig gjeld</b>		
Betalbar skatt	2 18 383	3 977
Skyldig offentlig avgifter	33 000	28 788
Utbytte	100 000	
Annen kortsiktig gjeld		119 493
Sum kortsiktig gjeld	151 383	152 258
Sum gjeld	151 383	1 643 169
<b>SUM EGENKAPITAL OG GJELD</b>	<b>5 503 696</b>	<b>6 717 018</b>



Organisasjonsnr: 889 187 042  
ZELLOS AS

**NOTEOPPLYSNINGER - SELSKAP** - alle poster oppgitt i hele tall

**Note**  
1

**Antall aksjer og aksjeeiere**

<u>Aksjeklasse</u>	<u>Ant. aksjer</u>	<u>Pålydende</u>	<u>Bokført verdi</u>
Ordinære aksjer	50.00	2000.00	100000.00
<u>Aksjeeiere - fritekst</u>	<u>Antall</u>	<u>Eierandel</u>	<u>Aksjeklasse</u>
Björg Vreim Ørbeck	25.00	50.00%	Ordinære aksjer
Kjetil Ørbeck	25.00	50.00%	Ordinære aksjer
<u>Sum</u>	<u>Sum antall</u>	<u>Sum eierandel</u>	
	50.00	100.00%	

**Note**  
3

**Lønn og ytelser**

Ingen ansatte og ingen lønn i selskapet

**Note**  
4

**Ytelser til ledende personer**

Er det gitt ytelser til ledende person: Nei

**Ytelser til daglig leder**

<u>Ytelser</u>	<u>Lønn</u>	<u>Pensj.forpl.</u>	<u>Andre godtgj.</u>
----------------	-------------	---------------------	----------------------

Ingen ansatte

**Note**  
5

**Ytelser til andre ledende personer**

Ingen ansatte

**Note**



6

**Ytelser til revisjon**

Valgt bort revisjon

**Note**

2

**Antall årsverk i regnskapsåret**

Virksomheten har hatt følgende antall årsverk:

0.00

**Note**

7

**Obligatorisk tjenstepensjon**

Ingen ansatte

**Note**

8

**Lån og sikkerhetsstillelse til ledende personer og aksjeeiere**

Er det gitt lån eller sikkerhetsstillelse til ledende personer: Nei

Ingen ansatte

Se vedlagte noter



**Zellos AS**

Org.nr. 889187042


<b>Resultatregnskap</b>	<b>Note</b>	<b>2020</b>	<b>2019</b>
Inntekter		133 472	195 701
Andre driftskostnader	3	49 947	126 392
Driftsresultat		83 525	69 309
<b>Finansinntekter/Finanskostnader</b>			
Renteinntekter		33	104
Avsatt utbytte/Mottatt utbytte		309 178	587 911
Rentekostnader			-64 823
Ordinært resultat før skattekostnad		392 736	592 500
Skattekostnad	2	14 272	6 567
<b>ORDINÆRT RESULTAT</b>		<b>378 464</b>	<b>585 933</b>
<b>ÅRSRESULTAT</b>		<b>378 464</b>	<b>585 933</b>
<b>Overføring og disponering</b>			
Overføring til/ fra annen egenkapital		278 464	585 933
Utbytte		100 000	
Overføring og disponeringer		378 464	585 933





Zellos AS  
Org.nr. 889187042


Balanse pr.31.12	Note	2020	2019
<b>EIENDELER</b>			
<b>ANLEGGSMIDLER</b>			
<b>Tomter, Bygninger og annen fast eiendom</b>			
Leilighet	6		3 177 500
<b>Finansielle anleggsmidler</b>			
Investering i aksjer og andeler	5	2 726 332	2 696 694
Kunst Nupen - Beitostølen			35 000
<b>Sum finansielle anleggsmidler</b>		<b>2 726 332</b>	<b>2 731 694</b>
<b>Sum Anleggsmidler</b>		<b>2 726 332</b>	<b>5 909 194</b>
<b>OMLØPSMIDLER</b>			
Bankinnskudd, kontanter og lignende		1 931 405	50 097
Kortsiktig fordring		34 000	35 625
Kortsiktig fordring aksjonær		89 858	
Konsern fordring (avsatt utbytte)		722 101	722 101
<b>Sum omløpsmidler</b>		<b>2 777 364</b>	<b>807 823</b>
<b>SUM EIENDELER</b>		<b>5 503 696</b>	<b>6 717 017</b>
<b>EGENKAPITAL OG GJELD</b>			
<b>EGENKAPITAL</b>			
<b>Innskutt egenkapital</b>			
Aksjekapital	1,4	100 000	100 000
Overkurs	4	28 620	28 620
<b>Sum innskutt egenkapital</b>		<b>128 620</b>	<b>128 620</b>
<b>Opptjent egenkapital</b>			
Annen egenkapital		5 223 693	4 945 229
<b>Sum opptjent egenkapital</b>		<b>5 223 693</b>	<b>4 945 229</b>
<b>Sum egenkapital</b>		<b>5 352 313</b>	<b>5 073 849</b>
<b>Langsiktig gjeld aksjonær</b>			
			1 490 911
<b>KORTSIKTIG GJELD</b>			
Kortsiktig gjeld - aksjonærer			119 493
Skyldig offentlige avgifter		33 000	28 788
Betalbar skatt	2	18 383	3 977
Utbytte		100 000	
<b>Sum kortsiktig gjeld</b>		<b>151 383</b>	<b>152 257</b>
<b>SUM EGENKAPITAL OG GJELD</b>		<b>5 503 696</b>	<b>6 717 017</b>

Oslo, 30. juni 2021

  
Kjetil Ørbeck  
Styreleder/Maglig leder

  
Siri Vreim Ørbeck  
Styremedlem

  
Sofie Vreim Ørbeck  
Styremedlem

  
Bjørg Vreim Ørbeck  
Styremedlem



Zellos AS  
Noter til regnskapet 2020

## Note 1 Aksjekapital og aksjonærinformasjon

Aksjekapitalen på kr. 100.000 består av 50 aksjer à kr. 2.000. Aksjene eies av Kjell Ørbeck 50% - styrets leder og daglig leder og 50% av Bjørg Vrom Ørbeck - styremedlem.

## Note 2 Skattekomrad

	2020	2019
Årets skattekostnad består av:		
Betalt skatt	18.383	5.112
Endring utsatt skatt		
For nye/like avsatt i før	-4.111	1.485
Nyutskattekomrad	14.272	6.597
Årets betalbare skatt fremkommer som følger:		
Resultat før skatt	392.736	592.500
Innskattførelse 3% av resultat utbytte 2019		17.637
Fremnøye løskjeller - mottatt utbytt	-309.178	-587.911
Grunnlag betalbar skatt	83.557	22.226

## Note 3 Ytelser/godtgjørelser til styret og revisor

Det er gitt et kontaktslag lån til aksjonær som blir motregnet avgitt utbytte i 2021.

## Note 4 Egenkapital

	Aksjekapital	Overkursfond	Annen EK	Sum
Egenkapital 31.12.2019	100.000	28.620	4.945.230	5.073.850
Årets resultat			378.464	378.464
Utbytte			-100.000	-100.000
Egenkapital 31.12.2020	100.000	28.620	5.223.694	5.352.314

## Note 5 Aksjer og andeler

2600 aksjer i Allson og Gundersen AS med org.nr 910 116 207  
350 aksjer i Cretalux AS med org.nr. 914 948 703  
1023 A aksjer og 682 B aksjer i Ecuna Holding AS med org.nr. 916 938 698

## Note 6 Tomter, bygninger og annen eiendom

Lønlighet Østre-Sidre kommune 0544, Gar 3, Bruksnummer 994, Seksjon 47, ideel andel 1/1  
Lønligheten er tilbakeført Kjell Ørbeck i 2020.