



ÅRSREGNSKAPET FOR REGNSKAPSÅRET 2020 - GENERELL INFORMASJON

Enheten

| | |
|----------------------|----------------------------------|
| Organisasjonsnummer: | 924 780 762 |
| Organisasjonsform: | Aksjeselskap |
| Foretaksnavn: | HERLIG INVEST AS |
| Forretningsadresse: | Glenneveien 194 1459 NESODDEN |

Regnskapsår

| | |
|-------------------------|-------------------------|
| Årsregnskapets periode: | 01.01.2020 - 31.12.2020 |
|-------------------------|-------------------------|

Konsern

| | |
|---------------------------|-----|
| Morselskap i konsern: | Ja |
| Konsernregnskap lagt ved: | Nei |

Regnskapsregler

| | |
|--|------------------------------------|
| Regler for små foretak benyttet: | Ja |
| Benyttet ved utarbeidelsen av årsregnskapet til selskapet: | Regnskapslovens alminnelige regler |

Årsregnskapet fastsatt av kompetent organ

| | |
|--|------------------|
| Bekreftet av representant for selskapet: | Mattis Lauritzen |
| Dato for fastsettelse av årsregnskapet: | 12.05.2021 |

Grunnlag for avgivelse

År 2020: Årsregnskapet er elektronisk innlevert
År 2019: Tall er hentet fra elektronisk innlevert årsregnskap fra 2020

Det er ikke krav til at årsregnskapet m.v. som sendes til Regnskapsregisteret er undertegnet. Kontrollen på at dette er utført ligger hos revisor/enhetens øverste organ. Sikkerheten ivaretas ved at innsender har rolle/rettighet for innsending av årsregnskapet via Altinn, og ved at det bekreftes at årsregnskapet er fastsatt av kompetent organ.

Brønnøysundregistrene, 06.03.2022



Resultatregnskap

| Beløp i: NOK | Note | 2020 | 2019 |
|---|------|---------------|----------|
| RESULTATREGNSKAP | | | |
| Kostnader | | | |
| Lønnskostnad | 5 | | |
| Annen driftskostnad | 5 | 7 883 | |
| Sum kostnader | | 7 883 | |
| Driftsresultat | | -7 883 | |
| Finansinntekter og finanskostnader | | | |
| Annen renteinntekt | | 15 | |
| Sum finansinntekter | | 15 | |
| Netto finans | | 15 | |
| Ordinært resultat før skattekostnad | | -7 867 | 0 |
| Skattekostnad på ordinært resultat | 1 | -1 731 | |
| Ordinært resultat etter skattekostnad | | -6 136 | 0 |
| Årsresultat | 3 | -6 136 | 0 |
| Årsresultat etter minoritetsinteresser | | -6 136 | |
| Totalresultat | | -6 136 | |
| Overføringer og disponeringer | | | |
| Udekket tap | | -6 136 | |
| Sum overføringer og disponeringer | | -6 136 | |



Balanse

| Beløp i: NOK | Note | 2020 | 2019 |
|--|------|------------------|----------|
| BALANSE - EIENDELER | | | |
| Anleggsmidler | | | |
| Immaterielle eiendeler | | | |
| Utsatt skattefordel | 1 | 1 731 | |
| Sum immaterielle eiendeler | | 1 731 | |
| Finansielle anleggsmidler | | | |
| Investering i datterselskap | 6 | 1 022 212 | |
| Investering i annet foretak i samme konsern | 6 | | |
| Investeringer i tilknyttet selskap | 6 | | |
| Investeringer i aksjer og andeler | 6 | | |
| Sum finansielle anleggsmidler | | 1 022 212 | |
| Sum anleggsmidler | | 1 023 943 | 0 |
| Omløpsmidler | | | |
| Varer | | | |
| Investeringer | | | |
| Aksjer og andeler i foretak i samme konsern | 6 | | |
| Bankinnskudd, kontanter og lignende | | | |
| Bankinnskudd, kontanter o.l. | | 12 373 | |
| Sum bankinnskudd, kontanter og lignende | | 12 373 | |
| Sum omløpsmidler | | 12 373 | 0 |
| SUM EIENDELER | | 1 036 316 | 0 |
| BALANSE - EGENKAPITAL OG GJELD | | | |
| Egenkapital | | | |
| Innskutt egenkapital | | | |
| Aksjekapital | 2, 3 | 30 240 | |
| Beholdning av egne aksjer | 2 | | |



Balanse

| Beløp i: NOK | Note | 2020 | 2019 |
|---------------------------------|-------------|------------------|-------------|
| Sum innskutt egenkapital | | 30 240 | |
| Opptjent egenkapital | | | |
| Annen egenkapital | 4 | | |
| Udekket tap | | 6 136 | |
| Sum opptjent egenkapital | | -6 136 | |
| Sum egenkapital | 3 | 24 104 | 0 |
| Gjeld | | | |
| Langsiktig gjeld | | | |
| Utsatt skatt | 1 | | |
| Annen langsiktig gjeld | | | |
| Sum langsiktig gjeld | | 0 | 0 |
| Kortsiktig gjeld | | | |
| Betalbar skatt | 1 | | |
| Annen kortsiktig gjeld | | 1 012 212 | |
| Sum kortsiktig gjeld | | 1 012 212 | |
| Sum gjeld | | 1 012 212 | 0 |
| SUM EGENKAPITAL OG GJELD | | 1 036 316 | 0 |



Brønnøysundregistrene

ÅRSREGNSKAP FOR REGNSKAPSÅRET 2020 - GENERELL INFORMASJON

Journalnummer: 2021 310674

Enheten

Organisasjonsnummer: 924 780 762
Organisasjonsform: Aksjeselskap
Foretaksnavn: HERLIG INVEST AS
Forretningsadresse: Karl Pedersens vei 6
1459 NESODDEN

Regnskapsår

Årsregnskapets periode: 01.01.2020 - 31.12.2020

Konsern

Morselskap i konsern: Ja
Konsernregnskap lagt ved: Nei

Regnskapsregler

Regler for små foretak benyttet: Ja
Benyttet ved utarbeidelsen av
årsregnskapet til selskapet: Regnskapslovens alminnelige regler

Årsregnskapet fastsatt av kompetent organ

Bekreftet av representant for selskapet: Mattis Lauritzen
Dato for fastsettelse av årsregnskapet: 12.05.2021

Revisjon

Selskapet har besluttet at årsregnskapet
ikke skal revideres: Ja

Grunnlag for avgivelse

År 2020: Årsregnskap er elektronisk innlevert.
År 2019: Tall er hentet fra elektronisk innlevert årsregnskap fra 2020.

Det er ikke krav til at årsregnskapet m.v. som sendes til Regnskapsregisteret er undertegnet. Kontrollen på at dette er utført ligger hos revisor/enhetens øverste organ. Sikkerheten ivaretas ved at innsender har rolle/rettighet for innsending av årsregnskapet via Altinn, og ved at det bekreftes at årsregnskapet er fastsatt av kompetent organ.

Brønnøysundregistrene, 22.05.2021



Organisasjonsnr: 924 780 762
HERLIG INVEST AS

RESULTATREGNSKAP

| Beløp i: NOK | Note | 2020 | 2019 |
|---|----------|---------------|----------|
| RESULTATREGNSKAP | | | |
| Kostnader | | | |
| Lønnskostnad | 5 | | |
| Annen driftskostnad | 5 | 7 883 | |
| Sum kostnader | | 7 883 | |
| Driftsresultat | | -7 883 | |
| Finansinntekter og finanskostnader | | | |
| Annen renteinntekt | | 15 | |
| Sum finansinntekter | | 15 | |
| Netto finans | | 15 | |
| Ordinært resultat før skattekostnad | | -7 867 | 0 |
| Skattekostnad på ordinært resultat | 1 | -1 731 | |
| Ordinært resultat etter skattekostnad | | -6 136 | 0 |
| Årsresultat | 3 | -6 136 | 0 |
| Årsresultat etter minoritetsinteresser | | -6 136 | |
| Totalresultat | | -6 136 | |
| Overføringer og disponeringer | | | |
| Udekket tap | | -6 136 | |
| Sum overføringer og disponeringer | | -6 136 | |



Organisasjonsnr: 924 780 762
HERLIG INVEST AS

BALANSE

Beløp i: NOK **Note** **2020** **2019**

BALANSE - EIENDELER

Anleggsmidler

Immaterielle eiendeler

Utsatt skattefordel 1 1 731
Sum immaterielle eiendeler 1 731

Finansielle anleggsmidler

Investering i datterselskap 6 1 022 212
Investering i annet foretak i samme konsern 6
Investeringer i tilknyttet selskap 6
Investeringer i aksjer og andeler 6
Sum finansielle anleggsmidler 1 022 212

Sum anleggsmidler 1 023 943 0

Omløpsmidler

Varer

Investeringer

Aksjer og andeler i foretak i samme konsern 6

Bankinnskudd, kontanter og lignende

Bankinnskudd, kontanter o. l. 12 373
Sum bankinnskudd, kontanter og lignende 12 373

Sum omløpsmidler 12 373 0

SUM EIENDELER 1 036 316 0

BALANSE - EGENKAPITAL OG GJELD

Egenkapital

Innskutt egenkapital

Aksjekapital 2, 3 30 240
Beholdning av egne aksjer 2
Sum innskutt egenkapital 30 240

Opptjent egenkapital

Annen egenkapital 4



| | | | |
|---------------------------------|----------|------------------|----------|
| Udekket tap | | 6 136 | |
| Sum opptjent egenkapital | | -6 136 | |
| Sum egenkapital | 3 | 24 104 | 0 |
| Gjeld | | | |
| Langsiktig gjeld | | | |
| Utsatt skatt | 1 | | |
| Annen langsiktig gjeld | | | |
| Sum langsiktig gjeld | | 0 | 0 |
| Kortsiktig gjeld | | | |
| Betalbar skatt | 1 | | |
| Annen kortsiktig gjeld | | 1 012 212 | |
| Sum kortsiktig gjeld | | 1 012 212 | |
| Sum gjeld | | 1 012 212 | 0 |
| SUM EGENKAPITAL OG GJELD | | 1 036 316 | 0 |



Organisasjonsnr: 924 780 762
HERLIG INVEST AS

NOTEOPPLYSNINGER - SELSKAP - alle poster oppgitt i hele tall

Note

Regnskapsprinsipper

Note

Antall aksjer og aksjeeiere

| <u>Aksjeklasse</u> | <u>Ant. aksjer</u> | <u>Pålydende</u> | <u>Bokført verdi</u> |
|--------------------|--------------------|------------------|----------------------|
| Ordinære aksjer | 5040.00 | 6.00 | 30240.00 |

| <u>Aksjeeiere - fritekst</u> | <u>Antall</u> | <u>Eierandel</u> | <u>Aksjeklasse</u> |
|------------------------------|---------------|------------------|--------------------|
| Pereus Invest AS | 2066.00 | 40.99% | Ordinære aksjer |
| Herlig Event AS | 1235.00 | 24.50% | Ordinære aksjer |
| Hernar Holding AS | 1235.00 | 24.50% | Ordinære aksjer |
| Inge Mattias Jacobsen | 504.00 | 10.00% | Ordinære aksjer |

| <u>Sum</u> | <u>Sum antall</u> | <u>Sum eierandel</u> |
|------------|-------------------|----------------------|
| | 5040.00 | 100.00% |

Note

Ytelser til ledende personer

Er det gitt ytelser til ledende person: Nei

Ytelser til daglig leder

| <u>Ytelser</u> | <u>Lønn</u> | <u>Pensj.forpl.</u> | <u>Andre godtgj.</u> |
|----------------|-------------|---------------------|----------------------|
|----------------|-------------|---------------------|----------------------|

Note

Antall årsverk i regnskapsåret

Virksomheten har hatt følgende antall årsverk:

0.00

Note

Lån og sikkerhetsstillelse til ledende personer og aksjeeiere



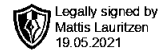
Er det gitt lån eller sikkerhetsstillelse til ledende personer: Nei

Note

Konsern, tilknyttet selskap og datterselskap

Tilknyttet selskap/datterselskap

| <u>Navn og adresse</u> | <u>Eierandel</u> | <u>Stemmeandel</u> | <u>Egenkapital</u> | <u>Resultat</u> |
|--|------------------|--------------------|--------------------|-----------------|
| Herlig Eiendom AS. Karl Pedersens vei 6, 1459 Nesodden | 100.00% | 100.00% | 100629.00 | 400629.00 |
| Herlig Bygg AS. Karl Pedersens vei 6, 1459 Nesodden | 100.00% | 100.00% | 50113.00 | 20113.00 |



HERLIG INVEST AS
ORG. NR. 924 780 762
PROTOKOLL FRA STYREMØTE DEN 18.05.2021

Møtet ble avholdt på selskapets kontor. Til stede fra styret var Mattis Lauritzen. Da hele styret er til stede er styret beslutningsdyktig.

Til behandling forelå:

1. Behandling av årsregnskapet.
2. Eventuelt.

Deretter gikk man over til behandlingen av sakslisten.

1. Forslag til resultatregnskap, balanse og noter ble gjennomgått.
Styret foreslår følgende resultatdekning for regnskapsåret 2020:

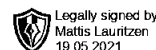
| | |
|--------------------------|-----------|
| Overført til udekket tap | kr -6 136 |
| Sum | kr -6 136 |

Vedtak:

Styret vedtar det fremlagte resultatregnskap, resultatregnskapets overføringer, balanse og noter som selskapets regnskap for 2020.

2. Under eventuelt ble det ikke tatt opp saker.

Signatur: _____ Sted: Nesodden Dato: 18.05.2021
Mattis Lauritzen



HERLIG INVEST AS
ORG. NR. 924 780 762
PROTOKOLL FRA ORDINÆR GENERALFORSAMLING

Generalforsamling i Herlig Invest AS ble avholdt etter aksjelovens §5-7 (forenklet generalforsamlingsbehandling).
Generalforsamlingen ble avholdt ved hjelp av elektronisk kommunikasjon mellom partene.

Følgende aksjonærer deltok:

| Navn: | Antall aksjer/stemmer: | På vegne av selskapet |
|-----------------------|------------------------|-----------------------|
| Pereus Invest AS | 2066 | Mattis Lauritzen |
| Herlig Event AS | 1235 | Vegard Isene Lind |
| Hernar Holding AS | 1235 | Tore Sandvik Hernar |
| Inge Mattias Jacobsen | 504 | |

Således var 100 % av aksjekapitalen representert.

Mattis Lauritzen ble valgt som møteleder, samt til å signere protokollen. Det fremkom ingen bemerkninger til innkallelsen og generalforsamlingen ble erklært for lovlig satt.

Saker til behandling:

1. Fastsetting av resultatregnskap og balanse.
2. Overføring av årets resultat i henhold til den fastsatte balanse.
3. Godkjenning av godtgjørelse til styre.
4. Eventuelt.

1. FASTSETTING AV RESULTATREGNSKAP OG BALANSE

Resultatregnskapet, balansen og noter ble gjennomgått. Deretter ble resultatregnskapet og balansen fastsatt enstemmig.

2. OVERFØRING AV ÅRETS RESULTAT I HENHOLD TIL DEN FASTSATTE BALANSE

Styrets forslag til overføring av årets resultat ble enstemmig vedtatt slik:

| | |
|---------------------------|-----------|
| Overført til udekket tap: | kr -6 136 |
| Sum: | kr -6 136 |

3. GODKJENNING AV GODTGJØRELSE TIL STYRE

Det ble enstemmig vedtatt å ikke utbetale styrehonorar

4. EVENTUELT

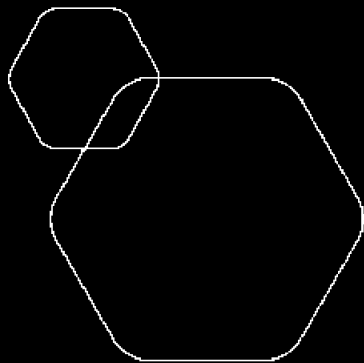
Under eventuelt ble det ikke tatt opp saker

Generalforsamlingen ble deretter hevet.

Signatur: _____ Sted: Nesodden Dato: 18.05.2021
Mattis Lauritzen



Legally signed by
Matts Lauritzen
19.05.2021



Årsregnskap 2020

Herlig Invest AS

Resultatregnskap
Balanse
Noter til regnskapet



Org.nr.: 924 780 762



RESULTATREGNSKAP

HERLIG INVEST AS

| DRIFTSINNEKTER OG DRIFTSKOSTNADER | Note | 2020 | 2019 |
|---|----------|---------------|----------|
| Annen driftskostnad | 5 | 7 883 | 0 |
| Sum driftskostnader | | 7 883 | 0 |
| Driftsresultat | | -7 883 | 0 |
| FINANSINNEKTER OG FINANSKOSTNADER | | | |
| Annen renteinntekt | | 15 | 0 |
| Resultat av finansposter | | 15 | 0 |
| Ordinært resultat før skattekostnad | | -7 867 | 0 |
| Skattekostnad på ordinært resultat | 1 | -1 731 | 0 |
| Ordinært resultat | | -6 136 | 0 |
| EKSTRAORDINÆRE INNEKTER OG KOSTNADER | | | |
| Årsresultat | 3 | -6 136 | 0 |
| OVERFØRINGER | | | |
| Overført til udekket tap | | 6 136 | 0 |
| Sum overføringer | | -6 136 | 0 |



BALANSE

HERLIG INVEST AS

| EIENDELER | Note | 2020 | 2019 |
|--------------------------------------|------|------------------|----------|
| ANLEGGSMIDLER | | | |
| IMMATERIELLE EIENDELER | | | |
| Utsatt skattefordel | 1 | 1 731 | 0 |
| Sum immaterielle eiendeler | | 1 731 | 0 |
| VARIGE DRIFTSMIDLER | | | |
| FINANSIELLE ANLEGGSMIDLER | | | |
| Investeringer i datterselskap | 6 | 1 022 212 | 0 |
| Sum finansielle anleggsmidler | | 1 022 212 | 0 |
| Sum anleggsmidler | | 1 023 943 | 0 |
| OMLØPSMIDLER | | | |
| FORDRINGER | | | |
| INVESTERINGER | | | |
| Bankinnskudd, kontanter o.l. | | 12 373 | 0 |
| Sum omløpsmidler | | 12 373 | 0 |
| Sum eiendeler | | 1 036 316 | 0 |



BALANSE

HERLIG INVEST AS

| EGENKAPITAL OG GJELD | Note | 2020 | 2019 |
|------------------------------------|----------|------------------|----------|
| EGENKAPITAL | | | |
| INNSKUTT EGENKAPITAL | | | |
| Aksjekapital | 2, 3 | 30 240 | 0 |
| Sum innskutt egenkapital | | 30 240 | 0 |
| OPPTJENT EGENKAPITAL | | | |
| Udekket tap | | -6 136 | 0 |
| Sum opptjent egenkapital | | -6 136 | 0 |
| Sum egenkapital | 3 | 24 104 | 0 |
| GJELD | | | |
| AVSETNING FOR FORPLIKTELSER | | | |
| ANNEN LANGSIKTIG GJELD | | | |
| KORTSIKTIG GJELD | | | |
| Annen kortsiktig gjeld | | 1 012 212 | 0 |
| Sum kortsiktig gjeld | | 1 012 212 | 0 |
| Sum gjeld | | 1 012 212 | 0 |
| Sum egenkapital og gjeld | | 1 036 316 | 0 |

Styret i Herlig Invest AS

Mattis Lauritzen
styreleder



Regnskapsprinsipper

Årsregnskapet er satt opp i samsvar med regnskapsloven og NRS 8 - God regnskapsskikk for små foretak.

SKATT

Skattekostnaden i resultatregnskapet omfatter både periodens betalbare skatt og endring i utsatt skatt. Utsatt skatt er beregnet med 22 % på grunnlag av de midlertidige forskjeller som eksisterer mellom regnskapsmessige og skattemessige verdier, samt ligningsmessig underskudd til fremføring ved utgangen av regnskapsåret. Skatteøkende og skattereduserende midlertidige forskjeller som reverserer eller kan reverseres i samme periode er utlignet og nettoført.

KLASSIFISERING OG VURDERING AV OMLØPSMIDLER

Omløpsmidler og kortsiktig gjeld omfatter normalt poster som forfaller til betaling innen ett år etter balansedagen, samt poster som knytter seg til varekretsløpet. Omløpsmidler vurderes til laveste verdi av anskaffelseskost og virkelig verdi.

AKSJER I DATTERSELSKAP

Datterselskap vurderes etter kostmetoden i selskapsregnskapet. Investeringen er vurdert til anskaffelseskost for aksjene med mindre nedskrivning har vært nødvendig. Det er foretatt nedskrivning til virkelig verdi når verdifall skyldes årsaker som ikke kan forventes å være forbigående og det må anses nødvendig etter god regnskapsskikk. Nedskrivninger er reversert når grunnlaget for nedskrivning ikke lenger er til stede.

Utbytte, konsernbidrag og andre utdelinger fra datterselskap er inntektsført samme år som det er avsatt i givers regnskap. Overstiger utbytte / konsernbidraget andelen av opptjent resultat etter anskaffelsestidspunktet, representerer den overskytende del tilbakebetaling av investert kapital, og utdelingene er fratrukket investeringens verdi i balansen til morselskapet.

Note 1 Skatt

| Årets skattekostnad | 2020 | 2019 |
|--|---------------|----------|
| Resultatført skatt på ordinært resultat: | | |
| Betalbar skatt | 0 | 0 |
| Endring i utsatt skattefordel | -1 731 | 0 |
| Skattekostnad ordinært resultat | -1 731 | 0 |
| Skattepliktig inntekt: | | |
| Ordinært resultat før skatt | -7 867 | 0 |
| Permanente forskjeller | 0 | 0 |
| Skattepliktig inntekt | -7 867 | 0 |
| Betalbar skatt i balansen: | | |
| Betalbar skatt på årets resultat | 0 | 0 |
| Sum betalbar skatt i balansen | 0 | 0 |

Skatteeffekten av midlertidige forskjeller og underskudd til fremføring som har gitt opphav til utsatt skatt og utsatte skattefordeler, spesifisert på typer av midlertidige forskjeller

| | 2020 | 2019 | Endring |
|---|---------------|----------|--------------|
| Akkumulert fremførbart underskudd | -7 867 | 0 | 7 867 |
| Grunnlag for utsatt skattefordel | -7 867 | 0 | 7 867 |



| | | | |
|----------------------------|--------|---|-------|
| Utsatt skattefordel (22 %) | -1 731 | 0 | 1 731 |
|----------------------------|--------|---|-------|

Note 2 Aksjonærer

AKSJEKAPITALEN I HERLIG INVEST AS PR. 31.12 BESTÅR AV:

| | Antall | Pålydende | Bokført |
|-----------------|--------------|-----------|---------------|
| Ordinære aksjer | 5 040 | 6,0 | 30 240 |
| Sum | 5 040 | | 30 240 |

EIERSTRUKTUR

De største aksjonærene i % pr. 31.12 var:

| | Ordinære | Eierandel | Stemmeandel |
|-----------------------------|--------------|--------------|--------------|
| Pereus Invest AS | 2 066 | 41,0 | 41,0 |
| Herlig Event AS | 1 235 | 24,5 | 24,5 |
| Hernar Holding AS | 1 235 | 24,5 | 24,5 |
| Inge Mattias Jacobsen | 504 | 10,0 | 10,0 |
| Totalt antall aksjer | 5 040 | 100,0 | 100,0 |

Note 3 Egenkapital

| | Aksje- kapital | Udekket tap | Sum |
|-----------------------|-------------------|----------------|---------------|
| Pr. 01.01.2020 | 0 | 0 | 0 |
| Stiftelse | 30 240 | | 30 240 |
| Årets underskudd | | -6 136 | -6 136 |
| Pr. 31.12.2020 | 30 240 | -6 136 | 24 104 |

Note 4 Fortsatt drift

Styrets arbeid i 2020 har i hovedsak bestått av å forvalte inntektene og redusere kostnadene for å sikre løpende drift. I budsjettene for 2021 er det lagt opp til en nøktern drift som skal skape en bærekraftig økonomi.

Herlig Invest AS har positiv egenkapital og tilfredsstillende likviditet per 31.12.2020. Det knytter seg dermed ikke usikkerhet til fortsatt drift.

Driften av Herlig Invest AS synes således ikke å medføre risiko for tap for kreditorene.

Grunnlaget for styrets konklusjon om fortsatt drift er basert på grunnlaget dagens drift er etablert på, den gode kommunikasjonen mot kreditorer og et konservativt anslag på inntekter i årene som kommer.



Note 5 Lønnskostnader og ytelser, godtgjørelser til daglig leder, styret og revisor

LØNNSKOSTNADER

| | 2020 | 2019 |
|------------|----------|----------|
| Sum | 0 | 0 |

Selskapet har i 2020 sysselsatt 0 årsverk.

PENSJONSFORPLIKTELSE

Selskapet er ikke pliktig til å ha tjenstepensjonsordning etter lov om obligatorisk tjenstepensjon.

YTELSER TIL LEDEDE PERSONER

| | Daglig leder | Styret |
|------------|--------------|----------|
| Sum | 0 | 0 |

Det er ikke gitt lån eller stilt sikkerhet til ledende personer eller øvrige ansatte. Ledende ansatte har ikke avtale om bonus eller aksjebasert avlønning.

Note 6 Datterselskap, tilknyttet selskap m.v.

| | Kontor- kommune | Ervervet | Eier- andel | Stemme- andel | Anskaffelses kost | Balanseført verdi | Egenkapital | Resultat |
|-------------------------|--------------------|------------|----------------|------------------|----------------------|----------------------|------------------|----------------|
| DS | | | | | | | | |
| Herlig Eiendom AS | Nesodden | 19.08.2020 | 100 % | 100 % | 992 212 | 992 212 | 1 000 629 | 400 629 |
| Herlig Bygg AS | Nesodden | 05.08.2020 | 100 % | 100 % | 30 000 | 30 000 | 50 113 | 20 113 |
| Sum | | | | | 1 022 212 | 1 022 212 | 1 050 742 | 420 742 |
| FKV | | | | | | | | |
| Sum | | | | | 0 | 0 | 0 | 0 |
| TS | | | | | | | | |
| Sum | | | | | 0 | 0 | 0 | 0 |
| Totalt | | | | | 1 022 212 | 1 022 212 | 1 050 742 | 420 742 |

Investering i datterselskap vurderes etter kostmetoden i selskapsregnskapet.