



ÅRSREGNSKAPET FOR REGNSKAPSÅRET 2024 - GENERELL INFORMASJON

Enheten

Organisasjonsnummer: 920 873 413
Organisasjonsform: Aksjeselskap
Foretaksnavn: H-VINDUET HANDEL AS
Forretningsadresse: Myrlandsvegen 3
6020 ÅLESUND

Regnskapsår

Årsregnskapets periode: 01.01.2024 - 31.12.2024

Konsern

Morselskap i konsern: Nei

Regnskapsregler

Regler for små foretak benyttet: Ja
Benyttet ved utarbeidelsen av årsregnskapet til selskapet: Regnskapslovens alminnelige regler

Årsregnskapet fastsatt av kompetent organ

Bekreftet av representant for selskapet: DANIEL STADSNES FOSS
Dato for fastsettelse av årsregnskapet: 12.04.2025

Grunnlag for avgivelse

År 2024: Årsregnskapet er elektronisk innlevert
År 2023: Tall er hentet fra elektronisk innlevert årsregnskap fra 2024

Det er ikke krav til at årsregnskapet m.v. som sendes til Regnskapsregisteret er undertegnet. Kontrollen på at dette er utført ligger hos revisor/enhetens øverste organ. Sikkerheten ivaretas ved at innsender har rolle/rettighet for innsending av årsregnskapet via Altinn, og ved at det bekreftes at årsregnskapet er fastsatt av kompetent organ.

Brønnøysundregistrene, 10.03.2026



Resultatregnskap

Beløp i: NOK	Note	2024	2023
RESULTATREGNSKAP			
Inntekter			
Salgsinntekt		13 006 138	17 645 765
Sum inntekter		13 006 138	17 645 765
Kostnader			
Varekostnad		9 265 795	13 659 643
Lønnskostnad	1	2 531 286	1 727 841
Avskrivning av driftsmidler og immaterielle eiendeler	2	22 260	30 000
Annen driftskostnad		1 544 046	1 895 472
Sum kostnader		13 363 387	17 312 956
Driftsresultat		-357 249	332 809
Finansinntekter og finanskostnader			
Annen renteinntekt		2 228	5 766
Annen finansinntekt		1 924	1 395
Sum finansinntekter		4 152	7 161
Annen rentekostnad		92 951	106 278
Annen finanskostnad		1 920	110
Sum finanskostnader		94 872	106 388
Netto finans		-90 719	-99 227
Resultat før skattekostnad		-447 969	233 582
Skattekostnad på resultat	3		56 295
Årsresultat	4	-447 969	177 287
Årsresultat etter minoritetsinteresser		-447 968	177 287
Totalresultat		-447 968	177 287
Overføringer og disponeringer			
Udekket tap		-122 083	



Resultatregnskap

Beløp i: NOK	Note	2024	2023
Avsatt til annen egenkapital			177 287
Overført fra annen egenkapital		-325 886	
Sum overføringer og disponeringer		-447 969	177 287



Balanse

Beløp i: NOK	Note	2024	2023
BALANSE - EIENDELER			
Anleggsmidler			
Immaterielle eiendeler			
Utsatt skattefordel	3		
Varige driftsmidler			
Tomter, bygninger o.a. fast eiendom	2		
Maskiner og anlegg	2		
Skip og flytende installasjoner	2		
Driftsløsøre, inventar o.a. utstyr	2	10 134	32 394
Sum varige driftsmidler	2, 5	10 134	32 394
Sum anleggsmidler		10 134	32 394
Omløpsmidler			
Varer			
Sum varer		834 510	897 340
Fordringer			
Kundefordringer		620 009	1 379 818
Andre kortsiktige fordringer		14 975	32 033
Sum fordringer		634 984	1 411 851
Bankinnskudd, kontanter og lignende			
Bankinnskudd, kontanter o.l.		1 052 757	817 333
Sum bankinnskudd, kontanter og lignende		1 052 757	817 333
Sum omløpsmidler		2 522 250	3 126 523
SUM EIENDELER		2 532 384	3 158 917

BALANSE - EGENKAPITAL OG GJELD

Egenkapital

Innskutt egenkapital



Balanse

Beløp i: NOK	Note	2024	2023
Aksjekapital	6	30 000	30 000
Beholdning av egne aksjer	6		
Sum innskutt egenkapital		30 000	30 000
Opptjent egenkapital			
Annen egenkapital	7		325 886
Udekket tap		122 083	
Sum opptjent egenkapital		-122 083	325 886
Sum egenkapital	4	-92 083	355 886
Gjeld			
Langsiktig gjeld			
Utsatt skatt	3		
Annen langsiktig gjeld			
Gjeld til kredittinstitusjoner		1 010 835	985 652
Sum annen langsiktig gjeld		1 010 835	985 652
Sum langsiktig gjeld		1 010 835	985 652
Kortsiktig gjeld			
Leverandørgjeld		1 061 542	1 169 655
Betalbar skatt	3		56 295
Skyldig offentlige avgifter		274 819	272 605
Annen kortsiktig gjeld		277 270	318 825
Sum kortsiktig gjeld		1 613 631	1 817 379
Sum gjeld		2 624 467	2 803 031
SUM EGENKAPITAL OG GJELD		2 532 384	3 158 917
POSTER UTENOM BALANSEN			
Garantistillelser	5		
Pantstillelser	5		



Brønnøysundregistrene

ÅRSREGNSKAP FOR REGNSKAPSÅRET 2024 - GENERELL INFORMASJON

Journalnummer: 2025 389300

Enheten

Organisasjonsnummer: 920 873 413
Organisasjonsform: Aksjeselskap
Foretaksnavn: H-VINDUET HANDEL AS
Forretningsadresse: Myrlandsvegen 3
6020 ÅLESUND

Regnskapsår

Årsregnskapets periode: 01.01.2024 - 31.12.2024

Konsern

Morselskap i konsern: Nei

Regnskapsregler

Regler for små foretak benyttet: Ja
Benyttet ved utarbeidelsen av
årsregnskapet til selskapet: Regnskapslovens alminnelige regler

Årsregnskapet fastsatt av kompetent organ

Bekreftet av representant for selskapet: DANIEL STADSNES FOSS
Dato for fastsettelse av årsregnskapet: 12.04.2025

Revisjon

Årsregnskapet er utarbeidet av ekstern
autorisert regnskapsfører: Ja
Ekstern autorisert regnskapsfører har i
løpet av regnskapsåret bistått ved den
løpende regnskapsføringen eller utført
andre tjenester for selskapet enn å
utarbeide årsregnskapet: Ja

Grunnlag for avgivelse

År 2024: Årsregnskap er elektronisk innlevert.
År 2023: Tall er hentet fra elektronisk innlevert årsregnskap fra 2024.

Det er ikke krav til at årsregnskapet m.v. som sendes til Regnskapsregisteret er undertegnet. Kontrollen på at dette er utført ligger hos revisor/enhetens øverste organ. Sikkerheten ivaretas ved at innsender har rolle/rettighet for innsending av årsregnskapet via Altinn, og ved at det bekreftes at årsregnskapet er fastsatt av kompetent organ.

Brønnøysundregistrene, 12.05.2025



Organisasjonsnr: 920 873 413
H-VINDUET HANDEL AS

RESULTATREGNSKAP

Beløp i: NOK	Note	2024	2023
RESULTATREGNSKAP			
Inntekter			
Salgsinntekt		13 006 138	17 645 765
Sum inntekter		13 006 138	17 645 765
Kostnader			
Varekostnad		9 265 795	13 659 643
Lønnskostnad	1	2 531 286	1 727 841
Avskrivning av driftsmidler og immaterielle eiendeler	2	22 260	30 000
Annen driftskostnad		1 544 046	1 895 472
Sum kostnader		13 363 387	17 312 956
Driftsresultat		-357 249	332 809
Finansinntekter og finanskostnader			
Annen renteinntekt		2 228	5 766
Annen finansinntekt		1 924	1 395
Sum finansinntekter		4 152	7 161
Annen rentekostnad		92 951	106 278
Annen finanskostnad		1 920	110
Sum finanskostnader		94 872	106 388
Netto finans		-90 719	-99 227
Resultat før skattekostnad		-447 969	233 582
Skattekostnad på resultat	3		56 295
Årsresultat	4	-447 969	177 287
Årsresultat etter minoritetsinteresser		-447 968	177 287
Totalresultat		-447 968	177 287
Overføringer og disponeringer			
Udekket tap		-122 083	
Avsatt til annen egenkapital			177 287
Overført fra annen egenkapital		-325 886	
Sum overføringer og disponeringer		-447 969	177 287



Organisasjonsnr: 920 873 413
H-VINDUET HANDEL AS

BALANSE

Beløp i: NOK **Note** **2024** **2023**

BALANSE - EIENDELER

Anleggsmidler

Immaterielle eiendeler

Utsatt skattefordel 3

Varige driftsmidler

Tomter, bygninger o.a.

fast eiendom 2

Maskiner og anlegg 2

Skip og flytende

installasjoner 2

Driftsløsøre, inventar o.

a. utstyr 2

Sum varige driftsmidler 2, 5 **10 134** **32 394**

Sum anleggsmidler **10 134** **32 394**

Omløpsmidler

Varer

Sum varer **834 510** **897 340**

Fordringer

Kundefordringer 620 009 1 379 818

Andre kortsiktige

fordringer 14 975 32 033

Sum fordringer **634 984** **1 411 851**

Bankinnskudd, kontanter og lignende

Bankinnskudd, kontanter o.
l. 1 052 757 817 333

**Sum bankinnskudd,
kontanter og lignende** **1 052 757** **817 333**

Sum omløpsmidler **2 522 250** **3 126 523**

SUM EIENDELER **2 532 384** **3 158 917**

BALANSE - EGENKAPITAL OG GJELD

Egenkapital

Innskutt egenkapital

Aksjekapital 6 30 000 30 000

Beholdning av egne aksjer 6

Sum innskutt egenkapital **30 000** **30 000**

Opptjent egenkapital



Annen egenkapital	7		325 886
Udekket tap		122 083	
Sum opptjent egenkapital		-122 083	325 886
Sum egenkapital	4	-92 083	355 886
Gjeld			
Langsiktig gjeld			
Utsatt skatt	3		
Annen langsiktig gjeld			
Gjeld til			
kredittinstitusjoner		1 010 835	985 652
Sum annen langsiktig gjeld		1 010 835	985 652
Sum langsiktig gjeld		1 010 835	985 652
Kortsiktig gjeld			
Leverandørgjeld		1 061 542	1 169 655
Betalbar skatt	3		56 295
Skyldig offentlige avgifter		274 819	272 605
Annen kortsiktig gjeld		277 270	318 825
Sum kortsiktig gjeld		1 613 631	1 817 379
Sum gjeld		2 624 467	2 803 031
SUM EGENKAPITAL OG GJELD		2 532 384	3 158 917
POSTER UTENOM BALANSEN			
Garantistillelser	5		
Pantstillelser	5		



Organisasjonsnr: 920 873 413
H-VINDUET HANDEL AS

NOTEOPPLYSNINGER - SELSKAP - alle poster oppgitt i hele tall

Note

1

Antall årsverk i regnskapsåret
3.00

Sum Beløp

Balanseført verdi 31.12. Varige driftsmidler Immaterielle eiend.

Konsernregnskap

Morselskapet sitt navn

Forretningskontor for morselskapet

Begrunnelse for at datterselskap er utelatt fra konsolideringen

Samlet beløp - tilknyttet selskap Årets Fjorårets

Samlet beløp - foretak i samme konsern Årets Fjorårets

Samlet beløp - foretak i samme konsern Årets Fjorårets

Samlet beløp - felles kontrollert virksomhet Årets Fjorårets

Pantstillelse Beløp

Beholdning av egne aksjer Antall Pålydende Andel av aksjek.



MOA REVISJON AS

Statsautorisert revisor – siviløkonom. Medlem av DnR.

Revisor- og
organisasjonsnummer:
NO 991 456 147 MVA

Daaeskogen Næringsbygg
Pb 8025, Spjelkavik
6022 ÅLESUND

Telefon 70 15 26 60

E-post post@moarevisjon.no

Til generalforsamlingen i
H-Vinduet Handel AS

UAVHENGIG REVISORS BERETNING

Uttalelse om revisjonen av årsregnskapet

Konklusjon

Vi har revidert årsregnskapet for H-Vinduet Handel AS som viser et underskudd på kr 447 969,-. Årsregnskapet består av balanse per 31. desember 2024, resultatregnskap for regnskapsåret avsluttet per denne datoen og noter til årsregnskapet, herunder et sammendrag av viktige regnskapsprinsipper.

Etter vår mening

- oppfyller årsregnskapet gjeldende lovkrav, og
- gir årsregnskapet et rettvise bilde av selskapets finansielle stilling per 31. desember 2024 og av dets resultat for regnskapsåret avsluttet per denne datoen i samsvar med regnskapslovens regler og god regnskapsskikk i Norge.

Grunnlaget for konklusjonen

Vi har gjennomført revisjonen i samsvar med den internasjonale revisjonsstandarden for revisjon av regnskap til mindre komplekse enheter (ISA for MKE). Våre oppgaver og plikter i henhold til ISA for MKE er beskrevet nedenfor under Revisors oppgaver og plikter ved revisjonen av årsregnskapet. Vi er uavhengige av selskapet i samsvar med kravene i relevante lover og forskrifter i Norge og International Code of Ethics for Professional Accountants (inkludert internasjonale uavhengighetsstandarder) utstedt av International Ethics Standards Board for Accountants (IESBA-reglene), og vi har overholdt våre øvrige etiske forpliktelser i samsvar med disse kravene. Innhentet revisjonsbevis er etter vår vurdering tilstrekkelig og hensiktsmessig som grunnlag for vår konklusjon.

Ledelsens ansvar for årsregnskapet

Styret og daglig leder (ledelsen) er ansvarlig for å utarbeide årsregnskapet og for at det gir et rettvise bilde i samsvar med regnskapslovens regler og god regnskapsskikk i Norge. Ledelsen er også ansvarlig for slik intern kontroll som den finner nødvendig for å kunne utarbeide et årsregnskap som ikke inneholder vesentlig feilinformasjon, verken som følge av misligheter eller utilsiktede feil.



Ved utarbeidelsen av årsregnskapet må ledelsen ta standpunkt til selskapets evne til fortsatt drift og opplyse om forhold av betydning for fortsatt drift. Forutsetningen om fortsatt drift skal legges til grunn for årsregnskapet så lenge det ikke er sannsynlig at virksomheten vil bli avviklet.

Revisors oppgaver og plikter ved revisjonen av årsregnskapet

Vårt mål er å oppnå betryggende sikkerhet for at årsregnskapet som helhet ikke inneholder vesentlig feilinformasjon, verken som følge av misligheter eller utilsiktede feil, og å avgi en revisjonsberetning som inneholder vår konklusjon. Betryggende sikkerhet er en høy grad av sikkerhet, men ingen garanti for at en revisjon utført i samsvar med ISA for MKE, alltid vil avdekke vesentlig feilinformasjon. Feilinformasjon kan oppstå som følge av misligheter eller utilsiktede feil. Feilinformasjon er å anse som vesentlig dersom den enkeltvis eller samlet med rimelighet kan forventes å påvirke de økonomiske beslutningene som brukerne foretar, på grunnlag av årsregnskapet.

For videre beskrivelse av revisors oppgaver og plikter vises det til <https://revisorforeningen.no/revisjonsberetninger>


Ålesund, 15.04.2025

Elisabeth Hansen
statsautorisert revisor

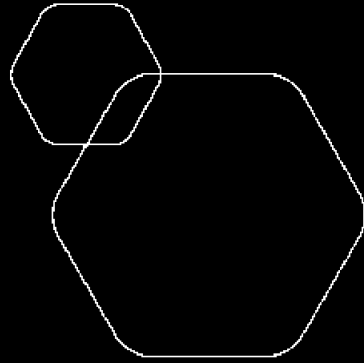


 BankID Signing
DANIEL STADSNES FOSS
2025-04-14

 BankID Signing
Hans Terje Kvasnes
2025-04-14

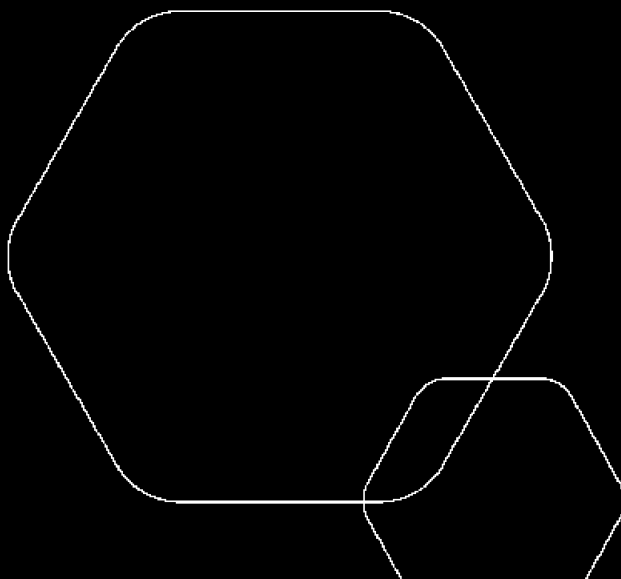
 BankID Signing
FREDERIC ØIEN KVASNES
2025-04-14

 BankID Signing
Kurt Erik Myrseth
2025-04-15



Årsregnskap 2024 H-Vinduet Handel AS

Resultatregnskap
Balanse
Noter til regnskapet



Org.nr.: 920 873 413



RESULTATREGNSKAP

H-VINDUET HANDEL AS

DRIFTSINNEKTER OG DRIFTSKOSTNADER	Note	2024	2023
Salgsinntekt		13 006 138	17 645 765
Sum driftsinntekter		13 006 138	17 645 765
Varekostnad		9 265 795	13 659 643
Lønnskostnad	1	2 531 286	1 727 841
Avskrivning av driftsmidler og immaterielle eiendeler	2	22 260	30 000
Annen driftskostnad		1 544 046	1 895 472
Sum driftskostnader		13 363 387	17 312 956
Driftsresultat		-357 249	332 809
FINANSINNEKTER OG FINANSKOSTNADER			
Annen renteinntekt		2 228	5 766
Annen finansinntekt		1 924	1 395
Annen rentekostnad		92 951	106 278
Annen finanskostnad		1 920	110
Resultat av finansposter		-90 719	-99 227
Resultat før skattekostnad		-447 969	233 582
Skattekostnad på resultat	3	0	56 295
Årsresultat	4	-447 969	177 287
OVERFØRINGER			
Avsatt til annen egenkapital		0	177 287
Overført til udekket tap		122 083	0
Overført fra annen egenkapital		325 886	0
Sum overføringer		-447 969	177 287



BALANSE

H-VINDUET HANDEL AS

EIENDELER	Note	2024	2023
ANLEGGSMIDLER			
VARIGE DRIFTSMIDLER			
Driftsløsøre, inventar o.a. utstyr	2	10 134	32 394
Sum varige driftsmidler	2, 5	10 134	32 394
Sum anleggsmidler		10 134	32 394
OMLØPSMIDLER			
Lager av varer og annen beholdning		834 510	897 340
FORDRINGER			
Kundefordringer		620 009	1 379 818
Andre kortsiktige fordringer		14 975	32 033
Sum fordringer		634 984	1 411 851
Bankinnskudd, kontanter o.l.		1 052 757	817 333
Sum omløpsmidler		2 522 250	3 126 523
Sum eiendeler		2 532 384	3 158 917



BALANSE

H-VINDUET HANDEL AS

EGENKAPITAL OG GJELD	Note	2024	2023
EGENKAPITAL			
INNSKUTT EGENKAPITAL			
Aksjekapital	6	30 000	30 000
Sum innskutt egenkapital		30 000	30 000
OPPTJENT EGENKAPITAL			
Annen egenkapital	7	0	325 886
Udekket tap		-122 083	0
Sum opptjent egenkapital		-122 083	325 886
Sum egenkapital	4	-92 083	355 886
GJELD			
AVSETNING FOR FORPLIKTELSE			
ANNEN LANGSIKTIG GJELD			
Gjeld til kredittinstitusjoner		1 010 835	985 652
Sum annen langsiktig gjeld		1 010 835	985 652
KORTSIKTIG GJELD			
Leverandørgjeld		1 061 542	1 169 655
Betalbar skatt	3	0	56 295
Skyldig offentlige avgifter		274 819	272 605
Annen kortsiktig gjeld		277 270	318 825
Sum kortsiktig gjeld		1 613 631	1 817 379
Sum gjeld		2 624 467	2 803 031
Sum egenkapital og gjeld		2 532 384	3 158 917

Ålesund, 12.04.2025
Styret i H-Vinduet Handel AS

Kurt Erik Myrseth
styreleder

Hans Terje Kvasnes
styremedlem

DANIEL STADSNES FOSS
styremedlem/daglig leder

FREDERIC ØIEN KVASNES
styremedlem



Regnskapsprinsipper

Årsregnskapet er satt opp i samsvar med regnskapsloven og NRS 8 - God regnskapsskikk for små foretak.

DRIFTSINNTEKTER

Inntektsføring ved salg av varer skjer på leveringstidspunktet. Tjenester inntektsføres etter hvert som de leveres.

SKATT

Skattekostnaden i resultatregnskapet omfatter både periodens betalbare skatt og endring i utsatt skatt. Utsatt skatt er beregnet med 0 på grunnlag av de midlertidige forskjeller som eksisterer mellom regnskapsmessige og skattemessige verdier, samt ligningsmessig underskudd til fremføring ved utgangen av regnskapsåret. Skatteøkende og skattereduserende midlertidige forskjeller som reverserer eller kan reverseres i samme periode er utlignet og nettoført.

KLASSIFISERING OG VURDERING AV ANLEGGSMIDLER

Anleggsmidler omfatter eiendeler bestemt til varig eie og bruk. Anleggsmidler er vurdert til anskaffelseskost. Varige driftsmidler balanseføres og avskrives over driftsmidlets økonomiske levetid. Avskrivningsperioden for fast eiendom anskaffet etter 2009 er dekomponert i en del som gjelder råbygget og en del som gjelder faste tekniske installasjoner. Varige driftsmidler nedskrives til gjenvinnbart beløp ved verdifall som forventes ikke å være forbigående. Gjenvinnbart beløp er det høyeste av netto salgsverdi og verdi i bruk. Verdi i bruk er nåverdi av fremtidige kontantstrømmer knyttet til eiendelen. Nedskrivningen reverseres når grunnlaget for nedskrivningen ikke lenger er til stede.

KLASSIFISERING OG VURDERING AV OMLØPSMIDLER

Omløpsmidler og kortsiktig gjeld omfatter normalt poster som forfaller til betaling innen ett år etter balansedagen, samt poster som knytter seg til varekretsløpet. Omløpsmidler vurderes til laveste verdi av anskaffelseskost og virkelig verdi.

VARER

Varer er vurdert til det laveste av anskaffelseskost og netto salgsverdi.

FORDRINGER

Kundefordringer og andre fordringer oppføres til pålydende etter fradrag for avsetning til forventet tap. Avsetning til tap gjøres på grunnlag av en individuell vurdering av de enkelte fordringene.

Note 1 Lønnskostnader og antall årsverk

LØNSKOSTNADER

	2024	2023
Lønninger	2 251 344	1 707 959
Arbeidsgiveravgift	345 923	245 717
Pensjonskostnader	52 496	34 718
Andre ytelser	-118 477	-260 554
Sum	2 531 286	1 727 841

Selskapet har i 2024 sysselsatt 2 årsverk.



Note 2 Anleggsmidler

	Driftsløsøre, inventar ol.	Sum
Anskaffelseskost pr. 01.01.24	113 342	113 342
= Anskaffelseskost 31.12.24	113 342	113 342
Akkumulerte avskrivninger 31.12.24	103 209	103 209
= Bokført verdi 31.12.24	10 134	10 134
Årets ordinære avskrivninger	22 260	22 260
Økonomisk levetid	3-5 år	

Note 3 Skatt

Årets skattekostnad	2024	2023
Resultatført skatt på ordinært resultat:		
Betalbar skatt	0	56 295
Endring i utsatt skattefordel	0	0
Skattekostnad ordinært resultat	0	56 295
Skattepliktig inntekt:		
Resultat før skatt	-447 969	233 582
Permanente forskjeller	2 849	0
Endring i midlertidige forskjeller	-129 955	0
Skattepliktig inntekt	-575 074	233 582
Betalbar skatt i balansen:		
Betalbar skatt på årets resultat	0	56 295
Sum betalbar skatt i balansen	0	56 295

Skatteeffekten av midlertidige forskjeller og underskudd til fremføring som har gitt opphav til utsatt skatt og utsatte skattefordeler, spesifisert på typer av midlertidige forskjeller

	2024	2023	Endring
Varige driftsmidler	-23 958	-10 220	13 737
Fordringer	-50 000	-50 000	0
Avsetninger mv	0	-143 692	-143 692
Sum	-73 958	-203 913	-129 955
Akkumulert fremførbart underskudd	-575 074	0	575 074
Inngår ikke i beregningen av utsatt skatt	649 032	203 913	-445 119
Utsatt skattefordel (22 %)	0	0	0

I henhold til God regnskapsskikk for små foretak balanseføres ikke utsatt skattefordel.



Note 4 Egenkapital

	Aksjekapital	Overkurs	Annen Innskutt egenkapital	Annen egenkapital	Sum egenkapital
Pr. 31.12.2023	30 000	0	0	325 886	355 886
Årets resultat				-447 969	-447 969
Pr 31.12.2024	30 000	0	0	-122 083	-92 083

Note 5 Pantstillelser og garantier

	31.12.2024	31.12.2023
Pantsikret gjeld, pantstillelser og garantier		
Langsiktig gjeld til kredittinstitusjoner	-10 835	-985 652
Langsiktig gjeld til kredittinstitusjoner	-1 000 000	0
Sum	-1 010 835	-985 652
Regnskapsført verdi av pantsikrede eiendeler		
Driftstilbehør	10 134	32 394
Varelager	834 510	897 340
Kundefordringer	620 009	1 379 818
Sum	1 464 652	2 309 551

Selskapet har pr 31.12.2024 en ubenyttet kassekreditt på kr. 500 000,- Selskapet har fått innvilget et vekstgarantilån på kr. 1 000 000,-

All gjeld forfaller innen 5 år. Aksjonærer har stilt sikkerhet med kr. 150 000,-



Note 6 Aksjonærer

AKSJEKAPITALEN I H-VINDUET HANDEL AS PR. 31.12 BESTÅR AV:

	Antall	Pålydende	Bokført
Ordinære aksjer	30 000	1,0	30 000
Sum	30 000		30 000

EIERSTRUKTUR

De største aksjonærene i % pr. 31.12 var:

	Ordinære	Eierandel	Stemmeandel
DANIEL STADSNES FOSS	10 000	33,3	33,3
HEADING AS	10 000	33,3	33,3
FREDERIC ØIEN KVASNES	9 000	30,0	30,0
HVINDUET AS	1 000	3,3	3,3
Totalt antall aksjer	30 000	100,0	100,0

AKSJER EIET AV MEDLEMMER I STYRET OG DAGLIG LEDER:

Navn	Verv	Eid gjennom	Ordinære
FREDERIC ØIEN KVASNES	styremedlem		9 000
DANIEL STADSNES FOSS	styremedlem/daglig leder		10 000
Totalt antall aksjer			19 000

Knut Erik Myrseth og Hans Terje Kvasnes eier indirekte aksjer i H-vinduet Handel AS gjennom sine holdingselskaper.

Note 7 Fortsatt drift

Årsregnskapet er avlagt under forutsetning om fortsatt drift, jf. regnskapsloven § 4-5.

Selskapet har siden oppstart hatt en jevn og positiv utvikling, men opplevde i 2024 et fall i omsetning som følge av en fortsatt krevende markedssituasjon. Spesielt er det de større ordrene som har uteblitt. Resultatet for året endte i underskudd, i hovedsak på grunn av økte kostnader – særlig lønnskostnader, kombinert med tilbakegangen i omsetning.

På bakgrunn av signaler om bedring i markedet ønsket selskapet å styrke kapasiteten gjennom ansettelse av en ny ressurs. Da situasjonen i markedet ikke bedret seg som forventet, ble ansettelsen avsluttet i løpet av året. Lønnskostnader økte generelt, men det var særlig nyansettelsen som ble utslagsgivende for det negative resultatet.

Styret vurderer at det fremdeles er enkelte usikkerhetsmomenter knyttet til den videre markedssituasjonen, men er trygg på selskapets evne til raskt å tilpasse seg. Det er allerede gjennomført nødvendige tilpasninger og kostnadsbesparelser, og selskapet er forberedt på flere tiltak dersom det skulle kreves. Styret mener at selskapet har tilstrekkelig likviditet og handlekraft til å møte sine forpliktelser i kommende periode. Det legges også til at selv om de større ordrene uteble i 2023, har den øvrige handelsaktiviteten holdt seg stabil. Oppsummert gir dette selskapet et godt grunnlag for videre virksomhet, og det kan antas at noen av de positive signalene for 2024 vil bli mer reelle for 2025. Forutsetningen om fortsatt drift anses derfor fortsatt å være oppfylt.