



ÅRSREGNSKAPET FOR REGNSKAPSÅRET 2023 - GENERELL INFORMASJON

Enheten

Organisasjonsnummer: 914 908 485
Organisasjonsform: Aksjeselskap
Foretaksnavn: FOSNAVAAG HAVFISKE AS
Forretningsadresse: Gerhard Voldnes' veg 7
6090 FOSNAVÅG

Regnskapsår

Årsregnskapets periode: 01.01.2023 - 31.12.2023

Konsern

Morselskap i konsern: Nei

Regnskapsregler

Regler for små foretak benyttet: Nei
Benyttet ved utarbeidelsen av årsregnskapet til selskapet: Regnskapslovens alminnelige regler

Årsregnskapet fastsatt av kompetent organ

Bekreftet av representant for selskapet: Olav Remøy
Dato for fastsettelse av årsregnskapet: 21.06.2024

Grunnlag for avgivelse

År 2023: Årsregnskapet er elektronisk innlevert
År 2022: Tall er hentet fra elektronisk innlevert årsregnskap fra 2023

Det er ikke krav til at årsregnskapet m.v. som sendes til Regnskapsregisteret er undertegnet. Kontrollen på at dette er utført ligger hos revisor/enhetens øverste organ. Sikkerheten ivaretas ved at innsender har rolle/rettighet for innsending av årsregnskapet via Altinn, og ved at det bekreftes at årsregnskapet er fastsatt av kompetent organ.

Brønnøysundregistrene, 22.06.2025



Resultatregnskap

Beløp i: NOK	Note	2023	2022
RESULTATREGNSKAP			
Inntekter			
Fangstinntekter	2	58 107 017	55 388 155
Annen driftsinntekt		727 334	1 072 374
Sum inntekter		58 834 351	56 460 529
Kostnader			
Varekostnad			
Felleskostnader		17 411 206	18 534 278
Mannskapskostnader	3	13 801 624	13 034 640
Avskrivning av driftsmidler og immaterielle eiendeler	4	12 478 200	12 700 700
Driftskostnader fartøy		5 694 201	13 318 292
Tap salg driftsmidler	4		
Annen driftskostnad		1 001 607	933 032
Sum kostnader		50 386 838	58 520 942
Driftsresultat		8 447 513	-2 060 414
Finansinntekter og finanskostnader			
Renteinntekt fra foretak i samme konsern		2 516 438	
Annen finansinntekt	5	1 767 753	802 743
Sum finansinntekter		4 284 191	802 743
Annen finanskostnad	5	11 824 591	8 702 949
Sum finanskostnader		11 824 591	8 702 949
Netto finans		-7 540 400	-7 900 206
Ordinært resultat før skattekostnad		907 113	-9 960 620
Skattekostnad på resultat	6	227 411	-2 164 809
Ordinært resultat etter skattekostnad		679 702	-7 795 811
Årsresultat		679 702	-7 795 811
Årsresultat etter minoritetsinteresser		679 702	-7 795 811



Resultatregnskap

Beløp i: NOK	Note	2023	2022
Totalresultat		679 702	-7 795 811
Overføringer og disponeringer			
Overført fra overkurs		-47 829 314	
Ordinært utbytte		61 130 000	
Fra annen innskutt egenkapital		-4 782 040	
Overført fra annen egenkapital		-7 838 944	-7 795 811
Sum overføringer og disponeringer	7	679 702	-7 795 811



Balanse

Beløp i: NOK	Note	2023	2022
BALANSE - EIENDELER			
Anleggsmidler			
Immaterielle eiendeler			
Konsesjoner, patenter o.l.	4	202 646 000	210 592 200
Utsatt skattefordel	6		
Sum immaterielle eiendeler		202 646 000	210 592 200
Varige driftsmidler			
Skip og flytende installasjoner	4, 8	64 326 000	68 838 000
Driftsløsøre, inventar o.a. utstyr	4, 8	23 640	43 640
Sum varige driftsmidler		64 349 640	68 881 640
Finansielle anleggsmidler			
Lån til foretak i samme konsern	9	55 000 000	
Lån til tilknyttet selskap og felles kontrollert virksomhet	9		
Sum finansielle anleggsmidler		55 000 000	
Sum anleggsmidler		321 995 640	279 473 840
Omløpsmidler			
Varer			
Beholdninger	8	3 458 611	2 376 744
Sum varer		3 458 611	2 376 744
Fordringer			
Andre kortsiktige fordringer		1 504 190	1 281 751
Konsernfordringer	9	8 647 258	
Sum fordringer		10 151 448	1 281 751
Bankinnskudd, kontanter og lignende			
Bankinnskudd, kontanter o.l.	8, 10	31 858 830	29 192 219
Sum bankinnskudd, kontanter og lignende		31 858 830	29 192 219
Sum omløpsmidler		45 468 889	32 850 714
SUM EIENDELER		367 464 529	312 324 553



Balanse

Beløp i: NOK	Note	2023	2022
BALANSE - EGENKAPITAL OG GJELD			
Egenkapital			
Innskutt egenkapital			
Aksjekapital	7, 11	11 016 512	11 016 512
Beholdning av egne aksjer	7		
Overkurs	7	11 431 651	59 260 965
Annen innskutt egenkapital	7		
Sum innskutt egenkapital		22 448 163	70 277 477
Opptjent egenkapital			
Annen egenkapital	7		7 838 944
Udekket tap	7		
Sum opptjent egenkapital			7 838 944
Sum egenkapital		22 448 163	78 116 421
Gjeld			
Langsiktig gjeld			
Utsatt skatt	6	15 438 529	13 862 338
Sum avsetninger for forpliktelser		15 438 529	13 862 338
Annen langsiktig gjeld			
Gjeld til kredittinstitusjoner	8	259 200 000	214 650 000
Langsiktig konserngjeld	9		
Sum annen langsiktig gjeld		259 200 000	214 650 000
Sum langsiktig gjeld		274 638 529	228 512 338
Kortsiktig gjeld			
Leverandørgjeld		315 969	503 933
Betalbar skatt	6		
Skyldig offentlige avgifter		4 240 255	2 018 813
Utbytte	9	61 130 000	
Kortsiktig konserngjeld	9		
Annen kortsiktig gjeld		4 691 614	3 173 049
Sum kortsiktig gjeld		70 377 838	5 695 794



Balanse

Beløp i: NOK	Note	2023	2022
Sum gjeld		345 016 367	234 208 132
SUM EGENKAPITAL OG GJELD		367 464 529	312 324 553



BDO AS
Nesevegen 3
Postboks 93
6067 Ulsteinvik

Uavhengig revisors beretning

Til selskapsmøtet i Fosnavaag Havfiske AS

Konklusjon

Vi har revidert årsregnskapet til Fosnavaag Havfiske AS.

Årsregnskapet består av:

- Balanse per 31. desember 2023,
- Resultatregnskap 2023
- Kontantstrømoppstilling for regnskapsåret avsluttet per 31. desember 2023
- Noter til årsregnskapet, herunder et sammendrag av viktige regnskapsprinsipper.

Etter vår mening:

- Oppfyller årsregnskapet gjeldende lovkrav, og
- Gir årsregnskapet et rettviseende bilde av selskapets finansielle stilling per 31. desember 2023 og av dets resultater og kontantstrømmer for regnskapsåret i samsvar med regnskapslovens regler og god regnskapskikk i Norge.

Grunnlag for konklusjonen

Vi har gjennomført revisjonen i samsvar med International Standards on Auditing (ISA-ene). Våre oppgaver og plikter i henhold til disse standardene er beskrevet nedenfor under Revisors oppgaver og plikter ved revisjonen av årsregnskapet. Vi er uavhengige av selskapet i samsvar med kravene i relevante lover og forskrifter i Norge og International Code of Ethics for Professional Accountants (inkludert internasjonale uavhengighetsstandarder) utstedt av International Ethics Standards Board for Accountants (IESBA-reglene), og vi har overholdt våre øvrige etiske forpliktelser i samsvar med disse kravene. Innhentet revisjonsbevis er etter vår vurdering tilstrekkelig og hensiktsmessig som grunnlag for vår konklusjon.

Annen informasjon

Styret og daglig leder (ledelsen) er ansvarlig for annen informasjon. Annen informasjon består av årsberetningen. Vår konklusjon om årsregnskapet ovenfor dekker ikke annen informasjon.

I forbindelse med revisjonen av årsregnskapet er det vår oppgave å lese annen informasjon. Formålet er å vurdere hvorvidt det foreligger vesentlig inkonsistens mellom annen informasjon og årsregnskapet og den kunnskap vi har opparbeidet oss under revisjonen av årsregnskapet, eller hvorvidt informasjon i annen informasjon ellers fremstår som vesentlig feil. Vi har plikt til å rapportere dersom annen informasjon fremstår som vesentlig feil. Vi har ingenting å rapportere i så henseende.

Konklusjon om årsberetningen

Basert på kunnskapen vi har opparbeidet oss i revisjonen, mener vi at årsberetningen

- er konsistent med årsregnskapet og
- inneholder de opplysninger som skal gis i henhold til gjeldende lovkrav.



Styret og daglig leders ansvar for årsregnskapet

Styret og daglig leder (ledelsen) er ansvarlig for å utarbeide årsregnskapet og for at det gir et rettviseende bilde i samsvar med regnskapslovens regler og god regnskapsskikk i Norge. Ledelsen er også ansvarlig for slik intern kontroll som den finner nødvendig for å kunne utarbeide et årsregnskap som ikke inneholder vesentlig feilinformasjon, verken som følge av misligheter eller utilsiktede feil.

Ved utarbeidelsen av årsregnskapet må ledelsen ta standpunkt til selskapets evne til fortsatt drift og opplyse om forhold av betydning for fortsatt drift. Forutsetningen om fortsatt drift skal legges til grunn for årsregnskapet så lenge det ikke er sannsynlig at virksomheten vil bli avvirket.

Revisors oppgaver og plikter ved revisjonen av årsregnskapet

Vårt mål er å oppnå betryggende sikkerhet for at årsregnskapet som helhet ikke inneholder vesentlig feilinformasjon, verken som følge av misligheter eller utilsiktede feil, og å avgi en revisjonsberetning som inneholder vår konklusjon. Betryggende sikkerhet er en høy grad av sikkerhet, men ingen garanti for at en revisjon utført i samsvar med ISA-ene, alltid vil avdekke vesentlig feilinformasjon. Feilinformasjon kan oppstå som følge av misligheter eller utilsiktede feil. Feilinformasjon er å anse som vesentlig dersom den enkeltvis eller samlet med rimelighet kan forventes å påvirke de økonomiske beslutningene som brukerne foretar på grunnlag av årsregnskapet.

For videre beskrivelse av revisors oppgaver og plikter vises det til:

<https://revisorforeningen.no/revisjonsberetninger>

BDO AS

Stian Sunde Karlsen
statsautorisert revisor
(elektronisk signert)

Penneo Dokumentnøkkel: Y1OZX-2P6SO-Y65NA-7XHD6-G8QCV-P611O



PENNEO

Signaturene i dette dokumentet er juridisk bindende. Dokument signert med "Penneo™ - sikker digital signatur". De signerende parter sin identitet er registrert, og er listet nedenfor.

"Med min signatur bekrefter jeg alle datoer og innholdet i dette dokument."

Karlsen, Stian Sunde

Statsautorisert revisor

Serienummer: no_bankid:9578-5995-4-645745

IP: 188.95.xxx.xxx

2024-06-21 11:22:48 UTC



Penneo Dokumentnøkkel: Y1OZX-2P6SO-YG5NA-7XHD6-G8QCV-P611O

Dokumentet er signert digitalt, med **Penneo.com**. Alle digitale signatur-data i dokumentet er sikret og validert av den datamaskin-utregnede hash-verdien av det opprinnelige dokument. Dokumentet er låst og tids-stemplet med et sertifikat fra en betrodd tredjepart. All kryptografisk bevis er integrert i denne PDF, for fremtidig validering (hvis nødvendig).

Hvordan bekrefter at dette dokumentet er originalen?

Dokumentet er beskyttet av ett Adobe CDS sertifikat. Når du åpner dokumentet i

Adobe Reader, skal du kunne se at dokumentet er sertifisert av **Penneo e-signature service <penneo@penneo.com>**. Dette garanterer at innholdet i dokumentet ikke har blitt endret.

Det er lett å kontrollere de kryptografiske beviser som er lokalisert inne i dokumentet, med Penneo validator - <https://penneo.com/validator>



Årsregnskap 2023

Fosnavaag Havfiske AS

Resultatregnskap
Balanse
Kontantstrøm
Noter til regnskapet

Org.nr.: 914 908 485



Resultatregnskap

Fosnavaag Havfiske AS

Driftsinntekter og driftskostnader	Note	2023	2022
Fangstinntekter	2	58 107 017	55 388 155
Annen driftsinntekt		727 334	1 072 374
Sum driftsinntekter		58 834 351	56 460 529
Felleskostnader		17 411 206	18 534 278
Mannskapskostnader	3	13 801 624	13 034 640
Driftskostnader fartøy		5 694 201	13 318 292
Annen driftskostnad		1 001 607	933 032
Sum driftskostnader før avskrivninger		37 908 638	45 820 242
Driftsresultat før avskrivninger		20 925 713	10 640 286
Avskrivning av driftsmidler og immaterielle eiendeler	4	12 478 200	12 700 700
Sum avskrivninger		12 478 200	12 700 700
Driftsresultat		8 447 513	-2 060 414
Finansinntekter og finanskostnader			
Renteinntekt fra foretak i samme konsern		2 516 438	0
Annen finansinntekt	5	1 767 753	802 743
Annen finanskostnad	5	11 824 591	8 702 949
Resultat av finansposter		-7 540 400	-7 900 206
Resultat før skattekostnad		907 113	-9 960 620
Skattekostnad på resultat	6	227 411	-2 164 809
Årsresultat		679 702	-7 795 811
Overføringer			
Avsatt til utbytte		61 130 000	0
Overført fra overkurs		47 829 314	0
Fra annen innskutt egenkapital		4 782 040	0
Overført fra annen egenkapital		7 838 944	7 795 811
Sum overføringer	7	679 702	-7 795 811



Balanse
Fosnavaag Havfiske AS

Eiendeler	Note	2023	2022
Anleggsmidler			
<i>Immaterielle eiendeler</i>			
Konsesjoner, patenter o.l.	4	202 646 000	210 592 200
Sum immaterielle eiendeler		202 646 000	210 592 200
<i>Varige driftsmidler</i>			
Skip og flytende installasjoner	4, 8	64 326 000	68 838 000
Driftsløsøre, inventar o.a. utstyr	4, 8	23 640	43 640
Sum varige driftsmidler		64 349 640	68 881 640
<i>Finansielle anleggsmidler</i>			
Lån til foretak i samme konsern	9	55 000 000	0
Sum finansielle anleggsmidler		55 000 000	0
Sum anleggsmidler		321 995 640	279 473 840
Omløpsmidler			
<i>Beholdninger</i>			
Beholdninger	8	3 458 611	2 376 744
Sum beholdninger		3 458 611	2 376 744
<i>Fordringer</i>			
Andre kortsiktige fordringer		1 504 190	1 281 751
Konsernfordringer	9	8 647 258	0
Sum fordringer		10 151 448	1 281 751
<i>Bankinnskudd, kontanter o.l</i>			
Bankinnskudd, kontanter o.l.	8, 10	31 858 830	29 192 219
Sum bankinnskudd, kontanter o.l		31 858 830	29 192 219
Sum omløpsmidler		45 468 889	32 850 714
Sum eiendeler		367 464 529	312 324 553



Balanse
Fosnavaag Havfiske AS

Egenkapital og gjeld	Note	2023	2022
Egenkapital			
<i>Innskutt egenkapital</i>			
Aksjekapital	7, 11	11 016 512	11 016 512
Overkurs	7	11 431 651	59 260 965
Sum innskutt egenkapital		22 448 163	70 277 477
<i>Opptjent egenkapital</i>			
Annen egenkapital	7	0	7 838 944
Sum opptjent egenkapital		0	7 838 944
Sum egenkapital		22 448 163	78 116 421
Gjeld			
<i>Avsetning for forpliktelser</i>			
Utsatt skatt	6	15 438 529	13 862 338
Sum avsetning for forpliktelser		15 438 529	13 862 338
<i>Annen langsiktig gjeld</i>			
Gjeld til kredittinstitusjoner	8	259 200 000	214 650 000
Sum annen langsiktig gjeld		259 200 000	214 650 000
<i>Kortsiktig gjeld</i>			
Leverandørgjeld		315 969	503 933
Skyldig offentlige avgifter		4 240 255	2 018 813
Utbytte	9	61 130 000	0
Annen kortsiktig gjeld		4 691 614	3 173 049
Sum kortsiktig gjeld		70 377 838	5 695 794
Sum gjeld		345 016 367	234 208 132
Sum egenkapital og gjeld		367 464 529	312 324 553

Fosnavåg, den
Styret i Fosnavaag Havfiske AS

Olav Remøy
Styreleder/daglig leder

Kristin Remøy
Styremedlem

Per Magne Eggesbø
Styremedlem

Eirik Andersen Remøy
Styremedlem

Kristian Remøy-Bakke
Styremedlem



Indirekte kontantstrøm

Fosnavaag Havfiske AS

	2023	2022
Kontantstrømmer fra operasjonelle aktiviteter		
Resultat før skattekostnad	907 113	-9 960 620
Ordinære avskrivninger	12 478 200	12 700 700
Endring i varelager	-1 081 867	-643 672
Endring i leverandørgjeld	-187 964	-276 442
Endring i andre tidsavgrensingsposter	3 517 570	-6 605 450
Netto kontantstrøm fra operasjonelle aktiviteter	15 633 052	-4 785 484
Kontantstrømmer fra investeringsaktiviteter		
Utbetalinger ved kjøp av varige driftsmidler	0	3 310 240
Netto kontantstrøm fra investeringsaktiviteter	0	-3 310 240
Kontantstrømmer fra finansieringsaktiviteter		
Innbetalinger ved opptak av ny langsiktig gjeld	55 350 000	0
Utbetalinger ved nedbetaling av langsiktig gjeld	10 800 000	10 600 000
Utbetalinger av utbytte	0	5 000 000
Endring konsernmellomværende	-57 516 441	0
Netto kontantstrøm fra finansieringsaktiviteter	-12 966 441	-15 600 000
Netto endring i kontanter og kontantekvivalenter	2 666 611	-23 695 724
Beh. av kont. og kontantekvivalenter ved per. begynnelse	29 192 219	52 887 942
Beh. av kont. og kontantekvivalenter ved per. slutt	31 858 830	29 192 219



Noter til regnskapet 2023

Note 1 Regnskapsprinsipper

Årsregnskapet er satt opp i samsvar med regnskapsloven og god regnskapsskikk for små foretak. Forutsetningen om fortsatt drift er lagt til grunn ved utarbeidelsen.

Bruk av estimater

Utarbeidelse av regnskap i samsvar med regnskapsloven krever bruk av estimater. Videre krever anvendelse av selskapets regnskapsprinsipper at ledelsen må utøve skjønn. Områder som i stor grad inneholder slike skjønnsmessige vurderinger, høy grad av kompleksitet, eller områder hvor forutsetninger og estimater er vesentlige for årsregnskapet, er beskrevet i notene.

Salgsinntekter

Inntektsføring ved salg skjer på leveringstidspunktet.

Klassifisering og vurdering av balanseposter

Eiendeler bestemt til varig eie eller bruk er klassifisert som anleggsmidler. Anleggsmidler er vurdert til anskaffelseskost. Omløpsmidler og kortsiktig gjeld omfatter normalt poster som forfaller til betaling innen ett år etter balansedagen, samt poster som knytter seg til varekretsløpet. Omløpsmidler vurderes til laveste verdi av anskaffelseskost og antatt virkelig verdi.

Fordringer klassifiseres som omløpsmidler hvis de skal tilbakebetales i løpet av ett år. For gjeld er analoge kriterier lagt til grunn. Første års avdrag på langsiktige fordringer og langsiktig gjeld klassifiseres likevel ikke som omløpsmiddel og kortsiktig gjeld.

Enkelte poster er vurdert etter andre regler. Postene det gjelder vil være blant de postene som omhandles nedenfor.

Varige driftsmidler

Varige driftsmidler balanseføres og avskrives lineært til restverdi over driftsmidlenes forventede utnyttbare levetid. Ved endring i avskrivningsplan fordeles virkningen over gjenværende avskrivningstid ("knekkpunktmetoden"). Vedlikehold av driftsmidler kostnadsføres løpende. Påkostninger eller forbedringer tillegges driftsmidlets kostpris og avskrives i takt med driftsmidlet. Skillet mellom vedlikehold og påkostning/forbedring regnes i forhold til driftsmidlets stand ved kjøp av driftsmidlet.

Nedskrivning av anleggsmidler

Ved indikasjon på at balanseført verdi av et anleggsmiddel er høyere enn virkelig verdi, foretas det test for verdifall. Testen foretas for det laveste nivå av anleggsmidler som har selvstendige kontantstrømmer. Hvis balanseført verdi er høyere enn både salgsverdi og gjenvinnbart beløp, foretas det nedskrivning til det høyeste av salgsverdi og gjenvinnbart beløp. Gjenvinnbart beløp er det høyeste av netto salgsverdi og bruksverdi. Bruksverdi er nåverdi av fremtidige kontantstrømmer knyttet til eiendelen. Tidligere nedskrivninger, med unntak for nedskrivning av goodwill, reverseres hvis grunnlaget for nedskrivningen ikke lenger er til stede.

Fordringer

Kundefordringer og andre fordringer er oppført i balansen til pålydende etter fradrag for avsetning til forventet tap. Avsetning for tap gjøres på grunnlag av individuelle vurderinger av de enkelte fordringene. I tillegg gjøres det for øvrige kundefordringer en uspesifisert avsetning for å dekke antatt tap.

Skatt

Skattekostnaden i resultatregnskapet omfatter både periodens betalbare skatt og endring i utsatt skatt. Utsatt skatt beregnes med 22 % på grunnlag av de midlertidige forskjeller som eksisterer mellom regnskapsmessige og skattemessige verdier, samt eventuelt ligningsmessig underskudd til fremføring ved utgangen av regnskapsåret. Skatteøkende og skattereduserende midlertidige forskjeller som reverserer eller kan reversere i samme periode er utlignet og nettoført. Utsatt skatt på merverdier i forbindelse med oppkjøp av datterselskap blir ikke utlignet.



Noter til regnskapet 2023

Valuta

Fordringer og gjeld i utenlandsk valuta vurderes etter kursen ved regnskapsårets slutt.

Kontantstrømoppstilling

Kontantstrømoppstillingen utarbeides etter den indirekte metoden. Kontanter og kontantekvivalenter omfatter kontanter, bankinnskudd og andre kortsiktige, likvide plasseringer som umiddelbart og med uvesentlig kursrisiko kan konverteres til kjente kontantbeløp og med gjenværende løpetid mindre enn tre måneder fra anskaffelsesdato.

Note 2 Salgsinntekter

Per virksomhetsområde	2023	2022
Fiskeri	58 834 351	56 460 529
Sum	58 834 351	56 460 529

Geografisk fordeling	2023	2022
Norge	58 834 351	56 460 529
Sum	58 834 351	56 460 529

Note 3 Lønnskostnader og ytelser, godtgjørelser til daglig leder, styret og revisor

Mannskapskostnader	2023	2022
Lønn, lott, hyre	13 063 023	12 228 568
Arbeidsgiveravgift	36 747	34 158
Pensjonskostnader	230 617	217 196
Andre ytelser	471 236	554 717
Sum	13 801 624	13 034 640

Gjennomsnitt antall årsverk sysselsatt i selskapet	12	12
--	----	----

Pensjonsforpliktelser

Selskapet er pliktig å ha tjenestepensjonsordning etter lov om obligatorisk tjenestepensjon. Selskapets pensjonsordningen tilfredsstiller kravene i denne lov. Pensjonsordningen går gjennom Pensjonstrygden for sjømenn. Pensjonsforpliktelsen kostnadsføres løpende

Ytelser til ledende personer	Daglig leder	Styret
Lønn	1 075 200	0
Sum	1 075 200	0



Noter til regnskapet 2023

Note 4 Anleggsmidler

	Driftsløsøre, inventar ol.	Konsesjoner	Skip	Sum
Anskaffelseskost pr. 01.01.23	7 117 636	274 696 500	90 239 557	372 053 693
= Anskaffelseskost 31.12.23	7 117 636	274 696 500	90 239 557	372 053 693
Akkumulerte avskrivninger 31.12.23	7 093 996	72 050 500	25 913 557	105 058 053
= Bokført verdi 31.12.23	23 640	202 646 000	64 326 000	266 995 640
Årets ordinære avskrivninger	20 000	7 946 200	4 512 000	12 478 200
Økonomisk levetid	3-5 år		10-20 år	

Note 5 Poster som er slått sammen i regnskapet

Finansinntekter	2023	2022
Annen renteinntekt	1 767 753	795 134
Annen finansinntekter	0	7 609
Sum finansinntekter	1 767 753	802 743
Finanskostnader	2023	2022
Annen rentekostnad	11 824 591	8 702 225
Annen finanskostnad	0	725
Sum finanskostnader	11 824 591	8 702 949



Noter til regnskapet 2023

Note 6 Skatt

Årets skattekostnad	2023	2022
Resultatført skatt på ordinært resultat:		
Betalbar skatt	0	0
Endring i utsatt skattefordel	227 411	-2 164 809
Skattekostnad ordinært resultat	227 411	-2 164 809
Skattepliktig inntekt:		
Resultat før skatt	907 113	-9 960 620
Permanente forskjeller	126 575	120 575
Endring i midlertidige forskjeller	-3 501	-665 591
Mottatt konsernbidrag	6 130 820	0
Anvendelse av fremførbart underskudd	-7 161 007	0
Skattepliktig inntekt	0	-10 505 636
Betalbar skatt i balansen:		
Betalbar skatt på årets resultat	-1 348 780	0
Betalbar skatt på mottatt konsernbidrag	1 348 780	0
Sum betalbar skatt i balansen	0	0

Skatteeffekten av midlertidige forskjeller og underskudd til fremføring som har gitt opphav til utsatt skatt og utsatte skattefordeler, spesifisert på typer av midlertidige forskjeller

	2023	2022	Endring
Varige driftsmidler	78 911 639	78 595 223	-316 415
Gevinst - og tapskonto	-672 990	-841 238	-168 248
Andre forskjeller	88 018	569 180	481 162
Sum	78 326 666	78 323 166	-3 501
Akkumulert fremførbart underskudd	-7 138 800	-14 299 807	-7 161 007
Avskåret rentefradrag	-1 012 733	-1 012 733	0
Grunnlag for utsatt skatt	70 175 134	63 010 626	-7 164 508
Utsatt skatt (22 %)	15 438 529	13 862 338	-1 576 192

Note 7 Egenkapital

	Aksjekapital	Overkurs	Annen innskutt egenkapital	Annen egenkapital	Sum egenkapital
Pr. 01.01	11 016 512	59 260 965	0	7 838 944	78 116 421
Foreslått utbytte		-47 829 314	-4 782 040	-8 518 646	-61 130 000
Mottatt konsernbidrag			4 782 040	0	4 782 040
Årets resultat		0		679 702	679 702
Pr 31.12	11 016 512	11 431 651	0	0	22 448 163



Noter til regnskapet 2023

Note 8 Fordringer og gjeld

	2023	2022
Langsiktig gjeld med forfall senere enn 5 år		
Gjeld til kredittinstitusjoner	205 200 000	161 650 000
Sum	205 200 000	161 650 000
Gjeld som er sikret ved pant o.l.		
Gjeld til kredittinstitusjoner	259 200 000	214 650 000
Sum	259 200 000	214 650 000
Balanseført verdi av pantsatte eiendeler		
Skip	64 326 000	68 838 000
Driftstilbehør	23 640	43 640
Beholdinger	3 458 611	2 376 744
Bankinnskudd	30 505 852	27 947 079
Sum	98 314 103	99 205 463

Note 9 Mellomværende med selskap i samme konsern

	2023	2022
Fordringer		
Langsiktige fordringer	55 000 000	0
Andre fordringer	8 647 258	0
Sum fordringer	63 647 258	0
Gjeld		
Avsatt utbytte	61 130 000	0
Sum gjeld	61 130 000	0

Note 10 Bankinnskudd

Innestående midler på skattetrekkkonto (bundne midler) er på kr 1 352 978.



Noter til regnskapet 2023

Note 11 Aksjonærer

Aksjekapitalen i Fosnavaag Havfiske AS pr. 31.12 består av:

	Antall	Pålydende	Bokført
Ordinære aksjer	1 100	10 015,0	11 016 512
Sum	1 100		11 016 512

Eierstruktur

Aksjonærer i % pr. 31.12:

	Ordinære	Eierandel	Stemmeandel
Remøy Havfiske Holding AS	1 100	100,0	100,0

Fosnavaag Havfiske AS er et 100% eid datterselskap av Remøy Havfiske Holding AS, som har forretningskontor i Fosnavåg i Herøy kommune. Konsernregnskap er utarbeidet.



ÅRSBERETNING
2023
FOSNAVAAG HAVFISKE AS
ORG. NR. 914 908 485

SELSKAPETS LEDELSE OG VIRKSOMHETENS ART

Selskapets styre består av følgende personer;

Olav Remøy	styreleder
Kristin Remøy	
Per Magne Eggesbø	
Eirik Andresen Remøy	
Kristian Remøy-Bakke	

Den daglige drift og forretningsførsel er satt bort på disponert kontrakt til Remøy Havfiske Drift AS. Selskapet har ikke tegnet styreansvarsforsikring. Til revisor er valgt BDO AS.

Selskapet ble stiftet 26. januar 2015 og eier og administrerer den pelagiske tråleren «Nordsjøbas». Fartøyet har fiskerettigheter på sild, makrell, kolmule, tobis og øyepål. Redegjørelse ihht §5 i Lov om virksomhetens åpenhet og arbeid med grunnleggende menneskerettigheter og anstendige arbeidsforhold (åpenhetsloven) er tilgjengelig på forespørsel.

FORUTSETNINGENE FOR FORTSATT DRIFT

Styret bedømmer utsiktene for fortsatt fiske etter de fleste overnevnte arter som tilfredsstillende, bortsett fra tobisfisket som har hatt en nedgående trend siste årene. Markedsutsiktene for industriråstoff betegnes som bra. Markedet for sild og makrell forventes stabilt.

På denne bakgrunn legger styret "fortsatt drift" til grunn for sine vurderinger.

Styret bedømmer egenkapitalen som tilstrekkelig hensyn tatt til virksomhetens omfang, markeds-, kreditt- og likviditetsrisiko.

ARBEIDSMILJØET

Det ble i 2023 utført 12 årsverk i selskapet.

Styret bedømmer arbeidsmiljøet som meget godt.

Fra driften av MS «Nordsjøbas» er det i 2023 ikke rapportert om noen alvorlige personskader.

Der er registrert et sykefravær. Ledelsen og skipets mannskap arbeider kontinuerlig for å unngå skader og holde sykefraværet på et minimum.

LIKESTILLING

Selskapet hadde 12 ansatte i 2023, samtlige er menn. Styret består av 4 menn og 1 kvinne.

Tilgangen på kvinnelige seilende personell er svært begrenset så vel i Norge som internasjonalt. Til tross for fokus på likestilling har det hittil i liten grad lyktes hverken skolevesen eller rederiene/rederienes organisasjoner å få flere kvinner til å satse på utdanning og karriere innen fiskeri.



PÅVIRKNING AV DET YTRE MILJØ

Virksomheten påvirker ikke det ytre miljø utover det som er vanlig for slik virksomhet. Selskapet legger stor vekt på HMS herunder å forhindre eller redusere negative miljøpåvirkninger. Det er ikke rapportert om tilfeller av forurensing av det ytre miljø i 2023. Det planlegges å installere SCR renseanlegg for reduisering av NOx- utslippene høsten 2024 / vinteren 2025.

REGNSKAPET

Regnskapet er gjort opp med et overskudd på kr. 679 702
Netto kontantstrøm fra operasjonelle aktiviteter kr. 15 633 052
Etter styrets oppfatning knytter det seg ikke vesentlig usikkerhet til det fremlagte årsregnskap og resultatregnskap med balanse og noter gir fyllestgjørende informasjon om selskapets drift i 2023 og stillingen per 31.12.23
Det har etter 31.12.23 ikke inntruffet vesentlige hendelser som har betydning for bedømmelsen av selskapet.

FREMTIDIG UTVIKLING

Kvoterasituasjonen for de fleste fiskeslagene bortsett fra tobis forventes stabilt i 2024 sammenlignet med 2023. Tobis forventes noe redusert. Markedssituasjonen betegnes som bra for industriråstoff og stabilt for sild og makrell.
Styret understreker at det knytter seg vesentlig usikkerhet til vurderingen av fremtidige forhold.

FINANSIELL RISIKO

Etter styrets oppfatning foreligger det ikke finansiell risiko som er av betydning for å bedømme eiendeler, gjeld, finansiell stilling og resultat.


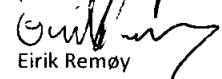
RESULTATDISPONERING




Styret foreslår at årets overskudd på kr. 679 702 disponeres slik:

Overføringer	
Avsatt til utbytte	61 130 000
Overført fra overkurs	47 829 314
Fra annen innskutt egenkapital	4 782 040
Overført fra annen egenkapital	<u>7 838 944</u>
Sum overføringer	<u>679 702</u>

Sum egenkapital blir med dette kr. 22 448 163

Fosnavåg, 31.12.2023/
21.06.2024


Olav Remøy

Eirik Remøy


Kristin Remøy

Per Magne Eggesbø

Kristian Remøy-Bakke