



ÅRSREGNSKAPET FOR REGNSKAPSÅRET 2023 - GENERELL INFORMASJON

Enheten

Organisasjonsnummer: 987 622 326
Organisasjonsform: Aksjeselskap
Foretaksnavn: SENSOR TECHNOLOGY AS
Forretningsadresse: Ringtunveien 2
1712 GRÅLUM

Regnskapsår

Årsregnskapets periode: 01.01.2023 - 31.12.2023

Konsern

Morselskap i konsern: Nei

Regnskapsregler

Regler for små foretak benyttet: Ja
Benyttet ved utarbeidelsen av årsregnskapet til selskapet: Regnskapslovens alminnelige regler

Årsregnskapet fastsatt av kompetent organ

Bekreftet av representant for selskapet: Anders Mouland
Dato for fastsettelse av årsregnskapet: 10.04.2024

Grunnlag for avgivelse

År 2023: Årsregnskapet er elektronisk innlevert
År 2022: Tall er hentet fra elektronisk innlevert årsregnskap fra 2023

Det er ikke krav til at årsregnskapet m.v. som sendes til Regnskapsregisteret er undertegnet. Kontrollen på at dette er utført ligger hos revisor/enhetens øverste organ. Sikkerheten ivaretas ved at innsender har rolle/rettighet for innsending av årsregnskapet via Altinn, og ved at det bekreftes at årsregnskapet er fastsatt av kompetent organ.

Brønnøysundregistrene, 23.05.2025



Resultatregnskap

Beløp i: NOK	Note	2023	2022
RESULTATREGNSKAP			
Inntekter			
Salgsinntekt		28 625 867	22 588 846
Sum inntekter		28 625 867	22 588 846
Kostnader			
Varekostnad		11 104 355	8 913 359
Lønnskostnad	2	3 445 306	3 610 276
Avskrivning av driftsmidler og immaterielle eiendeler	3		5 541
Annen driftskostnad		6 618 770	4 910 283
Sum kostnader		21 168 431	17 439 459
Driftsresultat		7 457 436	5 149 386
Finansinntekter og finanskostnader			
Annen renteinntekt		46 634	13 641
Annen finansinntekt		241 868	111 090
Sum finansinntekter		288 501	124 731
Annen rentekostnad		-420	3 884
Annen finanskostnad		145 671	206 047
Sum finanskostnader		145 251	209 931
Netto finans		143 251	-85 200
Ordinært resultat før skattekostnad		7 600 687	5 064 187
Skattekostnad på resultat	4	1 439 986	981 106
Ordinært resultat etter skattekostnad		6 160 701	4 083 081
Årsresultat	5	6 160 701	4 083 081
Årsresultat etter minoritetsinteresser		6 160 701	4 083 081
Totalresultat		6 160 701	4 083 081
Overføringer og disponeringer			



Resultatregnskap

Beløp i: NOK	Note	2023	2022
Avsatt til annen egenkapital		6 160 701	4 083 081
Sum overføringer og disponeringer		6 160 701	4 083 081



Balanse

Beløp i: NOK	Note	2023	2022
BALANSE - EIENDELER			
Anleggsmidler			
Immaterielle eiendeler			
Utsatt skattefordel	4	149 889	147 080
Sum immaterielle eiendeler		149 889	147 080
Varige driftsmidler			
Tomter, bygninger o.a. fast eiendom	3		
Maskiner og anlegg	3		
Skip og flytende installasjoner	3		
Driftsløsøre, inventar o.a. utstyr	3		
Sum varige driftsmidler	3		
Sum anleggsmidler		149 889	147 080
Omløpsmidler			
Varer			
Sum varer		6 136 893	4 268 209
Fordringer			
Kundefordringer		7 593 879	5 256 980
Andre kortsiktige fordringer		1 107 787	1 065 221
Sum fordringer		8 701 665	6 322 201
Bankinnskudd, kontanter og lignende			
Bankinnskudd, kontanter o.l.	6	13 878 015	15 047 508
Sum bankinnskudd, kontanter og lignende		13 878 015	15 047 508
Sum omløpsmidler		28 716 573	25 637 918
SUM EIENDELER		28 866 462	25 784 998

BALANSE - EGENKAPITAL OG GJELD

Egenkapital



Balanse

Beløp i: NOK	Note	2023	2022
Innskutt egenkapital			
Aksjekapital 200 aksjer á pål. kr 1 000		200 000	200 000
Overkurs		775	775
Sum innskutt egenkapital		200 775	200 775
Opptjent egenkapital			
Annen egenkapital		22 619 479	21 458 779
Sum opptjent egenkapital		22 619 479	21 458 779
Sum egenkapital	5	22 820 254	21 659 554
Gjeld			
Langsiktig gjeld			
Utsatt skatt	4		
Annen langsiktig gjeld			
Sum langsiktig gjeld		0	0
Kortsiktig gjeld			
Leverandørgjeld		3 400 143	2 286 043
Betalbar skatt	4	388 225	363 557
Skyldige offentlige avgifter		1 061 280	513 287
Annen kortsiktig gjeld		1 196 560	962 557
Sum kortsiktig gjeld		6 046 208	4 125 444
Sum gjeld		6 046 208	4 125 444
SUM EGENKAPITAL OG GJELD		28 866 462	25 784 998



Brønnøysundregistrene

ÅRSREGNSKAP FOR REGNSKAPSÅRET 2023 - GENERELL INFORMASJON

Journalnummer: 2024 362406

Enheten

Organisasjonsnummer: 987 622 326
Organisasjonsform: Aksjeselskap
Foretaksnavn: SENSOR TECHNOLOGY AS
Forretningsadresse: Ringtunveien 2
1712 GRÅLUM

Regnskapsår

Årsregnskapets periode: 01.01.2023 - 31.12.2023

Konsern

Morselskap i konsern: Nei

Regnskapsregler

Regler for små foretak benyttet: Ja
Benyttet ved utarbeidelsen av
årsregnskapet til selskapet: Regnskapslovens alminnelige regler

Årsregnskapet fastsatt av kompetent organ

Bekreftet av representant for selskapet: Anders Mouland
Dato for fastsettelse av årsregnskapet: 10.04.2024

Grunnlag for avgivelse

År 2023: Årsregnskap er elektronisk innlevert.
År 2022: Tall er hentet fra elektronisk innlevert årsregnskap fra 2023.

Det er ikke krav til at årsregnskapet m.v. som sendes til Regnskapsregisteret er undertegnet. Kontrollen på at dette er utført ligger hos revisor/enhetens øverste organ. Sikkerheten ivaretas ved at innsender har rolle/rettighet for innsending av årsregnskapet via Altinn, og ved at det bekreftes at årsregnskapet er fastsatt av kompetent organ.

Brønnøysundregistrene, 06.05.2024



Organisasjonsnr: 987 622 326
SENSOR TECHNOLOGY AS

RESULTATREGNSKAP

Beløp i: NOK	Note	2023	2022
RESULTATREGNSKAP			
Inntekter			
Salgsinntekt		28 625 867	22 588 846
Sum inntekter		28 625 867	22 588 846
Kostnader			
Varekostnad		11 104 355	8 913 359
Lønnskostnad	2	3 445 306	3 610 276
Avskrivning av driftsmidler og immaterielle eiendeler	3		5 541
Annen driftskostnad		6 618 770	4 910 283
Sum kostnader		21 168 431	17 439 459
Driftsresultat		7 457 436	5 149 386
Finansinntekter og finanskostnader			
Annen renteinntekt		46 634	13 641
Annen finansinntekt		241 868	111 090
Sum finansinntekter		288 501	124 731
Annen rentekostnad		-420	3 884
Annen finanskostnad		145 671	206 047
Sum finanskostnader		145 251	209 931
Netto finans		143 251	-85 200
Ordinært resultat før skattekostnad			
Skattekostnad på resultat	4	1 439 986	981 106
Ordinært resultat etter skattekostnad		6 160 701	4 083 081
Årsresultat	5	6 160 701	4 083 081
Årsresultat etter minoritetsinteresser		6 160 701	4 083 081
Totalresultat		6 160 701	4 083 081
Overføringer og disponeringer			
Avsatt til annen egenkapital		6 160 701	4 083 081
Sum overføringer og disponeringer		6 160 701	4 083 081



Organisasjonsnr: 987 622 326
SENSOR TECHNOLOGY AS

BALANSE

Beløp i: NOK	Note	2023	2022
--------------	------	------	------

BALANSE - EIENDELER

Anleggsmidler

Immaterielle eiendeler

Utsatt skattefordel	4	149 889	147 080
Sum immaterielle eiendeler		149 889	147 080

Varige driftsmidler

Tomter, bygninger o.a. fast eiendom	3
Maskiner og anlegg	3
Skip og flytende installasjoner	3
Driftsløsøre, inventar o. a. utstyr	3
Sum varige driftsmidler	3

Sum anleggsmidler		149 889	147 080
--------------------------	--	----------------	----------------

Omløpsmidler

Varer

Sum varer		6 136 893	4 268 209
------------------	--	------------------	------------------

Fordringer

Kundefordringer		7 593 879	5 256 980
Andre kortsiktige fordringer		1 107 787	1 065 221
Sum fordringer		8 701 665	6 322 201

Bankinnskudd, kontanter og lignende

Bankinnskudd, kontanter o. l.	6	13 878 015	15 047 508
Sum bankinnskudd, kontanter og lignende		13 878 015	15 047 508

Sum omløpsmidler		28 716 573	25 637 918
-------------------------	--	-------------------	-------------------

SUM EIENDELER		28 866 462	25 784 998
----------------------	--	-------------------	-------------------

BALANSE - EGENKAPITAL OG GJELD

Egenkapital

Innskutt egenkapital

Aksjekapital 200 aksjer á pål. kr 1 000		200 000	200 000
Overkurs		775	775
Sum innskutt egenkapital		200 775	200 775



Opptjent egenkapital			
Annen egenkapital		22 619 479	21 458 779
Sum opptjent egenkapital		22 619 479	21 458 779
Sum egenkapital	5	22 820 254	21 659 554
Gjeld			
Langsiktig gjeld			
Utsatt skatt	4		
Annen langsiktig gjeld			
Sum langsiktig gjeld		0	0
Kortsiktig gjeld			
Leverandørgjeld		3 400 143	2 286 043
Betalbar skatt	4	388 225	363 557
Skyldige offentlige avgifter		1 061 280	513 287
Annen kortsiktig gjeld		1 196 560	962 557
Sum kortsiktig gjeld		6 046 208	4 125 444
Sum gjeld		6 046 208	4 125 444
SUM EGENKAPITAL OG GJELD		28 866 462	25 784 998



Organisasjonsnr: 987 622 326
SENSOR TECHNOLOGY AS

NOTEOPPLYSNINGER - SELSKAP - alle poster oppgitt i hele tall

Note
2

Antall årsverk i regnskapsåret
3.00

Sum Beløp

Balanseført verdi 31.12. Varige driftsmidler Immaterielle eiend.

Konsernregnskap

Morselskapet sitt navn

Forretningskontor for morselskapet

Begrunnelse for at datterselskap er utelatt fra konsolideringen

Samlet beløp - tilknyttet selskap Årets Fjorårets

Samlet beløp - foretak i samme konsern Årets Fjorårets

Samlet beløp - foretak i samme konsern Årets Fjorårets

Samlet beløp - felles kontrollert virksomhet Årets Fjorårets

Pantstillelse Beløp

Beholdning av egne aksjer Antall Pålydende Andel av aksjek.



SOLHØI REVISJON AS

Medlemmer av Den norske Revisorforening
Autorisert regnskapsførerselskap

Registrert i Foretaksregisteret
NO 952 011 677 MVA
Bankgiro 6129.05.44644
Hjemmeside: www.solhoi.no

UAVHENGIG REVISORS BERETNING
Til generalforsamlingen i Sensor Technology AS

Uttalelse om revisjonen av årsregnskapet

Konklusjon

Vi har revidert årsregnskapet for Sensor Technology AS som viser et overskudd på kr 6 160 701. Årsregnskapet består av balanse per 31. desember 2023, resultatregnskap for regnskapsåret avsluttet per denne datoen og noter til årsregnskapet, herunder et sammendrag av viktige regnskapsprinsipper.

Etter vår mening

- oppfyller årsregnskapet gjeldende lovkrav, og
- gir årsregnskapet et rettviseende bilde av selskapets finansielle stilling per 31. desember 2023 og av dets resultater for regnskapsåret avsluttet per denne datoen i samsvar med regnskapslovens regler og god regnskapsskikk i Norge.

Grunnlag for konklusjonen

Vi har gjennomført revisjonen i samsvar med International Standards on Auditing (ISA-ene). Våre oppgaver og plikter i henhold til disse standardene er beskrevet nedenfor under Revisors oppgaver og plikter ved revisjonen av årsregnskapet. Vi er uavhengige av selskapet i samsvar med kravene i relevante lover og forskrifter i Norge og International Code of Ethics for Professional Accountants (inkludert internasjonale uavhengighetsstandarder) utstedt av International Ethics Standards Board for Accountants (IESBA-reglene), og vi har overholdt våre øvrige etiske forpliktelser i samsvar med disse kravene. Innhentet revisjonsbevis er etter vår vurdering tilstrekkelig og hensiktsmessig som grunnlag for vår konklusjon.

Styret og daglig leders ansvar for årsregnskapet

Styret og daglig leder (ledelsen) er ansvarlig for å utarbeide årsregnskapet og for at det gir et rettviseende bilde i samsvar med regnskapslovens regler og god regnskapsskikk i Norge. Ledelsen er også ansvarlig for slik intern kontroll som den finner nødvendig for å kunne utarbeide et årsregnskap som ikke inneholder vesentlig feilinformasjon, verken som følge av misligheter eller utilsiktede feil.

Ved utarbeidelsen av årsregnskapet må ledelsen ta standpunkt til selskapets evne til fortsatt drift og opplyse om forhold av betydning for fortsatt drift. Forutsetningen om fortsatt drift skal legges til grunn for årsregnskapet så lenge det ikke er sannsynlig at virksomheten vil bli avviklet.



Solhøi Revisjon AS · Hundskinnveien 98, 1711 Sarpsborg · E-post: post@solhoi.no · Tlf: +47 69 13 83 33

Dette dokumentet er signert med PAdES-formatet (PDF Advanced Electronic Signatures) av Signicat. Dette sikrer dokumentet og dets vedlegg mot endringer etter signering.

SIGNICAT



SOLHØI REVISJON AS

Side 2

Revisors oppgaver og plikter ved revisjonen av årsregnskapet


Vårt mål er å oppnå betryggende sikkerhet for at årsregnskapet som helhet ikke inneholder vesentlig feilinformasjon, verken som følge av misligheter eller utilsiktede feil, og å avgi en revisjonsberetning som inneholder vår konklusjon. Betryggende sikkerhet er en høy grad av sikkerhet, men ingen garanti for at en revisjon utført i samsvar med ISA-ene, alltid vil avdekke vesentlig feilinformasjon. Feilinformasjon kan oppstå som følge av misligheter eller utilsiktede feil. Feilinformasjon er å anse som vesentlig dersom den enkeltvis eller samlet med rimelighet kan forventes å påvirke de økonomiske beslutningene som brukerne foretar på grunnlag av årsregnskapet.

For revisors oppgaver og plikter se: <https://revisorforeningen.no/om-revisjon/revisjonsberetning-revisors-oppgaver-og-plikter/>

Sarpsborg, 16. april 2024
Solhøi Revisjon AS

Signert elektronisk

Anders Nordstad
Statsautorisert revisor



Dette dokumentet er signert med PAdES-formatet (PDF Advanced Electronic Signatures) av Signicat. Dette sikrer dokumentet og dets vedlegg mot endringer etter signering.

SIGNICAT



Elektronisk signatur

Signert av

NORDSTAD, ANDERS

Norwegian Buypass

Dato og tid

(UTC+01:00) Central European Time (Berlin)

04/16/2024 09:05:13

Dette dokumentet er signert med elektronisk signatur. En elektronisk signatur er juridisk forpliktende på samme måte som en håndskrevet signatur på papir. Denne siden er lagt til dokumentet for å vise grunnleggende informasjon om signaturen(e), og på de foregående sidene kan du lese dokumentet som er signert. Vedlagt finnes også en PDF med signatordetaljer, og en XML-fil med innholdet i den elektroniske signaturen(e). Vedleggene kan brukes for å verifisere gyldigheten av dokumentets signatur ved behov.



Årsregnskap 2023

Sensor Technology AS

Resultatregnskap
Balanse
Noter til regnskapet

Org.nr.: 987 622 326



Resultatregnskap

Sensor Technology AS

Driftsinntekter og driftskostnader	Note	2023	2022
Salgsinntekt		28 625 867	22 588 846
Sum driftsinntekter		28 625 867	22 588 846
Varekostnad		11 104 355	8 913 359
Lønnskostnad	2	3 445 306	3 610 276
Avskrivning av driftsmidler og immaterielle eiendeler	3	0	5 541
Annen driftskostnad		6 618 770	4 910 283
Sum driftskostnader		21 168 431	17 439 459
Driftsresultat		7 457 436	5 149 386
Finansinntekter og finanskostnader			
Annen renteinntekt		46 634	13 641
Annen finansinntekt		241 868	111 090
Annen rentekostnad		-420	3 884
Annen finanskostnad		145 671	206 047
Resultat av finansposter		143 251	-85 200
Resultat før skattekostnad		7 600 687	5 064 187
Skattekostnad på resultat	4	1 439 986	981 106
Resultat		6 160 701	4 083 081
Årsresultat	5	6 160 701	4 083 081
Overføringer			
Avsatt til annen egenkapital		6 160 701	4 083 081
Sum overføringer		6 160 701	4 083 081



Balanse

Sensor Technology AS

Eiendeler	Note	2023	2022
Anleggsmidler			
Immaterielle eiendeler			
Utsatt skattefordel	4	149 889	147 080
Sum immaterielle eiendeler		149 889	147 080
Varige driftsmidler			
Sum anleggsmidler		149 889	147 080
Omløpsmidler			
Lager av varer og annen beholdning		6 136 893	4 268 209
Fordringer			
Kundefordringer		7 593 879	5 256 980
Andre kortsiktige fordringer		1 107 787	1 065 221
Sum fordringer		8 701 665	6 322 201
Bankinnskudd, kontanter o.l.	6	13 878 015	15 047 508
Sum omløpsmidler		28 716 573	25 637 918
Sum eiendeler		28 866 462	25 784 998





Balanse

Sensor Technology AS

Egenkapital og gjeld	Note	2023	2022
Innskutt egenkapital			
Aksjekapital 200 aksjer á pål. kr 1 000		200 000	200 000
Overkurs		775	775
Sum innskutt egenkapital		200 775	200 775
Opptjent egenkapital			
Annen egenkapital		22 619 479	21 458 779
Sum opptjent egenkapital		22 619 479	21 458 779
Sum egenkapital	5	22 820 254	21 659 554
Gjeld			
Annen langsiktig gjeld			
Kortsiktig gjeld			
Leverandørgjeld		3 400 143	2 286 043
Betalbar skatt	4	388 225	363 557
Skyldige offentlige avgifter		1 061 280	513 287
Annen kortsiktig gjeld		1 196 560	962 557
Sum kortsiktig gjeld		6 046 208	4 125 444
Sum gjeld		6 046 208	4 125 444
Sum gjeld og egenkapital		28 866 462	25 784 998

Grålum, 10.04.2024
Styret i Sensor Technology AS


Thomas Andreas Bogner
Styreleder


Anders Midland
Styremedlem/daglig leder



Regnskapsprinsipper

Årsregnskapet er satt opp i samsvar med regnskapsloven og NRS 8 - God regnskapsskikk for små foretak.

Driftsinntekter

Inntektsføring ved salg av varer skjer på leveringstidspunktet. Tjenester inntektsføres etter hvert som de leveres.

Skatt

Skattekostnaden i resultatregnskapet omfatter både periodens betalbare skatt og endring i utsatt skatt. Utsatt skatt er beregnet med 22 % på grunnlag av de midlertidige forskjeller som eksisterer mellom regnskapsmessige og skattemessige verdier, samt ligningsmessig underskudd til fremføring ved utgangen av regnskapsåret. Skatteøkende og skattereduserende midlertidige forskjeller som reverserer eller kan reverseres i samme periode er utlignet og nettoført.

Klassifisering og vurdering av omløpsmidler

Omløpsmidler og kortsiktig gjeld omfatter normalt poster som forfaller til betaling innen ett år etter balansedagen, samt poster som knytter seg til varekretsløpet. Omløpsmidler vurderes til laveste verdi av anskaffelseskost og virkelig verdi.

Varer

Varer er vurdert til det laveste av anskaffelseskost og netto salgsverdi.

Fordringer

Kundefordringer og andre fordringer oppføres til pålydende etter fradrag for avsetning til forventet tap. Avsetning til tap gjøres på grunnlag av en individuell vurdering av de enkelte fordringene.

Note 2 Lønnskostnader og antall årsverk

Lønnskostnader

	2023	2022
Lønninger	2 968 086	3 005 699
Arbeidsgiveravgift	467 581	437 531
Pensjonskostnader	33 492	69 684
Andre ytelser	-23 854	97 362
Sum	3 445 306	3 610 276

Selskapet har i 2023 sysselsatt 3,33 årsverk.



Note 3 Anleggsmidler

	Driftsløsøre, inventar oa. utstyr	Sum
Anskaffelseskost pr. 01.01.23	999 545	999 545
= Anskaffelseskost 31.12.23	999 545	999 545
Akkumulerte avskrivninger 31.12.23	999 545	999 545
= Bokført verdi 31.12.23	0	0
Økonomisk levetid	3-10 år	

Note 4 Skatt

Årets skattegrunnlag	2023	2022	
Betalbar skatt	1 442 795	980 375	
Endring i utsatt skatt	-2 809	731	
Sum skattekostnad	1 439 986	981 106	
Beregning av årets skattegrunnlag:	2023	2022	
Ordinært resultat før skattekostnad	7 600 687	5 064 187	
Permanente forskjeller	-1 055 296	-604 614	
Endring i midlertidige forskjeller	12 768	-3 323	
Årets skattegrunnlag	6 558 158	4 456 250	
Betalbar skatt i balansen:	2023	2022	
Betalbar skatt på årets resultat	1 442 795	980 375	
Tilskudd SkatteFUNN	-1 054 570	-616 818	
Sum betalbar skatt i balansen	388 225	363 557	
Oversikt over midlertidige forskjeller:	2023	2022	Endring
Varige driftsmidler	-39 642	-49 553	-9 911
Fordringer	-194 714	-134 794	59 920
Varer	-346 956	-384 198	-37 242
Avsetning etter god regnskapsskikk	-100 000	-100 000	0
Sum	-681 313	-668 545	12 768
Sum	-681 313	-668 545	12 768
Utsatt skattefordel (22 %)	-149 889	-147 080	2 809



Note 5 Egenkapital

	Aksjekapital	Overkurs	Annen egenkapital	Sum egenkapital
Pr. 31.12.2022	200 000	775	21 458 779	21 659 554
Årets resultat	0	0	6 160 701	6 160 701
Tilleggs utbytte	0	0	-5 000 000	-5 000 000
Pr 31.12.2023	200 000	775	22 619 479	22 820 254

Note 6 Bankinnskudd

Innestående midler på skattetrekkskonto (bundne midler) er på kr. 212 431.