



ÅRSREGNSKAPET FOR REGNSKAPSÅRET 2024 - GENERELL INFORMASJON

Enheten

Organisasjonsnummer: 928 878 724
Organisasjonsform: Aksjeselskap
Foretaksnavn: ET VEST S AS
Forretningsadresse: Rådhusgata 23
0158 OSLO

Regnskapsår

Årsregnskapets periode: 01.01.2024 - 31.12.2024

Konsern

Morselskap i konsern: Nei

Regnskapsregler

Regler for små foretak benyttet: Ja
Benyttet ved utarbeidelsen av årsregnskapet til selskapet: Regnskapslovens alminnelige regler

Årsregnskapet fastsatt av kompetent organ

Bekreftet av representant for selskapet: John Ivar Busklein
Dato for fastsettelse av årsregnskapet: 13.05.2025

Grunnlag for avgivelse

År 2024: Årsregnskapet er elektronisk innlevert
År 2023: Tall er hentet fra elektronisk innlevert årsregnskap fra 2024

Det er ikke krav til at årsregnskapet m.v. som sendes til Regnskapsregisteret er undertegnet. Kontrollen på at dette er utført ligger hos revisor/enhetens øverste organ. Sikkerheten ivaretas ved at innsender har rolle/rettighet for innsending av årsregnskapet via Altinn, og ved at det bekreftes at årsregnskapet er fastsatt av kompetent organ.

Brønnøysundregistrene, 08.07.2025



Resultatregnskap

| Beløp i: NOK | Note | 2024 | 2023 |
|---|------|-----------------|----------------|
| RESULTATREGNSKAP | | | |
| Kostnader | | | |
| Annen driftskostnad | 1 | 107 306 | 18 282 |
| Sum kostnader | | 107 306 | 18 282 |
| Driftsresultat | | -107 306 | -18 282 |
| Finansinntekter og finanskostnader | | | |
| Renteinntekt fra foretak i samme konsern | 2 | | |
| Rentekostnad til foretak i samme konsern | 2 | 140 370 | 54 669 |
| Annen rentekostnad | | 4 264 | 2 |
| Annen finanskostnad | | 342 | |
| Sum finanskostnader | | 144 976 | 54 671 |
| Netto finans | | -144 976 | -54 671 |
| Resultat før skattekostnad | | -252 282 | -72 953 |
| Skattekostnad på resultat | 3 | -55 502 | -16 049 |
| Årsresultat | | -196 780 | -56 904 |
| Årsresultat etter minoritetsinteresser | | -196 780 | -56 904 |
| Totalresultat | | -196 780 | -56 904 |
| Overføringer og disponeringer | | | |
| Avsatt til fond for vurderingsforskjeller | 4 | | |
| Overført fra fond for vurderingsforskjeller | 4 | | |
| Ordinært utbytte | 4 | | |
| Tilleggsutbytte | 4 | | |
| Ekstraordinært utbytte | 4 | | |
| Konsernbidrag | 4 | | |
| Avgitt konsernbidrag | 4 | | |
| Udekket tap | 4, 4 | | |
| Avsatt til annen egenkapital | 4 | -196 780 | -56 904 |



Resultatregnskap

| Beløp i: NOK | Note | 2024 | 2023 |
|--|-------------|-----------------|----------------|
| Overført fra annen egenkapital | 4 | | |
| Sum overføringer og disponeringer | | -196 780 | -56 904 |



Balanse

| Beløp i: NOK | Note | 2024 | 2023 |
|---------------------------------------|------|------------------|------------------|
| BALANSE - EIENDELER | | | |
| Anleggsmidler | | | |
| Immaterielle eiendeler | | | |
| Utsatt skattefordel | 3 | 71 551 | 16 049 |
| Sum immaterielle eiendeler | | 71 551 | 16 049 |
| Varige driftsmidler | | | |
| Tomter, bygninger o.a. fast eiendom | 5 | 2 592 979 | 1 861 953 |
| Maskiner og anlegg | 5 | | |
| Skip og flytende installasjoner | 5 | | |
| Driftsløsøre, inventar o.a. utstyr | 5 | | |
| Sum varige driftsmidler | | 2 592 979 | 1 861 953 |
| Finansielle anleggsmidler | | | |
| Lån til foretak i samme konsern | 2 | | |
| Sum anleggsmidler | | 2 664 530 | 1 878 002 |
| Omløpsmidler | | | |
| Varer | | | |
| Fordringer | | | |
| Konsernfordringer | 2 | 500 000 | |
| Sum fordringer | | 500 000 | |
| Sum omløpsmidler | | 500 000 | 0 |
| SUM EIENDELER | | 3 164 530 | 1 878 002 |
| BALANSE - EGENKAPITAL OG GJELD | | | |
| Egenkapital | | | |
| Innskutt egenkapital | | | |
| Aksjekapital | 4, 6 | 30 000 | 30 000 |
| Beholdning av egne aksjer | 6 | | |



Balanse

| Beløp i: NOK | Note | 2024 | 2023 |
|-----------------------------------|-------------|------------------|------------------|
| Overkurs | 4 | | |
| Annen innskutt egenkapital | 4 | 441 424 | 30 000 |
| Sum innskutt egenkapital | | 471 424 | 60 000 |
| Opptjent egenkapital | | | |
| Annen egenkapital | 4 | | 108 204 |
| Udekket tap | 4 | | |
| Sum opptjent egenkapital | | | 108 204 |
| Sum egenkapital | | 471 424 | 168 204 |
| Gjeld | | | |
| Langsiktig gjeld | | | |
| Utsatt skatt | 3 | | |
| Annen langsiktig gjeld | | | |
| Langsiktig konserngjeld | 2 | 2 693 106 | 1 709 799 |
| Sum annen langsiktig gjeld | | 2 693 106 | 1 709 799 |
| Sum langsiktig gjeld | | 2 693 106 | 1 709 799 |
| Kortsiktig gjeld | | | |
| Betalbar skatt | 3 | | |
| Kortsiktig konserngjeld | 2 | | |
| Annen kortsiktig gjeld | 2 | | |
| Sum gjeld | | 2 693 106 | 1 709 799 |
| SUM EGENKAPITAL OG GJELD | | 3 164 530 | 1 878 002 |



Brønnøysundregistrene

ÅRSREGNSKAP FOR REGNSKAPSÅRET 2024 - GENERELL INFORMASJON

Journalnummer: 2025 635686

Enheten

Organisasjonsnummer: 928 878 724
Organisasjonsform: Aksjeselskap
Foretaksnavn: ET VEST S AS
Forretningsadresse: Rådhusgata 23
0158 OSLO

Regnskapsår

Årsregnskapets periode: 01.01.2024 - 31.12.2024

Konsern

Morselskap i konsern: Nei

Regnskapsregler

Regler for små foretak benyttet: Ja
Benyttet ved utarbeidelsen av
årsregnskapet til selskapet: Regnskapslovens alminnelige regler

Årsregnskapet fastsatt av kompetent organ

Bekreftet av representant for selskapet: John Ivar Busklein
Dato for fastsettelse av årsregnskapet: 13.05.2025

Grunnlag for avgivelse

År 2024: Årsregnskap er elektronisk innlevert.
År 2023: Tall er hentet fra elektronisk innlevert årsregnskap fra 2024.

Det er ikke krav til at årsregnskapet m.v. som sendes til Regnskapsregisteret er undertegnet. Kontrollen på at dette er utført ligger hos revisor/enhetens øverste organ. Sikkerheten ivaretas ved at innsender har rolle/rettighet for innsending av årsregnskapet via Altinn, og ved at det bekreftes at årsregnskapet er fastsatt av kompetent organ.

Brønnøysundregistrene, 07.07.2025



Organisasjonsnr: 928 878 724
ET VEST S AS

RESULTATREGNSKAP

| Beløp i: NOK | Note | 2024 | 2023 |
|---|------|-----------------|----------------|
| RESULTATREGNSKAP | | | |
| Kostnader | | | |
| Annen driftskostnad | 1 | 107 306 | 18 282 |
| Sum kostnader | | 107 306 | 18 282 |
| Driftsresultat | | -107 306 | -18 282 |
| Finansinntekter og finanskostnader | | | |
| Renteinntekt fra foretak i samme konsern | 2 | | |
| Rentekostnad til foretak i samme konsern | 2 | 140 370 | 54 669 |
| Annen rentekostnad | | 4 264 | 2 |
| Annen finanskostnad | | 342 | |
| Sum finanskostnader | | 144 976 | 54 671 |
| Netto finans | | -144 976 | -54 671 |
| Resultat før skattekostnad | | -252 282 | -72 953 |
| Skattekostnad på resultat | 3 | -55 502 | -16 049 |
| Årsresultat | | -196 780 | -56 904 |
| Årsresultat etter minoritetsinteresser | | -196 780 | -56 904 |
| Totalresultat | | -196 780 | -56 904 |
| Overføringer og disponeringer | | | |
| Avsatt til fond for vurderingsforskjeller | 4 | | |
| Overført fra fond for vurderingsforskjeller | 4 | | |
| Ordinært utbytte | 4 | | |
| Tilleggsutbytte | 4 | | |
| Ekstraordinært utbytte | 4 | | |
| Konsernbidrag | 4 | | |
| Avgitt konsernbidrag | 4 | | |
| Udekket tap | 4, 4 | | |
| Avsatt til annen egenkapital | 4 | -196 780 | -56 904 |
| Overført fra annen egenkapital | 4 | | |
| Sum overføringer og disponeringer | | -196 780 | -56 904 |



Organisasjonsnr: 928 878 724
ET VEST S AS

BALANSE

| Beløp i: NOK | Note | 2024 | 2023 |
|--------------|------|------|------|
|--------------|------|------|------|

BALANSE - EIENDELER

Anleggsmidler

Immaterielle eiendeler

| | | | |
|-----------------------------------|---|---------------|---------------|
| Utsatt skattefordel | 3 | 71 551 | 16 049 |
| Sum immaterielle eiendeler | | 71 551 | 16 049 |

Varige driftsmidler

| | | | |
|--|---|------------------|------------------|
| Tomter, bygninger o.a. fast eiendom | 5 | 2 592 979 | 1 861 953 |
| Maskiner og anlegg | 5 | | |
| Skip og flytende installasjoner | 5 | | |
| Driftsløsøre, inventar o. a. utstyr | 5 | | |
| Sum varige driftsmidler | | 2 592 979 | 1 861 953 |

Finansielle anleggsmidler

| | | | |
|------------------------------------|---|------------------|------------------|
| Lån til foretak i samme konsern | 2 | | |
| Sum anleggsmidler | | 2 664 530 | 1 878 002 |

Omløpsmidler

Varer

Fordringer

| | | | |
|-------------------------|---|----------------|----------|
| Konsernfordringer | 2 | 500 000 | |
| Sum fordringer | | 500 000 | |
| Sum omløpsmidler | | 500 000 | 0 |

| | | | |
|----------------------|--|------------------|------------------|
| SUM EIENDELER | | 3 164 530 | 1 878 002 |
|----------------------|--|------------------|------------------|

BALANSE - EGENKAPITAL OG GJELD

Egenkapital

Innskutt egenkapital

| | | | |
|---------------------------------|------|----------------|---------------|
| Aksjekapital | 4, 6 | 30 000 | 30 000 |
| Beholdning av egne aksjer | 6 | | |
| Overkurs | 4 | | |
| Annen innskutt egenkapital | 4 | 441 424 | 30 000 |
| Sum innskutt egenkapital | | 471 424 | 60 000 |

Opptjent egenkapital

| | | | |
|---------------------------------|---|--|----------------|
| Annen egenkapital | 4 | | 108 204 |
| Udekket tap | 4 | | |
| Sum opptjent egenkapital | | | 108 204 |



| | | | |
|-----------------------------------|---|------------------|------------------|
| Sum egenkapital | | 471 424 | 168 204 |
| Gjeld | | | |
| Langsiktig gjeld | | | |
| Utsatt skatt | 3 | | |
| Annen langsiktig gjeld | | | |
| Langsiktig konserngjeld | 2 | 2 693 106 | 1 709 799 |
| Sum annen langsiktig gjeld | | 2 693 106 | 1 709 799 |
| Sum langsiktig gjeld | | 2 693 106 | 1 709 799 |
| Kortsiktig gjeld | | | |
| Betalbar skatt | 3 | | |
| Kortsiktig konserngjeld | 2 | | |
| Annen kortsiktig gjeld | 2 | | |
| Sum gjeld | | 2 693 106 | 1 709 799 |
| SUM EGENKAPITAL OG GJELD | | 3 164 530 | 1 878 002 |



Organisasjonsnr: 928 878 724
ET VEST S AS

NOTEOPPLYSNINGER - SELSKAP - alle poster oppgitt i hele tall

Note

Antall årsverk i regnskapsåret
0.00

Sum Beløp

Balanseført verdi 31.12. Varige driftsmidler Immaterielle eiend.

Konsernregnskap

Morselskapet sitt navn

Forretningskontor for morselskapet

Begrunnelse for at datterselskap er utelatt fra konsolideringen

Samlet beløp - tilknyttet selskap Årets Fjorårets

Samlet beløp - foretak i samme konsern Årets Fjorårets

Samlet beløp - foretak i samme konsern Årets Fjorårets

Samlet beløp - felles kontrollert virksomhet Årets Fjorårets

Pantstillelse Beløp

Beholdning av egne aksjer Antall Pålydende Andel av aksjek.

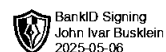


Årsregnskap 2024

Et Vest S AS

Resultatregnskap
Balanse
Noter til regnskapet

Org.nr.: 928 878 724






RESULTATREGNSKAP

ET VEST S AS

| DRIFTSINNEKTER OG DRIFTSKOSTNADER | Note | 2024 | 2023 |
|--|------|-----------------|----------------|
| Annen driftskostnad | 1 | 107 306 | 18 282 |
| Sum driftskostnader | | 107 306 | 18 282 |
| Driftsresultat | | -107 306 | -18 282 |
| FINANSINNEKTER OG FINANSKOSTNADER | | | |
| Rentekostnad til foretak i samme konsern | 2 | 140 370 | 54 669 |
| Annen rentekostnad | | 4 264 | 2 |
| Annen finanskostnad | | 342 | 0 |
| Resultat av finansposter | | -144 976 | -54 671 |
| Resultat før skattekostnad | | -252 282 | -72 953 |
| Skattekostnad på resultat | 3 | -55 502 | -16 049 |
| Årsresultat | | -196 780 | -56 904 |
| OVERFØRINGER | | | |
| Avsatt til annen egenkapital | 4 | -196 780 | -56 904 |
| Sum overføringer | | -196 780 | -56 904 |

ET VEST S AS

SIDE 2

 BankID Signing
John Ivar Busktein
2025-05-06




BALANSE

ET VEST S AS

| EIENDELER | Note | 2024 | 2023 |
|-------------------------------------|------|------------------|------------------|
| ANLEGGSMIDLER | | | |
| IMMATERIELLE EIENDELER | | | |
| Utsatt skattefordel | 3 | 71 551 | 16 049 |
| Sum immaterielle eiendeler | | 71 551 | 16 049 |
| VARIGE DRIFTSMIDLER | | | |
| Tomter, bygninger o.a. fast eiendom | 5 | 2 592 979 | 1 861 953 |
| Sum varige driftsmidler | | 2 592 979 | 1 861 953 |
| FINANSIELLE ANLEGGSMIDLER | | | |
| Sum anleggsmidler | | 2 664 530 | 1 878 002 |
| OMLØPSMIDLER | | | |
| FORDRINGER | | | |
| Konsernfordringer | 2 | 500 000 | 0 |
| Sum fordringer | | 500 000 | 0 |
| INVESTERINGER | | | |
| Sum omløpsmidler | | 500 000 | 0 |
| Sum eiendeler | | 3 164 530 | 1 878 002 |

ET VEST S AS

SIDE 3

 BankID Signing
John Ivar Buskstein
2025-05-06



BALANSE

ET VEST S AS

| EGENKAPITAL OG GJELD | Note | 2024 | 2023 |
|------------------------------------|------|------------------|------------------|
| EGENKAPITAL | | | |
| INNSKUTT EGENKAPITAL | | | |
| Aksjekapital | 4, 6 | 30 000 | 30 000 |
| Annen innskutt egenkapital | 4 | 441 424 | 30 000 |
| Sum innskutt egenkapital | | 471 424 | 60 000 |
| OPPTJENT EGENKAPITAL | | | |
| Annen egenkapital | 4 | 0 | 108 204 |
| Sum opptjent egenkapital | | 0 | 108 204 |
| Sum egenkapital | | 471 424 | 168 204 |
| GJELD | | | |
| AVSETNING FOR FORPLIKTELSER | | | |
| ANNEN LANGSIKTIG GJELD | | | |
| Langsiktig konserngjeld | 2 | 2 693 106 | 1 709 799 |
| Sum annen langsiktig gjeld | | 2 693 106 | 1 709 799 |
| KORTSIKTIG GJELD | | | |
| Sum gjeld | | 2 693 106 | 1 709 799 |
| Sum egenkapital og gjeld | | 3 164 530 | 1 878 002 |

Oslo, 13.05.2025
Styret i Et Vest S AS

John Ivar Busklein
styreleder



REGNSKAPSPRINSIPPER

INNLEDNING

Årsregnskapet er satt opp i samsvar med regnskapsloven og NRS 8 - God regnskapsskikk for små foretak under forutsetning om fortsatt drift.

Oppsett av årsregnskap krever bruk av estimater at anvendelse av skjønn fra ledelsen

SKATT

Skattekostnaden i resultatregnskapet omfatter både periodens betalbare skatt og endring i utsatt skatt. Utsatt skatt er beregnet med 22 % på grunnlag av de midlertidige forskjeller som eksisterer mellom regnskapsmessige og skattemessige verdier, samt ligningsmessig underskudd til fremføring ved utgangen av regnskapsåret. Skatteøkende og skattereduserende midlertidige forskjeller som reverserer eller kan reverseres i samme periode er utlignet og nettoført.

Oppføring av utsatt skattefordel på netto skattereduserende forskjeller som ikke er utlignet og underskudd til fremføring, er begrunnet med antatt fremtidig inntjening. Utsatt skattefordel som kan balanseføres og utsatt skatt er oppført netto i balansen.

Skatt på avgitt konsernbidrag som er ført som økt kostpris på aksjer i andre selskaper, og skatt på mottatt konsernbidrag som er ført direkte mot egenkapitalen, er ført direkte mot skatt i balansen (føring skjer mot betalbar skatt hvis konsernbidraget har hatt virkning på betalbar skatt og mot utsatt skatt hvis konsernbidraget har hatt virkning på utsatt skatt).

KLASSIFISERING OG VURDERING AV ANLEGGSMIDLER

Anleggsmidler omfatter eiendeler bestemt til varig eie og bruk. Anleggsmidler er vurdert til anskaffelseskost. Varige driftsmidler balanseføres og avskrives over driftsmidlets økonomiske levetid. Utgifter til vedlikehold av anleggsmiddel kostnadsføres og påkostninger balanseføres.

Avskrivningsperioden for fast eiendom anskaffet etter 2009 er dekomponert i en del som gjelder råbygget og en del som gjelder faste tekniske installasjoner. Varige driftsmidler nedskrives til gjenvinnbart beløp ved verdifall som forventes ikke å være forbigående. Gjenvinnbart beløp er det høyeste av netto salgsverdi og verdi i bruk. Verdi i bruk er nåverdi av fremtidige kontantstrømmer knyttet til eiendelen. Anleggsmidler testes for verdifall ved utgangen av hvert regnskapsår. Nedskrivningen reverseres når grunnlaget for nedskrivningen ikke lenger er til stede.

KLASSIFISERING OG VURDERING AV OMLØPSMIDLER

Omløpsmidler og kortsiktig gjeld omfatter normalt poster som forfaller til betaling innen ett år etter balansedagen, samt poster som knytter seg til varekretsløpet. Omløpsmidler vurderes til laveste verdi av anskaffelseskost og virkelig verdi.

FORDRINGER

Kundefordringer og andre fordringer oppføres til pålydende etter fradrag for avsetning til forventet tap. Avsetning til tap gjøres på grunnlag av en individuell vurdering av de enkelte fordringene.

KONSERTILKNYTNING

Selskapet inngår i konsernet Pioneer Property Group ASA med forretningskontor Rådhusgata 23, 0158 Oslo, som utarbeider konsernregnskap på vegne av konsernet.



Note 1 Lønnskostnader

Et Vest S AS har ikke hatt lønns- eller personalkostnader i 2024 og det foreligger heller ingen slike forpliktelser.

Selskapet har i 2024 sysselsatt 0 årsverk.

Det er ikke gitt lån eller sikkerhetsstillelser til fordel for ledende personer.

Note 2 Mellomværende med selskap i samme konsern

| | 2024 | 2023 |
|---------------------------------|------------------|------------------|
| Fordringer | | |
| Mottatt konsernbidrag | 500 000 | 0 |
| Sum | 500 000 | 0 |
| Gjeld | | |
| Lån fra foretak i samme konsern | 2 693 106 | 1 709 799 |
| Sum | 2 693 106 | 1 709 799 |

Rentekostnader på mellomværende med selskap i samme konsern utgjør kr 140 370.



Note 3 Skatt

| Årets skattekostnad | 2024 | 2023 |
|--|-----------------|----------------|
| Resultatført skatt på ordinært resultat: | | |
| Betalbar skatt | 0 | 0 |
| Endring i utsatt skattefordel | -55 502 | -16 049 |
| Skattekostnad ordinært resultat | -55 502 | -16 049 |
| Skattepliktig inntekt: | | |
| Resultat før skatt | -252 282 | -72 953 |
| Permanente forskjeller | 0 | 2 |
| Skattepliktig inntekt | -252 282 | -72 951 |
| Betalbar skatt i balansen: | | |
| Betalbar skatt på årets resultat | 0 | 0 |
| Sum betalbar skatt i balansen | 0 | 0 |

Skatteeffekten av midlertidige forskjeller og underskudd til fremføring som har gitt opphav til utsatt skatt og utsatte skattefordeler, spesifisert på typer av midlertidige forskjeller

| | 2024 | 2023 | Endring |
|---|-----------------|----------------|----------------|
| Akkumulert fremførbart underskudd | -325 232 | -72 951 | 252 282 |
| Grunnlag for utsatt skattefordel | -325 232 | -72 951 | 252 282 |
| Utsatt skattefordel (22 %) | -71 551 | -16 049 | 55 502 |

Note 4 Egenkapital

| | Aksjekapital | Overkurs | Annen innskutt egenkapital | Annen egenkapital | Sum egenkapital |
|---|---------------------|-----------------|-----------------------------------|--------------------------|------------------------|
| Pr. 31.12.2023 | 30 000 | 0 | 30 000 | 108 204 | 168 204 |
| Årets resultat | | | | -196 780 | -196 780 |
| Konsernbidrag mottatt | | | 500 000 | | 500 000 |
| Overføre fra annen EK til annen innskutt EK | | | -88 576 | 88 576 | 0 |
| Pr 31.12.2024 | 30 000 | 0 | 441 424 | 0 | 471 424 |



Note 5 Anleggsmidler

| | Tomter | Anlegg under utførelse | Sum |
|--------------------------------------|-------------------|------------------------|------------------|
| Anskaffelseskost pr. 01.01.24 | 840 157 | 1 021 796 | 1 861 953 |
| + Tilgang kjøpte driftsmidler | | 731 026 | 731 026 |
| = Anskaffelseskost 31.12.24 | 840 157 | 1 752 821 | 2 592 979 |
| = Av- og nedskrivninger pr. 31.12.24 | | | 0 |
| = Bokført verdi 31.12.24 | 840 157 | 1 752 821 | 2 592 979 |
| Økonomisk levetid | Ingen avskrivning | Ingen avskrivning | |

Note 6 Aksjonærer

Aksjekapitalen i Et Vest S AS pr. 31.12 består av:

| | Antall | Pålydende | Bokført |
|-----------------|---------------|-----------|---------------|
| Ordinære aksjer | 30 000 | 1,0 | 30 000 |
| Sum | 30 000 | | 30 000 |

Eierstruktur

De største aksjonærene i % pr. 31.12 var:

| | Ordinære | Eierandel | Stemmeandel |
|------------------------|----------|-----------|-------------|
| Evenes Tomteselskap AS | 30 000 | 100,0 | 100,0 |



BDO AS
Bygdøy allé 2
Postboks 1704 Vika
0121 Oslo

Til generalforsamlingen i ET Vest S AS

Uavhengig revisors beretning

Konklusjon

Vi har revidert årsregnskapet til ET Vest S AS.

Årsregnskapet består av:

- Balanse per 31. desember 2024
- Resultatregnskap for 2024
- Noter til årsregnskapet, herunder et sammendrag av viktige regnskapsprinsipper.

Etter vår mening:

- Oppfyller årsregnskapet gjeldende lovkrav, og
- Gir årsregnskapet et rettviseende bilde av selskapets finansielle stilling per 31. desember 2024 og av dets resultater for regnskapsåret avsluttet per denne datoen i samsvar med regnskapslovens regler og god regnskapsskikk i Norge.

Grunnlag for konklusjonen

Vi har gjennomført revisjonen i samsvar med International Standards on Auditing (ISA-ene). Våre oppgaver og plikter i henhold til disse standardene er beskrevet nedenfor under Revisors oppgaver og plikter ved revisjonen av årsregnskapet. Vi er uavhengige av selskapet i samsvar med kravene i relevante lover og forskrifter i Norge og International Code of Ethics for Professional Accountants (inkludert internasjonale uavhengighetsstandarder) utstedt av International Ethics Standards Board for Accountants (IESBA-reglene), og vi har overholdt våre øvrige etiske forpliktelser i samsvar med disse kravene. Innhentet revisjonsbevis er etter vår vurdering tilstrekkelig og hensiktsmessig som grunnlag for vår konklusjon.

Styrets ansvar for årsregnskapet

Styret (ledelsen) er ansvarlig for å utarbeide årsregnskapet og for at det gir et rettviseende bilde i samsvar med regnskapslovens regler og god regnskapsskikk i Norge. Ledelsen er også ansvarlig for slik intern kontroll som den finner nødvendig for å kunne utarbeide et årsregnskap som ikke inneholder vesentlig feilinformasjon, verken som følge av misligheter eller utilsiktede feil.

Ved utarbeidelsen av årsregnskapet må ledelsen ta standpunkt til selskapets evne til fortsatt drift og opplyse om forhold av betydning for fortsatt drift. Forutsetningen om fortsatt drift skal legges til grunn for årsregnskapet så lenge det ikke er sannsynlig at virksomheten vil bli avviklet.

Revisors oppgaver og plikter ved revisjonen av årsregnskapet

Vårt mål er å oppnå betryggende sikkerhet for at årsregnskapet som helhet ikke inneholder vesentlig feilinformasjon, verken som følge av misligheter eller utilsiktede feil, og å avgi en revisjonsberetning som inneholder vår konklusjon. Betryggende sikkerhet er en høy grad av sikkerhet, men ingen garanti for at en revisjon utført i samsvar med ISA-ene, alltid vil avdekke vesentlig feilinformasjon. Feilinformasjon kan oppstå som følge av misligheter eller utilsiktede feil. Feilinformasjon er å anse som vesentlig dersom den enkeltvis eller samlet med rimelighet kan forventes å påvirke de økonomiske beslutningene som brukerne foretar på grunnlag av årsregnskapet.



For videre beskrivelse av revisors oppgaver og plikter vises det til:
<https://revisorforeningen.no/revisjonsberetninger>

BDO AS

Henning Arne Dalsegg
statsautorisert revisor
(elektronisk signert)

Penneo Dokumentnøkkel: 85M8-PYJ9V-OL6ZJ-IR5YE-YY39Z-JIUL9



PENNEO

Signaturene i dette dokumentet er juridisk bindende. Dokument signert med "Penneo™ - sikker digital signatur". De signerende parter sin identitet er registrert, og er listet nedenfor.

"Med min signatur bekrefter jeg alle datoer og innholdet i dette dokument."

Dalsegg, Henning Arne

Partner

På vegne av: BDO AS

Serienummer: no_bankid:9578-5997-4-370690

IP: 188.95.xxx.xxx

2025-05-30 11:24:06 UTC



Penneo Dokumentnøkkel: 85M8-PY9V-OL6Z-JRSYE-YY39Z-JLUL9

Dette dokumentet er signert digitalt via [Penneo.com](https://penneo.com). De signerte dataene er validert ved hjelp av den matematiske hashverdien av det originale dokumentet. All kryptografisk bevisføring er innebygd i denne PDF-en for fremtidig validering.

Dette dokumentet er forseglest med et kvalifisert elektronisk segl. For mer informasjon om Penneos kvalifiserte tillitstjenester, se <https://eud.penneo.com>.

Slik kan du bekrefte at dokumentet er originalt

Når du åpner dokumentet i Adobe Reader, kan du se at det er sertifisert av **Penneo A/S**. Dette beviser at innholdet i dokumentet ikke har blitt endret siden tidspunktet for signeringen. Bevis for de individuelle signatørens digitale signaturer er vedlagt dokumentet.

Du kan bekrefte de kryptografiske bevisene ved hjelp av Penneos validator, <https://penneo.com/validator>, eller andre valideringsverktøy for digitale signaturer.