



ÅRSREGNSKAPET FOR REGNSKAPSÅRET 2023 - GENERELL INFORMASJON

Enheten

Organisasjonsnummer: 965 075 364
Organisasjonsform: Interkommunalt selskap
Foretaksnavn: ROMERIKE AVFALLSFOREDLING IKS
Forretningsadresse: Bølerveien 93
2020 SKEDSMOKORSET

Regnskapsår

Årsregnskapets periode: 01.01.2023 - 31.12.2023

Konsern

Morselskap i konsern: Nei

Regnskapsregler

Regler for små foretak benyttet: Nei
Benyttet ved utarbeidelsen av årsregnskapet til selskapet: Regnskapslovens alminnelige regler

Årsregnskapet fastsatt av kompetent organ

Bekreftet av representant for selskapet: Synnøve Bjørke
Dato for fastsettelse av årsregnskapet: 06.06.2024

Grunnlag for avgivelse

År 2023: Årsregnskapet er elektronisk innlevert
År 2022: Tall er hentet fra elektronisk innlevert årsregnskap fra 2023

Det er ikke krav til at årsregnskapet m.v. som sendes til Regnskapsregisteret er undertegnet. Kontrollen på at dette er utført ligger hos revisor/enhetens øverste organ. Sikkerheten ivaretas ved at innsender har rolle/rettighet for innsending av årsregnskapet via Altinn, og ved at det bekreftes at årsregnskapet er fastsatt av kompetent organ.

Brønnøysundregistrene, 08.07.2025



Resultatregnskap

Beløp i: NOK	Note	2023	2022
RESULTATREGNSKAP			
Inntekter			
Salgsinntekt	1	412 080 382	427 171 919
Annen driftsinntekt	1	947 512	2 980 299
Sum inntekter		413 027 894	430 152 218
Kostnader			
Lønnskostnad	2,3	148 100 040	141 418 320
Avskrivning på varige driftsmidler og immaterielle eiendeler	4	54 640 233	51 147 243
Annen driftskostnad	5	203 261 601	201 781 663
Sum kostnader		406 001 874	394 347 226
Driftsresultat		7 026 020	35 804 992
Finansinntekter og finanskostnader			
Annen renteinntekt		5 781 628	473 961
Sum finansinntekter		5 781 628	473 961
Annen rentekostnad	6	14 651 284	7 793 340
Annen finanskostnad		363 862	224 626
Sum finanskostnader		15 015 146	8 017 966
Netto finans		-9 233 518	-7 544 005
Ordinært resultat før skattekostnad		-2 207 498	28 260 987
Skattekostnad på ordinært resultat	7	2 986 352	3 712 571
Ordinært resultat etter skattekostnad		-5 193 850	24 548 416
Årsresultat		-5 193 850	24 548 416
Overføringer og disponeringer			
Ordinært utbytte			2 000 000
Overføringer til/fra annen egenkapital		-5 193 850	22 548 416
Sum overføringer og disponeringer		-5 193 850	24 548 416



Balanse

Beløp i: NOK	Note	2023	2022
BALANSE - EIENDELER			
Anleggsmidler			
Immaterielle eiendeler			
Varige driftsmidler			
Tomter, bygninger og annen fast eiendom	4	46 939 945	47 890 982
Maskiner og anlegg	4	226 993 903	224 227 001
Driftsløsøre, inventar, verktøy, kontormaskiner og lignende	4	83 720 878	87 987 792
Sum varige driftsmidler		357 654 726	360 105 775
Finansielle anleggsmidler			
Andre fordringer		2 127 754	1 888 072
Sum finansielle anleggsmidler		2 127 754	1 888 072
Sum anleggsmidler		359 782 480	361 993 847
Omløpsmidler			
Varer			
Fordringer			
Kundefordringer	8	46 284 649	46 015 727
Andre fordringer		3 976 000	4 902 621
Sum fordringer		50 260 649	50 918 348
Bankinnskudd, kontanter og lignende			
Bankinnskudd, kontanter og lignende	9	208 418 083	185 193 315
Sum bankinnskudd, kontanter og lignende		208 418 083	185 193 315
Sum omløpsmidler		258 678 732	236 111 663
SUM EIENDELER		618 461 212	598 105 510

BALANSE - EGENKAPITAL OG GJELD

Egenkapital



Balanse

Beløp i: NOK	Note	2023	2022
Innskutt egenkapital			
Selskapskapital	10,11	4 760 742	4 760 742
Sum innskutt egenkapital		4 760 742	4 760 742
Opptjent egenkapital			
Annen egenkapital	10,12	62 219 732	67 413 582
Sum opptjent egenkapital		62 219 732	67 413 582
Sum egenkapital		66 980 474	72 174 324
Gjeld			
Langsiktig gjeld			
Pensjonsforpliktelser	2	33 670 402	29 842 491
Andre avsetninger for forpliktelser	5	77 195 935	76 857 434
Sum avsetninger for forpliktelser		110 866 337	106 699 925
Annen langsiktig gjeld			
Gjeld til kredittinstitusjoner	6	337 686 580	328 047 240
Sum annen langsiktig gjeld		337 686 580	328 047 240
Sum langsiktig gjeld		448 552 917	434 747 165
Kortsiktig gjeld			
Leverandørgjeld		37 643 737	32 409 112
Betalbar skatt	7	2 986 352	3 712 571
Skyldige offentlige avgifter		11 630 898	11 102 864
Annen kortsiktig gjeld		50 666 834	43 959 472
Sum kortsiktig gjeld		102 927 821	91 184 019
Sum gjeld		551 480 738	525 931 184
SUM EGENKAPITAL OG GJELD		618 461 212	598 105 508



Brønnøysundregistrene

ÅRSREGNSKAP FOR REGNSKAPSÅRET 2023 - GENERELL INFORMASJON

Journalnummer: 2024 505885

Enheten

Organisasjonsnummer: 965 075 364
Organisasjonsform: Interkommunalt selskap
Foretaksnavn: ROMERIKE AVFALLSFOREDLING IKS
Forretningsadresse: Bølerveien 93
2020 SKEDSMOKORSET

Regnskapsår

Årsregnskapets periode: 01.01.2023 - 31.12.2023

Konsern

Morselskap i konsern: Nei

Regnskapsregler

Regler for små foretak benyttet: Nei
Benyttet ved utarbeidelsen av
årsregnskapet til selskapet: Regnskapslovens alminnelige regler

Årsregnskapet fastsatt av kompetent organ

Bekreftet av representant for selskapet: Synnøve Bjørke
Dato for fastsettelse av årsregnskapet: 06.06.2024

Grunnlag for avgivelse

År 2023: Årsregnskap er elektronisk innlevert.
År 2022: Tall er hentet fra elektronisk innlevert årsregnskap fra 2023.

Det er ikke krav til at årsregnskapet m.v. som sendes til Regnskapsregisteret er undertegnet. Kontrollen på at dette er utført ligger hos revisor/enhetens øverste organ. Sikkerheten ivaretas ved at innsender har rolle/rettighet for innsending av årsregnskapet via Altinn, og ved at det bekreftes at årsregnskapet er fastsatt av kompetent organ.

Brønnøysundregistrene, 22.06.2024



Organisasjonsnr: 965 075 364
ROMERIKE AVFALLSFØREDLING IKS

RESULTATREGNSKAP

Beløp i: NOK	Note	2023	2022
RESULTATREGNSKAP			
Inntekter			
Salgsinntekt	1	412 080 382	427 171 919
Annen driftsinntekt	1	947 512	2 980 299
Sum inntekter		413 027 894	430 152 218
Kostnader			
Lønnskostnad	2,3	148 100 040	141 418 320
Avskrivning på varige driftsmidler og immaterielle eiendeler	4	54 640 233	51 147 243
Annen driftskostnad	5	203 261 601	201 781 663
Sum kostnader		406 001 874	394 347 226
Driftsresultat		7 026 020	35 804 992
Finansinntekter og finanskostnader			
Annen renteinntekt		5 781 628	473 961
Sum finansinntekter		5 781 628	473 961
Annen rentekostnad	6	14 651 284	7 793 340
Annen finanskostnad		363 862	224 626
Sum finanskostnader		15 015 146	8 017 966
Netto finans		-9 233 518	-7 544 005
Ordinært resultat før skattekostnad			
Skattekostnad på ordinært resultat	7	-2 207 498	28 260 987
Ordinært resultat etter skattekostnad		2 986 352	3 712 571
Årsresultat		-5 193 850	24 548 416
Overføringer og disponeringer			
Ordinært utbytte			2 000 000
Overføringer til/fra annen egenkapital		-5 193 850	22 548 416
Sum overføringer og disponeringer		-5 193 850	24 548 416



Organisasjonsnr: 965 075 364
ROMERIKE AVFALLSFØREDLING IKS

BALANSE

Beløp i: NOK **Note** **2023** **2022**

BALANSE - EIENDELER

Anleggsmidler Immaterielle eiendeler

Varige driftsmidler

Tomter, bygninger og annen fast eiendom	4	46 939 945	47 890 982
Maskiner og anlegg	4	226 993 903	224 227 001
Driftsløsøre, inventar, verktøy, kontormaskiner og lignende	4	83 720 878	87 987 792
Sum varige driftsmidler		357 654 726	360 105 775

Finansielle anleggsmidler

Andre fordringer		2 127 754	1 888 072
Sum finansielle anleggsmidler		2 127 754	1 888 072

Sum anleggsmidler		359 782 480	361 993 847
--------------------------	--	--------------------	--------------------

Omløpsmidler

Varer

Fordringer

Kundefordringer	8	46 284 649	46 015 727
Andre fordringer		3 976 000	4 902 621
Sum fordringer		50 260 649	50 918 348

Bankinnskudd, kontanter og lignende

Bankinnskudd, kontanter og lignende	9	208 418 083	185 193 315
Sum bankinnskudd, kontanter og lignende		208 418 083	185 193 315

Sum omløpsmidler		258 678 732	236 111 663
-------------------------	--	--------------------	--------------------

SUM EIENDELER		618 461 212	598 105 510
----------------------	--	--------------------	--------------------

BALANSE - EGENKAPITAL OG GJELD

Egenkapital

Innskutt egenkapital			
Selskapskapital	10,11	4 760 742	4 760 742
Sum innskutt egenkapital		4 760 742	4 760 742

Opptjent egenkapital



Annen egenkapital	10,12	62 219 732	67 413 582
Sum opptjent egenkapital		62 219 732	67 413 582
Sum egenkapital		66 980 474	72 174 324
Gjeld			
Langsiktig gjeld			
Pensjonsforpliktelser	2	33 670 402	29 842 491
Andre avsetninger for forpliktelser	5	77 195 935	76 857 434
Sum avsetninger for forpliktelser		110 866 337	106 699 925
Annen langsiktig gjeld			
Gjeld til kredittinstitusjoner	6	337 686 580	328 047 240
Sum annen langsiktig gjeld		337 686 580	328 047 240
Sum langsiktig gjeld		448 552 917	434 747 165
Kortsiktig gjeld			
Leverandørgjeld		37 643 737	32 409 112
Betalbar skatt	7	2 986 352	3 712 571
Skyldige offentlige avgifter		11 630 898	11 102 864
Annen kortsiktig gjeld		50 666 834	43 959 472
Sum kortsiktig gjeld		102 927 821	91 184 019
Sum gjeld		551 480 738	525 931 184
SUM EGENKAPITAL OG GJELD		618 461 212	598 105 508



Organisasjonsnr: 965 075 364
ROMERIKE AVFALLSFØREDLING IKS

NOTEOPPLYSNINGER - SELSKAP - alle poster oppgitt i hele tall

Note
0

Regnskapsprinsipper

Regnskapsprinsipper Årsregnskapet er satt opp i samsvar med regnskapsloven og god regnskapsskikk for øvrige foretak. Salgsinntekter Inntektsføring ved salg av varer skjer på leveringstidspunktet. Tjenester inntektsføres i takt med utførelsen. Offentlige tilskudd Selskapet har ikke mottatt investeringstilskudd i 2023. Tilskudd som kan henvises direkte til spesifikke driftskostnader er behandlet som kostnadsrefusjon. Klassifisering og vurdering av balanseposter Eiendeler bestemt til varig eie eller bruk er klassifisert som anleggsmidler. Eiendeler som er tilknyttet varekretsløpet er klassifisert som omløpsmidler. Fordringer klassifiseres som omløpsmidler hvis de skal tilbakebetales i løpet av ett år etter utbetalingstidspunktet. For gjeld er analoge kriterier lagt til grunn. Omløpsmidler vurderes til laveste av anskaffelseskost og virkelig verdi. Kortsiktig gjeld balanseføres til nominelt beløp på etableringstidspunktet. Anleggsmidler vurderes til anskaffelseskost. Varige anleggsmidler som forringes i verdi avskrives lineært over forventet økonomisk levetid. Anleggsmidlene nedskrives til virkelig verdi ved verdifall som ikke forventes å være forbigående. Langsiktig gjeld i norske kroner med unntak av andre avsetninger balanseføres til nominelt beløp på etableringstidspunktet. Varige driftsmidler Varige driftsmidler balanseføres og avskrives lineært over driftsmidlenes forventede levetid. Vedlikehold av driftsmidler kostnadsføres løpende under driftskostnader. Påkostninger eller forbedringer tillegges driftsmidlets kostpris og avskrives i takt med driftsmidlet. Skillet mellom vedlikehold og påkostning/forbedring regnes i forhold til driftsmidlets stand ved kjøp av driftsmidlet. Dersom gjenvinnbart beløp av driftsmiddelet er lavere enn balanseført verdi foretas nedskrivning til gjenvinnbart beløp. Gjenvinnbart beløp er det høyeste av netto salgsverdi og verdi i bruk. Verdi i bruk er nåverdien av de fremtidige kontantstrømmene som eiendelen forventes å generere. Fordringer Kundefordringer og andre fordringer er oppført i balansen til pålydende etter fradrag for avsetning til forventet tap. Avsetning til tap gjøres på grunnlag av individuelle vurderinger av de enkelte fordringene. I tillegg gjøres det for øvrige kundefordringer en uspesifisert avsetning for å dekke antatt tap. Pensjoner Pensjonskostnader og pensjonsforpliktelser beregnes etter lineær opptjening basert på forutsetninger om diskonteringsrente, fremtidig regulering av lønn, pensjoner og ytelser fra folketrygden, fremtidig avkastning på pensjonsmidler samt aktuarmessige forutsetninger om dødelighet, frivillig avgang, osv. Pensjonsmidler er vurdert til virkelig verdi og fratrukket i netto pensjonsforpliktelser i balansen. Endringer i forpliktelsen som skyldes endringer i pensjonsplaner fordeles over antatt gjenværende opptjeningstid. Det samme gjelder estimatavvik i den grad de overstiger 10 % av den største av pensjonsforpliktelsene og pensjonsmidlene (korridor). Arbeidsgiveravgiften kostnadsføres basert på innbetalt pensjonspremie for sikrede (kollektive) pensjonsordninger, mens den er periodisert i samsvar med endring i pensjonsforpliktelsen for usikrede pensjoner. Kontantstrømpoppstilling Kontantstrømpoppstillingen er utarbeidet etter den indirekte metoden. Kontanter og kontantekvivalenter omfatter kontanter og bankinnskudd. Omregning av utenlandsk valuta Transaksjoner i valuta blir omregnet til kursen på transaksjonstidspunktet. Agio/disagio som oppstår som følge av endringer i valutakurs mellom transaksjonstidspunkt og betalingstidspunkt er resultatført. Skatter Selskapets skattekostnad er relatert til næringsvirksomheten. Selskapets virksomhet er i utgangspunktet



ikke skattepliktig. Som følge av at det også drives næringsvirksomhet oppstår skatteplikt for denne delen av selskapets virksomhet. Skattekostnaden i resultatregnskapet omfatter både periodens betalbare skatt og endring i utsatt skatt. Utsatt skatt beregnes med 22% på grunnlag av de midlertidige forskjeller som eksisterer mellom regnskapsmessige og skattemessige verdier, samt skattemessig underskudd til fremføring ved utgangen av regnskapsåret. Skatteøkende og skattereduserende midlertidige forskjeller som reverserer eller kan reversere i samme periode er utlignet. Netto utsatt skattefordel balanseføres i den grad det er sannsynlig at denne kan bli nyttegjort i nær framtid.

Note

3

Antall årsverk i regnskapsåret

148.00

Note

3

Spesifisering av resultatregnskapet

Lønnskostnader

<u>Lønn</u>	<u>Årets</u>	<u>Fjorårets</u>
	111716404.00	104084202.00
<u>Folketrygdavgift</u>	<u>Årets</u>	<u>Fjorårets</u>
	16261399.00	16261399.00
<u>Pensjonskostnader</u>	<u>Årets</u>	<u>Fjorårets</u>
	17609891.00	16974289.00
<u>Andre ytelser</u>	<u>Årets</u>	<u>Fjorårets</u>
	2512346.00	4098430.00
<u>Sum lønnskostnader</u>	<u>Årets</u>	<u>Fjorårets</u>
	148100040.00	141418320.00

Note

Ekstraordinære inntekter og kostnader

<u>Sum</u>	<u>Beløp</u>
<u>Balanseført verdi 31.12.</u>	<u>Varige driftsmidler Immaterielle eiend.</u>

Konsernregnskap

Morselskapet sitt navn

Forretningskontor for morselskapet



Admincontrol

List of Signatures Page 1/1

Styrets beretning 2023 - til signering.pdf

Name	Method	Signed at
SKOVLY, TERJE	BANKID	2024-03-30 07:53 GMT+01
Heggdal, Anne Hagerup	BANKID	2024-03-28 11:05 GMT+01
Jonassen, Christopher	BANKID	2024-03-28 08:04 GMT+01
VARBERG, RANDI HAAVIK	BANKID	2024-03-27 15:07 GMT+01
Bjørke, Synnøve	BANKID	2024-03-27 10:35 GMT+01
LYNG, KARI-ANNE KALLERUD	BANKID	2024-04-02 08:51 GMT+02
Brovold, Arne	BANKID	2024-04-02 07:44 GMT+02



This file is sealed with a digital signature. The seal is a guarantee for the authenticity of the document.

External reference: B6D1FE83DB49420DBCA1EE6BC4C5D90B

Styrets beretning 2023

Virksomheten og oppdraget

Romerike Avfallsforedling IKS (ROAF) er et interkommunalt avfallsselskap på Nedre Romerike, eid av kommunene Aurskog-Høland, Enebakk, Gjerdrum, Lillestrøm, Lørenskog, Nittedal og Rælingen. Selskapets kjernevirksomhet er innsamling og transport av husholdningsavfall på en fremtidsrettet og bærekraftig måte. ROAF bidrar til lokale miljømål og støtter eierkommunenes klima- og gjenvinningsambisjoner. Selskapet betjener om lag 225 200 innbyggere i regionen, og har driftsansvar for syv gjenvinningsstasjoner, ett aktivt avfallsdeponi og seks nedlagte. ROAF betjener også om lag 400 returpunkter for glass- og metallemballasje, samt mottak av næringsavfall. ROAF har pr 31.12.23 162 fastlønnede. Selskapets forretningskontor er lokalisert i ROAF Miljøpark på Berger i Lillestrøm kommune.

Driftsåret 2023

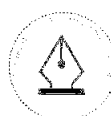
ROAF opprettholdt stabil drift av avfallsinnsamling, gjenvinningsstasjoner og ettersorteringsanlegg i 2023. Gjennom kontinuerlig forbedring og effektivisering, blant annet gjennom innføring av et digitalt innbyggerbevis (ROAFiD), har selskapet lagt grunnlag for å oppnå bedre kontroll og ta databaserte beslutninger i fremtiden. Innføring av egen matavfallsbeholder til innbyggere i Lørenskog, Enebakk og Rælingen, legger et godt grunnlag for å oppnå bedre materialgjenvinningsgrad på matavfall. Krav fra norske myndigheter til bedre resultater for materialgjenvinning av matavfall er utslagsgivende for tjenesteendringen. Endret hentefrekvens fra ukentlig til hver 14. dag ble innført samtidig for å hente to avfallstyper hos alle innbyggere uten å øke antall biler på veiene, antall kjørte kilometer eller antall ansatte. Målet er også at sjeldnere henting av restavfall vil bidra til økt kildesortering. Slik sikrer vi et mest mulig bærekraftig tilbud til lavest mulig kostnad.

Besøkstallet til ROAFs gjenvinningsstasjoner er redusert de siste årene. Besøkstall for 2023 ligger om lag på samme nivå som 2022. Antall besøkende i 2023 er 189 600, mot 189 200 i 2022.

Ombruksandelen som består av ulike ombruksvarer, tekstiler og europaller holder seg også på samme nivå i 2023 som i 2022, med 1 400 tonn levert til ombruk.

ROAFs ettersorteringsanlegg sorterte 72 000 tonn husholdningsavfall fra ca. 470 300 innbyggere fordelt på egne innbyggere fra Nedre Romerike, Øvre Romerike (ØRAS), Follo (Follo Ren) og Halden kommune.

Forventet økonomisk utvikling



This file is sealed with a digital signature.
The seal is a guarantee for the authenticity
of the document.

Document ID:
B6D1FE83DB49420DBCA1EE6BC4C5D90B

Den fremtidige økonomiske utviklingen for selskapet skjer i hovedsak med driftstilskudd fra selskapets eierkommuner til husholdningsregnskapet. Næringsregnskapets resultat er i første omgang avhengig av tilstrekkelig inntekt for å dekke kostnader knyttet til deponi, samt riktig prissetting for næringskunder som benytter gjenvinningsstasjonene.

Redegjørelse for årsregnskapet

Årsregnskapet for 2023 reflekterer en solid økonomisk posisjon med tilfredsstillende inntekter og kontrollerte driftskostnader. Driftsinntektene for året endte på MNOK 413 og driftskostnader på MNOK 406. Etter finansposter viser regnskapet et underskudd på MNOK 2,2 før skatt for 2023, noe som er 2,8 MNOK bedre enn budsjettet. Bakgrunnen for det budsjetterte underskuddet var en planlagt bruk av justeringsfondet knyttet opp mot tidligere års resultater.

For 2023 viser husholdningsregnskapet et underskudd på MNOK 9,1 og selvkostkalkylen et overskudd på kr MNOK 6,1. Bakgrunnen for differansen ligger i hovedsak i utligning av kalkulererte og regnskapsmessige avskrivninger. Næringsregnskapet viser et overskudd på MNOK 6,9 før skatt.

Inntekter i totalregnskapet

Det negative inntektsavviket mot budsjett på MNOK 6,1 skyldes i all hovedsak en negativ utvikling for råvarepriser, samt endret prismodell for privatkunder på gjenvinningsstasjonene. Salg av utsorterte avfallstyper er MNOK 4,9 lavere enn budsjett. Her er det særlig papp og papir som viser en negativ prisutvikling sammenlignet med 2022. Inntekter fra gjenvinningsstasjonene er 8 MNOK lavere enn budsjett. Dette er 7,4 MNOK lavere enn i 2022, til tross for et stabilt antall besøkende.

Kostnader i totalregnskapet

De totale driftskostnadene er MNOK 6,8 lavere enn budsjettet. Avviket skyldes i all hovedsak lavere avskrivninger, som følge av utfordringer knyttet til gjennomføring av investeringer.

Finansiell risiko og likviditet

ROAF sine lån og likvide midler har flytende rente, og er derfor eksponert for den til enhver tid gjeldende markedrente. Midler avsatt til fond for etterdrift for Bøler avfallsdeponi er plassert på bankkonto, og utgjør MNOK 77,2.

Årsresultat og disponeringer

Årets totale underskudd er MNOK 5,2 etter skatt. Overskudd fra næringsvirksomheten er MNOK 3,9 etter skatt, og tillegges opptjent egenkapital på næringsvirksomheten. Det regnskapsmessige underskuddet på



This file is sealed with a digital signature.
The seal is a guarantee for the authenticity
of the document.

Document ID:
B6D1FE83DB49420DBCA1EE6BC4C5D90B

husholdningsvirksomheten på MNOK 9,1 avregnes mot opptjent egenkapital husholdning.

Resultatet på selvkostkalkylen hensyntas utgående balanse på justeringsfondet, og blir hensyntatt i kommende års driftstilskudd.

Redegjørelse for miljø og bærekraft

Miljø- ombruks og gjenvinningsmål

Det viktigste målet for bransjen er å redusere avfallsmengden. Det har vært en nedgang i mengde husholdningsavfall som hentes inn i ROAF-kommunene i 2023 på litt i overkant av 4 prosent. At innbyggerne produserer mindre avfall er en positiv trend som vitner om endrede forbruksvaner og økt bevissthet.

EU og nasjonale myndigheter krever 65 prosent ombruks- og materialgjenvinningsgrad av alt husholdningsavfall innen 2035. ROAFs innsats for å fremme ombruk og gjenvinning reflekteres gjennom endringer i tjenestetilbudet og kommunikasjonstiltak for økende bevissthet og endret sorterings- og forbruksmønster blant innbyggerne. ROAF sin material- og gjenvinningsprosent holdes på et stabilt nivå, og er målt til 45 prosent i 2023.

ROAF driftes med hensyn til rammebetingelser i tillatelse til virksomhet gitt av Statsforvalteren i Oslo og Viken. Tillatelsen gir definerte krav til blant annet ytre miljø. Denne tillatelsen tar utgangspunkt i avfallsforskriften med tilpasning til ROAFs virksomhet.

For utfyllende informasjon om ivaretagelse av det ytre miljø, se selskapets års- og miljørapport.

Mangfold, inkludering og likestilling (MIL)

ROAF tar ansvar i arbeidet for et mer likestilt samfunn. Selskapet opprettholder derfor en fokusert innsats på mangfold, inkludering og likestilling. Arbeidet gjennomføres i tråd med gjeldende regelverk og mål for virksomheten. I 2023 har selskapet tre ansatte med varig tilrettelagt arbeid. Blant ROAFs fastlønnede fra faste og midlertidige stillinger er fordelingen 22,1 prosent kvinner og 77,9 prosent menn. Med en fortsatt lav kvinneandel, prioriteres tiltak for å balansere kjønnsfordelingen og fremme like muligheter i rekrutteringsprosesser. Styret i ROAF består av 50 prosent kvinner og 50 prosent menn. Ledergruppa i ROAF består av 57 prosent kvinner og 43 prosent menn.

Digitalisering og IKT-sikkerhet



This file is sealed with a digital signature.
The seal is a guarantee for the authenticity
of the document.

Document ID:
B6D1FE83DB49420DBCA1EE6BC4C5D90B

I 2023 har ROAF fokusert på videreutvikling av gode digitale sikkerhetstjenester for å beskytte selskapet mot trusler. I tillegg til teknologiske sikkerhetsløsninger har det også blitt gjennomført nødvendig kompetanseheving internt. I IT-enheten det ansatt en IT-sjef og en IT-konsulent for å styrke IT-sikkerhet, digitalisering og mer effektiv drift.

Apenhet og etterrettelighet

ROAF følger Åpenhetsloven og gjennomførte en aktsomhetsvurdering i 2023. Loven skal fremme virksomheters respekt for menneskerettigheter og anstendige arbeidsforhold. ROAF sikrer allmenheten tilgang på informasjon gjennom en informasjonsplikt i åpenhetsloven.

Aktsomhetsvurdering av ROAF er tilgjengelig på ROAFs nettsider:
<https://roaf.no/om-roaf/rapporter/>.

Helse, miljø og sikkerhet (HMS)

ROAF fortsetter å prioritere HMS, og det er implementert nye tiltak i 2023 for å redusere risiko og fremme et sikkert arbeidsmiljø. Tiltakene har som mål å redusere antall arbeidsrelaterte skader og sykefravær.

Sykefravær

Ved utgangen av 2023 hadde ROAF 162 fastlønnede (inkludert deltid og midlertidig ansatte) fordelt på 140 årsverk. Det er i 2023 registrert et totalt sykefravær på 7,8 prosent, mot 7,2 prosent i 2022. Sykefraværet fordeler seg med 5,2 prosent langtidssykemeldte og 2,6 prosent korttidsfravær.

Styrets arbeid

Styret har i løpet av 2023 vært aktivt engasjert i selskapets strategi og drift. Med regelmessige møter og gjennomgang av sentrale saker, har styret sikret god styring og retning for ROAFs videre utvikling. Styret avholdt syv styremøter og behandlet 38 saker i 2023.

Styret er forsikret i Gjensidige forsikring.

Styret bekrefter med dette at forutsetningene for fortsatt drift av ROAF er til stede ved avleggelse av regnskap for 2023.

Styrets leder er Arne Brovold.



This file is sealed with a digital signature.
The seal is a guarantee for the authenticity
of the document.

Document ID:
B6D1FE83DB49420DBCA1EE6BC4C5D90B



Det er avholdt to representantskapsmøter hvor 19 saker er behandlet.

Styret vil benytte anledningen til å takke hele ROAF for innsatsen som ble lagt ned i 2023.

Bøler, 19. mars 2024

(styret og daglig leder sign)

Arne Brovold, styreleder

Kari-Anne Lyng, nestleder

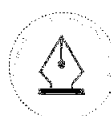
Randi Haavik Varberg, styremedlem

Anne Hagerup Heggdal, styremedlem

Christopher Buer Jonassen, styremedlem

Terje Skovly, ansattrepresentant

Synnøve Bjørke, administrerende direktør



This file is sealed with a digital signature.
The seal is a guarantee for the authenticity
of the document.

Document ID:
B6D1FE83DB49420DBCA1EE6BC4C5D90B



Til representantskapet i
Romerike Avfallsforedling IKS

BHL DA
Elias Smiths vei 24
1337 Sandvika

Org. nr.: 992 788 061

Telefon: 46 90 26 47
E-post: td@bhl.no
Internett: www.bhl.no

Medlemmer av
Den norske Revisorforening

Ansvarlig revisor:
Trond Dolvik

UAVHENGIG REVISORS BERETNING

Konklusjon

Vi har revidert Romerike Avfallsforedling IKS' årsregnskap som viser et underskudd på kr. 5.193.850. Årsregnskapet består av balanse per 31. desember 2023, resultatregnskap og kontantstrømpoppstilling for regnskapsåret avsluttet per denne datoen og noter til årsregnskapet, herunder et sammendrag av viktige regnskapsprinsipper.

Etter vår mening

- oppfyller årsregnskapet gjeldende lovkrav, og
- gir årsregnskapet et rettviseende bilde av selskapets finansielle stilling per 31. desember 2023 og av dets resultater og kontantstrømmer for regnskapsåret avsluttet per denne datoen i samsvar med regnskapslovens regler og god regnskapsskikk i Norge.

Grunnlag for konklusjonen

Vi har gjennomført revisjonen i samsvar med International Standards on Auditing (ISA-ene). Våre oppgaver og plikter i henhold til disse standardene er beskrevet nedenfor under Revisors oppgaver og plikter ved revisjonen av årsregnskapet. Vi er uavhengige av selskapet i samsvar med kravene i relevante lover og forskrifter i Norge og International Code of Ethics for Professional Accountants (inkludert internasjonale uavhengighetsstandarder) utstedt av International Ethics Standards Board for Accountants (IESBA-reglene), og vi har overholdt våre øvrige etiske forpliktelser i samsvar med disse kravene. Innhentet revisjonsbevis er etter vår vurdering tilstrekkelig og hensiktsmessig som grunnlag for vår konklusjon.

Øvrig informasjon

Styret og daglig leder (ledelsen) er ansvarlige for informasjonen i årsberetningen. Vår konklusjon om årsregnskapet ovenfor dekker ikke informasjonen i årsberetningen.

I forbindelse med revisjonen av årsregnskapet er det vår oppgave å lese årsberetningen. Formålet er å vurdere hvorvidt det foreligger vesentlig inkonsistens mellom årsberetningen og årsregnskapet og den kunnskap vi har opparbeidet oss under revisjonen av årsregnskapet, eller hvorvidt informasjon i årsberetningen ellers fremstår som vesentlig feil. Vi har plikt til å rapportere dersom årsberetningen fremstår som vesentlig feil. Vi har ingenting å rapportere i så henseende.



BHL DA is a member firm of the "Nexia International" network. Nexia International Limited does not deliver services in its own name or otherwise. Nexia International Limited and the member firms of the Nexia International network (including those members which trade under a name which includes the word NEXIA) are not part of a worldwide partnership. Nexia International Limited does not accept any responsibility for the commission of any act, or omission to act by, or the liabilities of, any of its members. Each member firm within the Nexia International network is a separate legal entity. Nexia International Limited does not accept liability for any loss arising from any action taken, or omission, on the basis of the content in this publication or any documentation and external links provided. The trademarks NEXIA INTERNATIONAL, NEXIA and the NEXIA logo are owned by Nexia International Limited and used under licence. References to Nexia or Nexia International are to Nexia International Limited or to the "Nexia International" network of firms, as the context may dictate. For more information, visit www.nexia.com.



Basert på kunnskapen vi har opparbeidet oss i revisjonen, mener vi at årsberetningen

- er konsistent med årsregnskapet og
- inneholder de opplysninger som skal gis i henhold til gjeldende lovkrav.

Ledelsens ansvar for årsregnskapet

Ledelsen er ansvarlig for å utarbeide årsregnskapet og for at det gir et rettviseende bilde i samsvar med regnskapslovens regler og god regnskapsskikk i Norge. Ledelsen er også ansvarlig for slik intern kontroll som den finner nødvendig for å kunne utarbeide et årsregnskap som ikke inneholder vesentlig feilinformasjon, verken som følge av misligheter eller utilsiktede feil.

Ved utarbeidelsen av årsregnskapet må ledelsen ta standpunkt til selskapets evne til fortsatt drift og opplyse om forhold av betydning for fortsatt drift. Forutsetningen om fortsatt drift skal legges til grunn for årsregnskapet så lenge det ikke er sannsynlig at virksomheten vil bli avviklet.

Revisors oppgaver og plikter ved revisjonen av årsregnskapet

Vårt mål er å oppnå betryggende sikkerhet for at årsregnskapet som helhet ikke inneholder vesentlig feilinformasjon, verken som følge av misligheter eller utilsiktede feil, og å avgi en revisjonsberetning som inneholder vår konklusjon. Betryggende sikkerhet er en høy grad av sikkerhet, men ingen garanti for at en revisjon utført i samsvar med ISA-ene, alltid vil avdekke vesentlig feilinformasjon. Feilinformasjon kan oppstå som følge av misligheter eller utilsiktede feil. Feilinformasjon er å anse som vesentlig dersom den enkeltvis eller samlet med rimelighet kan forventes å påvirke økonomiske beslutningene som brukerne foretar på grunnlag av årsregnskapet.

For videre beskrivelse av revisors oppgaver og plikter vises det til <https://www.revisorforeningen.no/revisjonsberetninger>

Sandvika, 19. mars 2024

BHL DA

Denne beretningen er elektronisk signert.

Trond Dolvik
Statsautorisert revisor



Admincontrol

List of Signatures Page 1/1

Offisielt regnskap 2023 til signering.pdf

Name	Method	Signed at
Heggdal, Anne Hagerup	BANKID	2024-03-28 11:05 GMT+01
Jonassen, Christopher	BANKID	2024-03-28 08:13 GMT+01
Brovold, Arne	BANKID	2024-03-26 14:09 GMT+01
Bjørke, Synnøve	BANKID	2024-03-25 11:19 GMT+01
VARBERG, RANDI HAAVIK	BANKID	2024-03-25 11:12 GMT+01
LYNG, KARI-ANNE KALLERUD	BANKID	2024-04-02 08:47 GMT+02
SKOVLY, TERJE	BANKID	2024-03-30 07:46 GMT+01



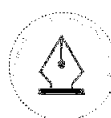
This file is sealed with a digital signature. The seal is a guarantee for the authenticity of the document.

External reference: F6F0FB77EB2B4AE49F995B82924D33B6



ÅRSREGNSKAP
2023
for
ROAF IKS

Org. nr. 965 075 364



This file is sealed with a digital signature.
The seal is a guarantee for the authenticity
of the document.

Document ID:
F6F0FB77EB2B4AE49F995B82924D33B6



ROMERIKE AVFALLSFØREDLING IKS

RESULTATREGNSKAP 01.01-31.12.

	Note	Regnskap 2023	Budsjett 2023	Regnskap 2022
Salgsinntekt	1	412 080 382	419 096 459	427 171 919
Annen driftsinntekt	1	947 512	20 000	2 980 299
Sum driftsinntekt		413 027 894	419 116 459	430 152 218
Forbruksmatriell		5 961 442	5 410 000	3 123 349
Renovatorer		53 390 718	58 400 000	64 560 790
Drift av fyllplasser og anlegg		107 028 821	101 504 400	99 447 710
Lønn og andre sosiale kostnader	2,3	148 100 040	153 411 387	141 418 320
Salgs- og administrasjonskostnader		32 168 202	35 142 217	31 514 329
Ordinære avskrivninger	4	54 640 233	57 694 000	51 147 243
Tap ved avgang driftsmidler		15 650	0	0
Avsetning til etterdriftsfond	5	4 696 769	1 200 000	3 135 485
Sum driftskostnad		406 001 874	412 762 004	394 347 226
Driftsresultat		7 026 020	6 354 455	35 804 992
<i>Finansposter</i>				
Renteinntekter		5 781 628	5 000	473 961
Rentekostnader	6	14 651 284	11 167 000	7 793 340
Andre finanskostnader		363 862	200 000	224 626
Sum finansinntekter og kostnader		-9 233 518	-11 362 000	-7 544 005
Ordinært resultat		-2 207 497	-5 007 545	28 260 988
Skatter	7	2 986 352		3 712 571
Årsresultat		-5 193 850		24 548 417
Overført annen egenkapital		-5 193 850		22 548 417
Avsatt til utbytte fra husholdning		0		2 000 000
Sum disponert		-5 193 850		24 548 417



This file is sealed with a digital signature.
The seal is a guarantee for the authenticity
of the document.

Document ID:
F6F0FB77EB2B4AE49F995B82924D33B6



ROMERIKE AVFALLSFØREDLING IKS

BALANSE PR. 31.12.

EIENDELER	Note	2023	2022
<i>Anleggsmidler</i>			
Varige driftsmidler			
Sorteringsanlegg	4	142 499 339	152 362 690
Bygninger	4	20 736 622	21 501 637
Tekniske installasjoner administrasjonsbygg	4	4 379 536	4 354 229
Anlegg og tomter Bøler	4	99 173 528	92 407 662
Tomter	4	1 446 179	1 484 369
Gjenvinningsstasjoner	4	5 698 644	0
Maskiner, trucker og biler	4	50 992 975	67 105 479
Containere og beholdere	4	24 721 922	12 422 419
Kontormaskiner og inventar	4	8 005 981	8 467 292
Sum varige driftsmidler		357 654 726	360 105 777
Finansielle anleggsmidler			
Andre langsiktige fordringer		2 127 754	1 888 072
Sum finansielle anleggsmidler		2 127 754	1 888 072
Sum anleggsmidler		359 782 480	361 993 849
<i>Omløpsmidler</i>			
Fordringer			
Kundefordringer	8	46 284 649	46 015 727
Andre fordringer		3 976 000	4 902 621
Sum fordringer		50 260 649	50 918 347
Bankinnskudd, kontanter o.l.	9	208 418 083	185 193 315
Sum omløpsmidler		258 678 732	236 111 662
Sum eiendeler		618 461 212	598 105 511



This file is sealed with a digital signature.
The seal is a guarantee for the authenticity
of the document.

Document ID:
F6F0FB77EB2B4AE49F995B82924D33B6



ROMERIKE AVFALLSFOREDLING IKS

BALANSE PR. 31.12.

EGENKAPITAL OG GJELD	Note	2023	2022
EGENKAPITAL			
Bunden egenkapital			
Andelsinnskudd	10,11	4 760 742	4 760 742
Sum innskutt egenkapital		4 760 742	4 760 742
Oppført egenkapital			
Justeringsfond	10,12	32 165 039	24 826 402
Oppført egenkapital husholdning	10	25 218 067	41 687 272
Oppført egenkapital næring	10	4 836 626	899 911
Sum oppført egenkapital		62 219 732	67 413 585
Sum egenkapital		66 980 474	72 174 327
GJELD			
Avsetning for forpliktelser			
Pensjonsforpliktelser	2	33 670 402	29 842 491
Avsetning til etterdriftsforpliktelse	5	77 195 935	76 857 434
Sum avsetning for forpliktelse		110 866 337	106 699 925
Annen langsiktig gjeld			
Langsiktige lån	6	337 686 580	328 047 240
Sum annen langsiktig gjeld		337 686 580	328 047 240
Kortsiktig gjeld			
Leverandørgjeld		37 643 737	32 409 112
Betalbar skatt på næringsvirksomhet	7	2 986 352	3 712 571
Skyldige offentlige avgifter		11 630 898	11 102 864
Påløpne lønninger, feriepenger		13 763 561	10 509 055
Annen kortsiktig gjeld		36 903 273	33 450 417
Sum kortsiktig gjeld		102 927 821	91 184 019
Sum gjeld		551 480 738	525 931 184
Sum egenkapital og gjeld		618 461 212	598 105 511

Romerike, 19. mars 2024

Arne Brovold
Styreleder

Synnøve Bjørke
Administrerende direktør

Kari-Anne Kallerud Lyng
Nestleder

Christopher Buer Jonassen
Styremedlem

Randi Haavik Varberg
Styremedlem

Anne Hagerup Heggdal
Styremedlem

Terje Skovly
Styremedlem



This file is sealed with a digital signature.
The seal is a guarantee for the authenticity
of the document.

Document ID:
F6F0FB77EB2B4AE49F995B82924D33B6



ROMERIKE AVFALLSFØREDLING IKS

KONTANTSTRØMANALYSE

Likvider tilført/brukt på virksomheten	2023	2022
Årets resultat før skatt	-2 207 497	28 260 988
Gevinst/tap ved salg av anleggsmidler	-752 400	-2 878 645
Årets betalte skatter	-3 712 571	-2 393 338
Ordinære avskrivninger	54 640 233	51 147 243
Tilført fra årets virksomhet	47 967 765	74 136 248
Endring kundefordringer	-268 922	-1 098 739
Endring i øvrig fordringer	2 384 307	4 704 532
Endring leverandører	5 234 625	-2 709 005
Endring i øvrig kortsiktig gjeld	7 235 395	828 701
Endring i pensjoner	2 363 799	8 711 881
Endring i andre langsiktige forpliktelser	338 501	1 162 330
Netto likviditetsendring fra driften	A 17 287 705	11 599 700
Likvider tilført/brukt på investeringer:		
Investering i varige driftsmidler	-52 204 822	-50 773 020
Salg av varige driftsmidler (salgssum)	774 462	3 518 556
Utbetalt fra finansielle investeringer	-239 682	-202 632
Netto likviditetsendring fra investeringer	B -51 670 042	-47 457 096
Likvider tilført/brukt på finansiering		
Opptak av ny gjeld/Nedbetalt gammel gjeld	9 639 340	-11 690 440
Utdeling til eierkommuner	-	-
Netto likviditetsendring fra finansiering	C 9 639 340	-11 690 440
Netto endring i likvider gjennom året	A+B+C 23 224 768	26 588 412
Likviditetsbeholdning 01.01.	185 193 314	158 604 902
Likviditetsbeholdning 31.12	208 418 083	185 193 314



This file is sealed with a digital signature.
The seal is a guarantee for the authenticity
of the document.

Document ID:
F6F0FB77EB2B4AE49F995B82924D33B6



ROMERIKE AVFALLSFØREDLING IKS

Regnskapsprinsipper

Årsregnskapet er satt opp i samsvar med regnskapsloven og god regnskapsskikk for øvrige foretak.

Salgsinntekter

Inntektsføring ved salg av varer skjer på leveringstidspunktet. Tjenester inntektsføres i takt med utførelsen.

Offentlige tilskudd

Selskapet har ikke mottatt investeringstilskudd i 2023.

Klassifisering og vurdering av balanseposter

Eiendeler bestemt til varig eie eller bruk er klassifisert som anleggsmidler. Eiendeler som er tilknyttet varekretsløpet er klassifisert som omløpsmidler. Fordringer klassifiseres som omløpsmidler hvis de skal tilbakebetales i løpet av ett år etter utbetalingstidspunktet. For gjeld er analoge kriterier lagt til grunn.

Omløpsmidler vurderes til laveste av anskaffelseskost og virkelig verdi. Kortsiktig gjeld balanseføres til nominelt beløp på etableringstidspunktet.

Anleggsmidler vurderes til anskaffelseskost. Varige anleggsmidler som forringes i verdi avskrives lineært over forventet økonomisk levetid. Anleggsmidlene nedskrives til virkelig verdi ved verdifall som ikke forventes å være forbigående. Langsiktig gjeld i norske kroner med unntak av andre avsetninger balanseføres til nominelt beløp på etableringstidspunktet.

Varige driftsmidler

Varige driftsmidler balanseføres og avskrives lineært over driftsmidlenes forventede levetid. Vedlikehold av driftsmidler kostnadsføres løpende under driftskostnader. Påkostninger eller forbedringer tillegges driftsmidlets kostpris og avskrives i takt med driftsmidlet. Skillet mellom vedlikehold og påkostning/forbedring regnes i forhold til driftsmidlets stand ved kjøp av driftsmidlet. Dersom gjenvinnbart beløp av driftsmiddelet er lavere enn balanseført verdi foretas nedskrivning til gjenvinnbart beløp. Gjenvinnbart beløp er det høyeste av netto salgsverdi og verdi i bruk. Verdi i bruk er nåverdien av de fremtidige kontantstrømmene som eiendelen forventes å generere.

Fordringer

Kundefordringer og andre fordringer er oppført i balansen til pålydende etter fradrag for avsetning til forventet tap. Avsetning til tap gjøres på grunnlag av individuelle vurderinger



This file is sealed with a digital signature.
The seal is a guarantee for the authenticity
of the document.

Document ID:
F6F0FB77EB2B4AE49F995B82924D33B6



av de enkelte fordringene. I tillegg gjøres det for øvrige kundefordringer en uspesifisert avsetning for å dekke antatt tap.

Pensjoner

Pensjonskostnader og pensjonsforpliktelser beregnes etter lineær opptjening basert på forutsetninger om diskonteringsrente, fremtidig regulering av lønn, pensjoner og ytelser fra folketrygden, fremtidig avkastning på pensjonsmidler samt aktuarmessige forutsetninger om dødelighet, frivillig avgang, osv. Pensjonsmidler er vurdert til virkelig verdi og fratrukket i netto pensjonsforpliktelser i balansen. Endringer i forpliktelsen som skyldes endringer i pensjonsplaner fordeles over antatt gjenværende opptjeningstid. Det samme gjelder estimatavvik i den grad de overstiger 10 % av den største av pensjonsforpliktelsene og pensjonsmidlene (korridor).

Arbeidsgiveravgiften kostnadsføres basert på innbetalt pensjonspremie for sikrede (kollektive) pensjonsordninger, mens den er periodisert i samsvar med endring i pensjonsforpliktelsen for usikrede pensjoner.

Kontantstrømoppstilling

Kontantstrømoppstillingen er utarbeidet etter den indirekte metoden. Kontanter og kontantekvivalenter omfatter kontanter og bankinnskudd.

Omregning av utenlandsk valuta

Transaksjoner i valuta blir omregnet til kursen på transaksjonstidspunktet. Agio/disagio som oppstår som følge av endringer i valutakurs mellom transaksjonstidspunkt og betalingstidspunkt er resultatført.

Skatter

Selskapets skattekostnad er relatert til næringsvirksomheten. Selskapets virksomhet er i utgangspunktet ikke skattepliktig. Som følge av at det også drives næringsvirksomhet oppstår skatteplikt for denne delen av selskapets virksomhet.

Skattekostnaden i resultatregnskapet omfatter både periodens betalbare skatt og endring i utsatt skatt. Utsatt skatt beregnes med 22% på grunnlag av de midlertidige forskjeller som eksisterer mellom regnskapsmessige og skattemessige verdier, samt skattemessig underskudd til fremføring ved utgangen av regnskapsåret. Skatteøkende og skattereduserende midlertidige forskjeller som reverserer eller kan reversere i samme periode er utlignet. Netto utsatt skattefordel balanseføres i den grad det er sannsynlig at denne kan bli nyttegjort i nær framtid.



This file is sealed with a digital signature.
The seal is a guarantee for the authenticity
of the document.

Document ID:
F6F0FB77EB2B4AE49F995B82924D33B6



ROMERIKE AVFALLSFOREDLING IKS

NOTER TIL REGNSKAPET FOR 2023

Note 1 Salgsinntekter

	2023	2022
Utfakturert driftstilskudd til medlemskommunene	289 142 053	282 703 335
Behandlingsinntekter og salg renovasjonsmateriell	122 938 329	144 468 584
	<u>412 080 382</u>	<u>427 171 919</u>
Vedtatt driftstilskudd	286 940 709	282 318 120
Periodisering, forskuddsfakturering	2 201 344	385 215
Utfakturert driftstilskudd til medlemskommunene	<u>289 142 053</u>	<u>282 703 335</u>

Note 2 Pensjoner

Selskapet omfattes av følgende pensjonsordninger:

1. Ordinær alderspensjon
2. Avtalefestet pensjon (AFP)
3. Tilleggspensjon for perioden 62-67 år

Ordinær alderspensjon og avtalefestet pensjon (AFP) er dekket gjennom Kommunal Pensjonskasse (KLP).

Innskudd i pensjonsordningene finansieres via innbetaling fra de ansatte, samt av selskapets drift.

Totalt inngår 193 personer i pensjonsordningen.

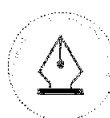
Følgende forutsetninger er lagt til grunn ved beregningen av forpliktelsen som er finansiert via KLP.

	2023	2022
- Diskonteringsrente	3,70 %	3,00 %
- Årlig avkastning	5,90 %	5,20 %
- Årlig lønnsvekst	3,75 %	3,50 %
- Årlig vekst i folketrygdens grunnbeløp	3,50 %	3,25 %

Pensjonskostnader	2023	2022
Nåverdi av årets opptjening	18 143 908	18 312 594
Rentekostnad	4 465 292	2 763 709
Brutto pensjonskostnad	<u>22 609 200</u>	<u>21 076 303</u>
Forventet avkastning	-5 975 980	-3 947 230
Administrasjonskostnad	538 307	512 091
Netto pensjonskostnad før arbeidsgiveravgift	17 171 527	17 641 164
Arbeidsgiveravgift	2 421 185	2 487 404
Resultatført actuarielt tap (gevinst)	0	0
Resultatført planendring	0	0
Netto pensjonskostnad etter arbeidsgiveravgift	19 592 712	20 128 568
Ansattes egenandel	-1 948 148	-1 881 947
Arbeidsgiveravgift	-2 421 185	-2 487 404
Estimatavvik	0	0
Netto pensjonskostnad i regnskapet	15 223 379	15 759 217

Pensjonsforpliktelser

Brutto påløpt forpliktelse	136 366 464	127 420 763
Pensjonsmidler	113 412 392	108 624 300
Ikke resultatført estimatendring/-avvik og planendringer	6 555 481	8 395 727
Netto påløpt forpliktelse før arbeidsgiveravgift	27 114 921	21 446 764
Arbeidsgiveravgift	4 160 849	3 687 812
Netto påløpt forpliktelser etter arbeidsgiveravgift	33 670 402	29 842 491
Netto pensjonsforpliktelse i balansen	33 670 402	29 842 491



This file is sealed with a digital signature.
The seal is a guarantee for the authenticity
of the document.

Document ID:
F6F0FB77EB2B4AE49F995B82924D33B6



ROMERIKE AVFALLSFØREDLING IKS

NOTER TIL REGNSKAPET FOR 2023

Note 3 Lønnskostnader, antall ansatte, godtgjørelser

Lønnskostnader	2023	2022
Lønninger	111 716 404	104 084 202
Arbeidsgiveravgift	16 261 399	16 261 399
Pensjonskostnader	17 609 891	16 974 289
Andre ytelser	2 512 346	4 098 430
Sum	148 100 040	141 418 320

Gjennomsnittlig antall årsverk i løpet av regnskapsåret har vært 148,5.

	Daglig leder	Styret
Lønn	1 502 755	401 150
Premie til pensjonsordninger	200 626	0
Sum lønn og godtgjørelse	1 703 381	401 150

Kostnadsført honorar til revisor (eks mva)

Lovpålagt revisjon	299 500
Andre tjenester utenfor revisjonen	104 741
Sum honorar til revisor	404 241

Note 4 Anleggsmidler

Se vedlegg.

Note 5 Avsetning til forpliktelse

Relatert til forskrift 2004-06-01 om gjenvinning og behandling av avfall (avfallsforskriften) og Statens forurensingstilsyns veileder om krav til finansiell garanti av 2006, er det foretatt et estimat på forpliktelse til avslutning og etterdrift av deponiet på Bøler.

Det er satt av kr 77.195.935 til avslutning og 30 års etterdrift av deponiet i perioden 2040-2079. Årets endring utgjør årets avsetning med kr 4.969.769 fratrukket reelle kostnader med kr 4.358.268.

Tilsvarende andel av likvider midler er direkte knyttet til finansiering av forpliktelser til etterdrift.



This file is sealed with a digital signature.
The seal is a guarantee for the authenticity
of the document.

Document ID:
F6F0FB77EB2B4AE49F995B82924D33B6



ROMERIKE AVFALLSFØREDLING IKS

NOTER TIL REGNSKAPET FOR 2023

Note 6 Langsiktig gjeld

Langsiktig gjeld består av følgende lån: <i>Norges Kommunalbank og Kommunekreditt</i>	Rentesats pr 31.12.23	Lånesaldo 2023	Lånesaldo 2022
Lån med 20 års løpetid tatt opp i 2012	5,049 %	9 222 500	10 307 500
Lån med 20 års løpetid tatt opp i 2012	5,227 %	4 500 000	5 000 000
Lån med 25 års løpetid tatt opp i 2013 (økt opptak 2014)	5,161 %	100 099 930	105 233 270
Lån med 20 års løpetid tatt opp i 2013	5,161 %	34 610 400	38 253 600
Lån med 9 års løpetid tatt opp i 2014		0	1 666 720
Lån med 20 års løpetid tatt opp i 2015	5,350 %	6 000 000	6 500 000
Lån med 7 års løpetid tatt opp i 2018	5,350 %	8 700 000	9 300 000
Lån med 20 års løpetid tatt opp i 2018	5,350 %	4 285 730	7 142 870
Lån med 7 års løpetid tatt opp i 2019	5,350 %	7 321 390	10 249 970
Lån med 60 års løpetid tatt opp i 2019	5,350 %	3 399 970	3 533 310
Lån med 10 års løpetid tatt opp i 2019	5,175 %	21 900 000	25 550 000
Lån med 10 års løpetid tatt opp i 2020	5,220 %	25 620 000	29 280 000
Lån med 30 års løpetid tatt opp i 2020	5,220 %	13 500 000	14 000 000
Lån med 6 års løpetid tatt opp i 2021	5,115 %	15 800 000	19 750 000
Lån med 5 års løpetid tatt opp i 2021	5,115 %	10 860 000	14 480 000
Lån med 6 års løpetid tatt opp i 2022	5,108 %	13 166 660	15 800 000
Lån med 20 års løpetid tatt opp i 2022	5,108 %	11 400 000	12 000 000
Lån med 8 års løpetid tatt opp i 2023	5,390 %	47 300 000	0
		<u>337 686 580</u>	<u>328 047 240</u>

Lånene er garantert av deltakerkommunene.
Lån med forfall senere enn 5 år (2028)

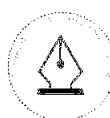
Vedtatt låneramme		800 000 000	800 000 000
-------------------	--	-------------	-------------

Note 7 Skatt

Selskapet har vært i dialog med Skatt Øst vedrørende skatteplikt for næringsinntekten de siste årene. Fra 2010 har selskapet levert skattemelding og beregnet skatt på næringsvirksomheten.

Årets skattekostnad fordeler seg på:	2023	2022
Betalbar skatt	2 986 352	3 712 571
For mye (lite) avsatt tidligere år	0	0
Sum skattekostnad	2 986 352	3 712 571

Beregning av årets skattegrunnlag:	2023	2022
Resultat før skattekostnad	-2 207 498	28 260 988
Resultat fra husholdningsvirksomhet	9 130 568	-17 554 833
Permanente forskjeller; næringsvirksomhetens andel av gebyrer og ikke fradragsber kostnader	183 461	74 620
Anleggsmidler, forskjell mellom årets regnskapsmessige og skattemessige avskrivninger	5 147 764	4 086 024
Endring i midlertidige forskjeller; næringsvirksomhetens andel av etterdriftsfond og pensjonsforpl.	1 320 030	2 008 525
Årets skattegrunnlag	13 574 324	16 875 323
Benyttet underskudd til framføring	0	0
Grunnlag betalbar skatt	13 574 324	16 875 323
Betalbar skatt 22%	2 986 352	3 712 571



This file is sealed with a digital signature.
The seal is a guarantee for the authenticity
of the document.

Document ID:
F6F0FB77EB2B4AE49F995B82924D33B6



ROMERIKE AVFALLSFØREDLING IKS

NOTER TIL REGNSKAPET FOR 2023

Oversikt over midlertidige forskjeller:

Fordringer	-136 595	-119 185
Avsetning etter god regnskapsskikk, andel av etterdriftsfond	-55 688 357	-54 902 505
Pensjoner	-4 684 149	-4 167 381
Sum	-60 509 101	-59 189 071
22% utsatt skatt (skattefordel)	-13 312 002	-13 021 596

Utsatt skattefordel er ikke bokført, da bruk av etterdriftsfond ligger langt fram i tid.

Note 8 Kundefordringer

Kundefordringene står oppført til den laveste verdi av anskaffelseskost og virkelig verdi.
Det er avsatt NOK 200.000 til tap på fordringer pr. 31.12.

Note 9 Bundne midler

Av totale likvide midler utgjør NOK 4.582.704 bundne skattetreksmidler.

Note 10 Egenkapital

	Andelskapital	Justeringsfond	Opptj. EK husholdn.	Opptj. EK næring	Sum
Egenkapital 31.12.22	4 760 742	24 826 402	41 687 272	899 908	72 174 324
Årets resultat			-9 130 568	3 936 718	-5 193 850
Avsatt utbytte					
Endring justeringsfond		7 338 637	-7 338 637		0
Egenkapital 31.12.23	4 760 742	32 165 039	25 218 067	4 836 626	66 980 474

Note 11 Eierinformasjon

Følgende kommuner er deltager i selskapet pr 31.12.22:	Eierandel
Lillestrøm kommune	42,05 %
Lørenskog kommune	20,05 %
Nittedal kommune	11,77 %
Rælingen kommune	8,97 %
Aurskog-Holand kommune	8,42 %
Enebakk kommune	5,39 %
Gjerdrum kommune	3,35 %
	<hr/> 100 %

Deltakerne har antall stemmer i forhold til folketall etter følgende modell:

- Inntil 39.999 innbyggere: 1 stemme
- Mellom 40.000 og 79.999 innbyggere: 2 stemmer
- Mellom 80.000 og 119.999 innbyggere: 3 stemmer
- Over 120.000 innbyggere: 4 stemmer og deretter 1 ny stemme for hver 40.000. innbygger



This file is sealed with a digital signature.
The seal is a guarantee for the authenticity
of the document.

Document ID:
F6F0FB77EB2B4AE49F995B82924D33B6



ROMERIKE AVFALLSFØREDLING IKS

NOTER TIL REGNSKAPET FOR 2023

Note 12 Justeringsfond selvkost

Selvkostregnskap utarbeides årlig for å vise om eierkommunenes innbyggere har betalt for lite eller mye for avfallstjenester. Endring av selvkostfond overfor innbyggerne ivaretas av de enkelte eierkommunene. ROAF IKS rapporterer endring i selvkostregnskapet som endring i justeringsfond selvkost. Utgående balanse i justeringsfond selvkost avregnes mot driftstilskudd fra eierkommunene over 2 år. Justeringsfond selvkost er i balansen presentert som del av egenkapitalen.

Selvkostberegninger	2023	2022
Regnskapsmessig årsresultat husholdning	-9 130 568	17 554 833
Korrigert for finansposter	7 538 942	6 168 921
Kalkulatorisk rentekostnad	-10 268 767	-7 857 447
Korrigert for regnskapsmessige avskrivninger	42 593 314	39 476 898
Kalkulatoriske avskrivninger	-42 593 314	-40 451 822
Engangseffekt av overgang til regnskapsmessig avskrivning	18 000 596	0
Alternativkostnad selvkostfond	1 198 434	274 794
Selvkostresultat inkl. renter	7 338 637	15 166 177
Saldo selvkostfond 01.01	24 826 402	9 660 225
Årets selvkostresultat inkl. renter	7 338 637	15 166 177
Saldo justerings (-) fordring/(+) forpliktelse selvkost 31.12	32 165 039	24 826 402

Årets endring i justeringsfondet, kr 7.338.637 kommer til fradrag i driftstilskudd for budsjettår 2025.

Inngående balanse justeringsfond kr 24.826.402 kommer til fradrag i driftstilskudd for budsjettår 2024.



This file is sealed with a digital signature.
The seal is a guarantee for the authenticity
of the document.

Document ID:
F6F0FB77EB2B4AE49F995B82924D33B6



ROMERIKE AVFALLSFØREDLING IKS

Note 4. Anleggsmidler

Tekst	Anlegg utenom Bøker					Anlegg Bøker					Sum
	Maskiner/utøker biler	Kontormaskiner/inventar/verktøy	Containere og beholdere	Grunnervær	Gjøvningsstasjoner	Bygninger	Tekniske installasjoner	Anlegg Bøker	Grunnervær Bøker	Svørtingsanlegg	
Anskaffelsest pr. 01.01.	154 275 598	28 447 131	28 069 859	2 180 963	15 688 196	47 821 269	8 551 822	183 552 013	28 417 113	215 182 420	732 186 384
Under utførelse til i bruk	5 947 837	3 413 364	17 983 005	1 180 963	84 791	212 900	457 264	15 063 210	28 417 113	722 617	1 061 131
Avgang gjennomført	-4 860 829	-345 938	-4 567 338	0	5 769 546	0	0	-2 702 370	0	0	49 569 745
Anskaffelsest 31.12.	155 362 606	32 514 527	41 485 526	2 180 963	21 542 533	48 033 769	9 009 086	195 812 853	28 417 113	215 905 037	770 340 763
Akkumulerte avskrivninger 01.01.	87 170 119	20 566 179	15 467 440	666 594	15 688 194	26 315 861	4 197 583	122 047 019	3 512 137	82 819 761	378 050 837
Avgang avskrivninger	-4 860 832	-310 509	-4 559 925	0	84 791	0	0	-2 706 091	0	0	-2 437 107
Avgang gjennomført	22 060 344	4 333 639	5 676 089	38 189	153 684	983 286	431 867	10 211 232	147 832	10 833 942	54 660 234
Akk. av og nedskrivninger 31.12.	104 369 631	24 577 569	16 783 604	734 784	15 843 889	27 297 147	4 629 550	120 552 236	3 659 969	93 646 698	421 314 014
Anlegg under utførelse	0	482 213	0	0	0	0	0	8 033 733	0	0	8 507 971
Balansert verdi pr. 31.12.	50 992 975	8 006 981	24 711 922	1 446 179	5 698 644	20 736 622	4 379 536	74 416 384	24 757 144	142 498 339	357 654 720
Avskrivningsgrad	5,7 år	3,7 år	7 år	20 år	10 år	20 - 50 år	10 år	10-20 år	20 år	20-30 år	

Arbeid under utførelse	6 974 029
Anskaffelsest pr. 01.01.	2 635 079
Tilgang gjennomført	-1 061 152
Avgang gjennomført	8 547 976
Anskaffelsest 31.12.	8 547 976

Anskaffelser og salg de siste fem år:

Njymvestninger	2019	2020	2021	2022	2023	Sum
Salg	65 360 333	65 502 003	54 906 836	50 773 020	52 204 822	339 380 888
	1 816 500	570 000	2 173 000	3 518 556	774 462	8 852 318



This file is sealed with a digital signature. The seal is a guarantee for the authenticity of the document.

Document ID:
F6F0FB77EB2B4AE49F995B82924D33B6