



ÅRSREGNSKAPET FOR REGNSKAPSÅRET 2022 - GENERELL INFORMASJON

Enheten

Organisasjonsnummer:	835 393 542
Organisasjonsform:	Aksjeselskap
Foretaksnavn:	SPEAKER HOLDING AS
Forretningsadresse:	Gruveveien 2 3770 KRAGERØ

Regnskapsår

Årsregnskapets periode:	01.01.2022 - 31.12.2022
-------------------------	-------------------------

Konsern

Mørselskap i konsern:	Ja
Konsernregnskap lagt ved:	Ja

Regnskapsregler

Regler for små foretak benyttet:	Nei
Benyttet ved utarbeidelsen av årsregnskapet til selskapet:	Regnskapslovens alminnelige regler
Benyttet ved utarbeidelsen av årsregnskapet til konsernet:	Regnskapslovens alminnelige regler

Årsregnskapet fastsatt av kompetent organ

Bekreftet av representant for selskapet:	Harald Edwardsen
Dato for fastsettelse av årsregnskapet:	30.06.2023

Grunnlag for avgivelse

År 2022: Årsregnskapet er elektronisk innlevert
År 2021: Tall er hentet fra elektronisk innlevert årsregnskap fra 2022

Det er ikke krav til at årsregnskapet m.v. som sendes til Regnskapsregisteret er undertegnet. Kontrollen på at dette er utført ligger hos revisor/enhetens øverste organ. Sikkerheten ivaretas ved at innsender har rolle/rettighet for innsending av årsregnskapet via Altinn, og ved at det bekreftes at årsregnskapet er fastsatt av kompetent organ.

Brønnøysundregistrene, 06.08.2024



Resultatregnskap

Beløp i: NOK	Note	2022	2021
RESULTATREGNSKAP			
Inntekter			
Driftsinntekter		4 678 000	4 678 000
Annen driftsinntekt		535 389	517 620
Sum inntekter	7	5 213 389	5 195 620
Kostnader			
Avskrivning av driftsmidler og immaterielle eiendeler	1	1 073 835	1 035 000
Annen driftskostnad		1 487 648	1 597 275
Sum kostnader	3	2 561 483	2 632 275
Driftsresultat		2 651 906	2 563 345
Finansinntekter og finanskostnader			
Mottatt utbytte		598 182	136 223
Annen renteinntekt		68 722	106 800
Annen finansinntekt	4		722 108
Gevinst salg av aksjer		71 730	
Sum finansinntekter		738 634	965 131
Annen finanskostnad			79
Sum finanskostnader			79
Netto finans		738 634	965 052
Ordinært resultat før skattekostnad		3 390 540	3 528 397
Skattekostnad på resultat	2	814 240	780 100
Ordinært resultat etter skattekostnad		2 576 300	2 748 297
Årsresultat		2 576 300	2 748 297
Årsresultat etter minoritetsinteresser		2 576 300	2 748 298
Overføringer og disponeringer			
Ordinært utbytte		4 000 000	2 000 000
Avsatt til annen egenkapital		-1 423 700	748 298



Resultatregnskap

Beløp i: NOK	Note	2022	2021
Sum overføringer og disponeringer		2 576 300	2 748 298



Balanse

Beløp i: NOK	Note	2022	2021
BALANSE - EIENDELER			
Anleggsmidler			
Immaterielle eiendeler			
Varige driftsmidler			
Tomter, bygninger o.a. fast eiendom	1	34 470 378	31 199 378
Sum varige driftsmidler	5	34 470 378	31 199 378
Finansielle anleggsmidler			
Investering i datterselskap	4	8 097 273	8 097 273
Sum finansielle anleggsmidler		8 097 273	8 097 273
Sum anleggsmidler		42 567 651	39 296 651
Omløpsmidler			
Varer			
Fordringer			
Andre kortsiktige fordringer	4	16 577 180	18 403 584
Sum fordringer		16 577 180	18 403 584
Investeringer			
Markedsbaserte aksjer	6	28 352 785	20 352 785
Sum investeringer		28 352 785	20 352 785
Bankinnskudd, kontanter og lignende			
Bankinnskudd, kontanter o.l.		10 831 261	19 689 823
Sum bankinnskudd, kontanter og lignende		10 831 261	19 689 823
Sum omløpsmidler		55 761 226	58 446 192
SUM EIENDELER		98 328 877	97 742 843

BALANSE - EGENKAPITAL OG GJELD



Balanse

Beløp i: NOK	Note	2022	2021
Egenkapital			
Innskutt egenkapital			
Aksjekapital		1 551 960	1 551 960
Sum innskutt egenkapital		1 551 960	1 551 960
Opptjent egenkapital			
Annen egenkapital		92 809 877	94 233 576
Sum opptjent egenkapital		92 809 877	94 233 576
Sum egenkapital	3	94 361 837	95 785 536
Gjeld			
Langsiktig gjeld			
Utsatt skatt	2		
Annen langsiktig gjeld			
Gjeld til kredittinstitusjoner	5		
Sum langsiktig gjeld		0	0
Kortsiktig gjeld			
Leverandørgjeld		9 997	13 229
Betalbar skatt	2	814 240	780 100
Skyldige offentlige avgifter o.l.		209 211	189 851
Annen kortsiktig gjeld		2 933 593	974 126
Sum kortsiktig gjeld		3 967 041	1 957 306
Sum gjeld		3 967 041	1 957 306
SUM EGENKAPITAL OG GJELD		98 328 878	97 742 842



Konsernets resultatregnskap

Beløp i: NOK	Note	2022	2021
RESULTATREGNSKAP			
Inntekter			
Salgsinntekt	4	132 071 577	116 480 964
Annen driftsinntekt		771 450	647 193
Sum inntekter		132 843 027	117 128 157
Kostnader			
Endring i beholdning av varer under tilvirkning og ferdig tilvirkede varer		3 703 861	1 611 643
Varekostnad		40 362 441	37 685 213
Lønnskostnad	3	51 133 287	50 211 083
Avskrivning på varige driftsmidler og immaterielle eiendeler	1	1 927 629	2 114 737
Annen driftskostnad		23 035 034	19 542 008
Sum kostnader		120 162 252	111 164 684
Driftsresultat		12 680 775	5 963 473
Finansinntekter og finanskostnader			
Annen renteinntekt		917 394	373 266
Annen finansinntekt		2 994 891	722 109
Verdiøkning andre finansielle instrumenter vurdert til virkelig verdi		71 730	
Sum finansinntekter		3 984 015	1 095 375
Annen rentekostnad		86 790	230 069
Annen finanskostnad			92 225
Sum finanskostnader		86 790	322 294
Netto finans		3 897 225	773 081
Ordinært resultat før skattekostnad		16 578 000	6 736 554
Skattekostnad på ordinært resultat	2	4 380 689	1 671 938
Ordinært resultat etter skattekostnad		12 197 311	5 064 616
Årsresultat		12 197 311	5 064 616



Konsernets resultatregnskap

Beløp i: NOK	Note	2022	2021
Overføringer og disponeringer			
Ordinært utbytte		4 000 000	2 000 000
Overføringer til/fra annen egenkapital		8 197 311	3 064 616
Sum overføringer og disponeringer		12 197 311	5 064 616



Konsernets balanse

Beløp i: NOK	Note	2022	2021
BALANSE - EIENDELER			
Anleggsmidler			
Immaterielle eiendeler			
Varige driftsmidler			
Tomter, bygninger og annen fast eiendom		35 742 378	32 499 378
Maskiner og anlegg		227 000	256 000
Driftsløsøre, inventar, verktøy, kontormaskiner og lignende		2 212 647	2 606 306
Sum varige driftsmidler	1,6	38 182 025	35 361 684
Finansielle anleggsmidler			
Andre fordringer		25 691	25 691
Sum finansielle anleggsmidler		25 691	25 691
Sum anleggsmidler		38 207 716	35 387 375
Omløpsmidler			
Varer			
Varer		54 562 268	45 190 597
Sum varer		54 562 268	45 190 597
Fordringer			
Kundefordringer		15 010 240	19 550 928
Andre fordringer		6 089 062	3 321 351
Sum fordringer		21 099 302	22 872 279
Investeringer			
Markedsbaserte aksjer		28 352 785	20 352 785
Sum investeringer		28 352 785	20 352 785
Bankinnskudd, kontanter og lignende			
Bankinnskudd, kontanter og lignende		48 925 621	56 706 347
Sum bankinnskudd, kontanter og lignende		48 925 621	56 706 347
Sum omløpsmidler		152 939 976	145 122 008



Konsernets balanse

Beløp i: NOK	Note	2022	2021
SUM EIENDELER		191 147 692	180 509 383
BALANSE - EGENKAPITAL OG GJELD			
Egenkapital			
Innskutt egenkapital			
Selskapskapital		1 551 960	1 551 969
Sum innskutt egenkapital		1 551 960	1 551 969
Opptjent egenkapital			
Annen egenkapital		164 198 525	155 628 362
Sum opptjent egenkapital		164 198 525	155 628 362
Sum egenkapital		165 750 485	157 180 331
Gjeld			
Langsiktig gjeld			
Pensjonsforpliktelser		1 593 857	1 607 610
Sum avsetninger for forpliktelser		1 593 857	1 607 610
Annen langsiktig gjeld			
Øvrig langsiktig gjeld			1 204 505
Sum annen langsiktig gjeld			1 204 505
Sum langsiktig gjeld		1 593 857	2 812 115
Kortsiktig gjeld			
Gjeld til kredittinstitusjoner	6		474 880
Leverandørgjeld		4 406 335	2 241 418
Betalbar skatt		4 318 071	1 707 210
Skyldige offentlige avgifter		2 648 721	6 320 210
Annen kortsiktig gjeld		12 430 222	9 773 220
Sum kortsiktig gjeld		23 803 349	20 516 938
Sum gjeld		25 397 206	23 329 053
SUM EGENKAPITAL OG GJELD		191 147 691	180 509 384



Kontantstrøm - indirekte metode Speaker Holding AS

	2022	2021
Kontantstrømmer fra operasjonelle aktiviteter		
Resultat før skattekostnad	3 390 540	3 528 398
- Betalt skatt	-780 100	-840 335
+/-Tap/gevinst ved salg av anleggsmidler	0	0
+Ordinære avskrivninger	1 073 835	1 035 000
+/-Endring i varelager	0	0
+/-Endring i kundefordringer	0	0
+/-Endring i leverandørgjeld	-3 232	13 229
+ Beregnet pensjonskostnad	0	0
+/-Poster klassifisert som invest.- eller finans.aktiviteter	-8 000 000	-15 722 108
+/-Endring i andre tidsavgrensingsposter	3 805 231	-194 228
=Netto kontantstrøm fra operasjonelle aktiviteter	<u>-513 726</u>	<u>-12 180 044</u>
Kontantstrømmer fra investeringsaktiviteter		
+Innbetalinger ved salg av varige driftsmidler	0	0
-Annet	0	0
-Utbetalinger ved kjøp av varige driftsmidler	-4 344 835	-304 920
=Netto kontantstrøm fra investeringsaktiviteter	<u>-4 344 835</u>	<u>-304 920</u>
Kontantstrømmer fra finansieringsaktiviteter		
+Innbetalinger ved opptak av ny langsiktig gjeld	0	0
-Utbetalinger ved nedbetaling av langsiktig gjeld	0	0
+/-Netto endring i kassekreditt	0	0
-Tilbakebetalinger av egenkapital	0	0
+ Økning av egenkapital	0	0
-Utbetalinger av utbytte	-4 000 000	-2 000 000
=Netto kontantstrøm fra finansieringsaktiviteter	<u>-4 000 000</u>	<u>-2 000 000</u>
=Netto endring i likvider gjennom året	-8 858 561	-14 484 964
+ Likviditetsbeholdning 01.01	19 689 822	34 174 786
Likviditetsbeholdning 31.12	<u>10 831 261</u>	<u>19 689 822</u>



Årsregnskap
2022
for
Speaker Holding AS

Org.nr.: 835 393 542



Resultatregnskap			
Speaker Holding AS			
Driftsinntekter og driftskostnader	Note	2022	2021
Driftsinntekter		4 678 000	4 678 000
Annen driftsinntekt		535 389	517 620
Sum driftsinntekter	7	<u>5 213 389</u>	<u>5 195 620</u>
Avskrivning av driftsmidler og immaterielle eiendeler	1	1 073 835	1 035 000
Annen driftskostnad		1 487 648	1 597 275
Sum driftskostnader	3	<u>2 561 483</u>	<u>2 632 275</u>
Driftsresultat		<u>2 651 906</u>	<u>2 563 345</u>
Finansinntekter og finanskostnader			
Mottatt utbytte		598 182	136 223
Annen renteinntekt		68 722	106 800
Annen finansinntekt	4	0	722 108
Gevinst salg av aksjer		71 730	0
Annen finanskostnad		0	79
Resultat av finansposter		<u>738 635</u>	<u>965 053</u>
Resultat før skattekostnad		3 390 540	3 528 398
Skattekostnad på resultat	2	814 240	780 100
Resultat		<u>2 576 300</u>	<u>2 748 298</u>
Ekstraordinære inntekter og kostnader			
Årsresultat		<u>2 576 300</u>	<u>2 748 298</u>
Overføringer			
Avsatt til utbytte		4 000 000	2 000 000
Avsatt til annen egenkapital		-1 423 700	748 298
Sum overføringer		<u>2 576 300</u>	<u>2 748 298</u>



Balanse			
Speaker Holding AS			
Eiendeler	Note	2022	2021
Anleggsmidler			
Immaterielle eiendeler			
Varige driftsmidler			
Tomter, bygninger o.a. fast eiendom	1	34 470 378	31 199 378
Sum varige driftsmidler	5	<u>34 470 378</u>	<u>31 199 378</u>
Finansielle driftsmidler			
Investeringer i datterselskap	4	8 097 273	8 097 273
Sum finansielle anleggsmidler		<u>8 097 273</u>	<u>8 097 273</u>
Sum anleggsmidler		<u>42 567 651</u>	<u>39 296 651</u>
Omløpsmidler			
Fordringer			
Andre kortsiktige fordringer	4	16 577 180	18 403 584
Sum fordringer		<u>16 577 180</u>	<u>18 403 584</u>
Investeringer			
Markedsbaserte aksjer	6	28 352 785	20 352 785
Sum investeringer		<u>28 352 785</u>	<u>20 352 785</u>
Bankinnskudd, kontanter o.l.		<u>10 831 261</u>	<u>19 689 823</u>
Sum omløpsmidler		<u>55 761 227</u>	<u>58 446 191</u>
Sum eiendeler		<u>98 328 878</u>	<u>97 742 842</u>



Balanse			
Speaker Holding AS			
Egenkapital og gjeld	Note	2022	2021
Innskutt egenkapital			
Aksjekapital		1 551 960	1 551 960
Sum innskutt egenkapital		<u>1 551 960</u>	<u>1 551 960</u>
Opptjent egenkapital			
Annen egenkapital		92 809 877	94 233 576
Sum opptjent egenkapital		<u>92 809 877</u>	<u>94 233 576</u>
Sum egenkapital	3	<u>94 361 837</u>	<u>95 785 536</u>
Gjeld			
Avsetning for forpliktelser			
Annen langsiktig gjeld			
Kortsiktig gjeld			
Leverandørgjeld		9 997	13 229
Betalbar skatt	2	814 240	780 100
Skyldige offentlige avgifter o.l.		209 211	189 851
Annen kortsiktig gjeld		2 933 593	974 126
Sum kortsiktig gjeld		<u>3 967 041</u>	<u>1 957 306</u>
Sum gjeld		<u>3 967 041</u>	<u>1 957 306</u>
Sum gjeld og egenkapital		<u>98 328 878</u>	<u>97 742 842</u>
Kragerø , 05.05.2023 Styret i Speaker Holding AS			
_____ Harald Edwardsen Styreleder	_____ Trond Kilnes Styremedlem	_____ Marie Røegh Edwardsen Styremedlem	
_____ Johan Edwardsen Daglig leder/ styremedlem			
Speaker Holding AS			Side 4



Noter 2022

Speaker Holding AS

Regnskapsprinsipper

I årsregnskapet er alle poster verdsatt og periodisert i overensstemmelse med regnskapslovens bestemmelser og reglene som følger av god regnskapsskikk. Eventuell endring av regnskapsprinsipp er innarbeidet i regnskapet etter regnskapslovens krav til mellomstore foretak.

Klassifisering

Eiendeler bestemt til varig eie eller bruk, samt fordringer med forfall mer enn ett år etter balansedagen er medtatt som anleggsmidler. Øvrige eiendeler er klassifisert som omløpsmidler. Gjeld som forfaller senere enn et år etter regnskapsperiodens utløp er oppført som langsiktig gjeld.

Varige driftsmidler og avskrivninger

Driftsmidler er vurdert til historisk kost etter fradrag for bedriftsøkonomiske avskrivninger som er beregnet på grunnlag av kostpris og antatt økonomisk levetid.

I note 1 inngår avskrivbare driftsmidler og **balansen viser i tillegg tomter med kr. 988 458.**

Aksjer

Omløpsaksjer er vurdert til det lavest av gjennomsnittlig kostpris og virkelig verdi. Eventuelle andre aksjer som er oppført i regnskapet er ført til kostpris. I de tilfeller der den virkelige verdien er lavere enn kostprisen og dette ikke er forbigående, er det foretatt nedskrivning.

Valuta

Pengeposter (fordringer, gjeld og bankinnskudd) i utenlandsk valuta er omregnet til balansedagens kurs.

Fordringer

Kundefordringer og andre fordringer oppføres til pålydende etter fradrag for avsetning til forventet tap.

Avsetning til tap gjøres på grunnlag av en individuell vurdering av de enkelte fordringene. I tillegg gjøres det for øvrige kundefordringer en uspesifisert avsetning for å dekke antatt tap.

Eventuelle fordringer med forfall lenger enn et år er vist som anleggsmidler.

Skattekostnad og utsatt skatt

Skattekostnad er knyttet til det regnskapsmessige resultat og består av betalbar skatt og endring i netto utsatt skatt.

Utsatt skatt i resultatregnskapet er skatt beregnet på endringer i midlertidige forskjeller mellom skattemessige og regnskapsmessige verdier. I stedet for å vise årets skattemessige disposisjoner brutto i regnskapet, presenteres skatteeffekten som en del av årets skattekostnad. Utsatt skatt avsettes som langsiktig gjeld i balansen. Netto utsatt skattefordel presenteres ikke i regnskapet fordi ledelsen ikke vil balanseføre usikre immaterielle eiendeler. Se for øvrig note 2.

Driftsinntekter og kostnader

Inntektsføring skjer etter opptjeningsprinsippet som normalt vil være leveringstidspunktet for varer og tjenester. Kostnader medtas etter sammenstillingsprinsippet, dvs at kostnader medtas i samme periode som tilhørende inntekter inntektsføres.



Noter 2022
Speaker Holding AS

Note 1 Anleggsmidler

	Maistanga Bjørnebyen I	Lager I	Bjørnebyen II	
Anskaffelseskost pr. 01.01.22	150 000	900 000	49 000	9 735 000
+ Tilgang kjøpte driftsmidler				
= Anskaffelseskost 31.12.22	150 000	900 000	49 000	9 735 000
Akkumulerte avskrivninger 31.12.22	150 000	900 000	49 000	7 217 000
= Bokført verdi 31.12.22	0	0	0	2 518 000
Årets ordinære avskrivninger				387 000
Økonomisk levetid	25 år	25 år	25 år	25 år

	Lager II	Lager III	Bolighus	Leilighet
Anskaffelseskost pr. 01.01.22	373 000	418 000	14 378 216	7 459 247
+ Tilgang kjøpte driftsmidler		74 500	4 254 335	
= Anskaffelseskost 31.12.22	373 000	492 500	18 632 551	7 459 247
Akkumulerte avskrivninger 31.12.22	373 000	425 500	2 300 551	1 074 247
= Bokført verdi 31.12.22	0	67 000	16 332 000	6 385 000
Årets ordinære avskrivninger		7 500	185 335	74 000
Økonomisk levetid	25 år	10-25 år	100 år	100 år

	Lager IV	Drangedal	Lager V
Anskaffelseskost pr. 01.01.22	687 891		9 251 801
+ Tilgang kjøpte driftsmidler			
= Anskaffelseskost 31.12.22	687 891		9 251 801
Akkumulerte avskrivninger 31.12.22	540 891		3 690 801
= Bokført verdi 31.12.22	147 000		5 561 000
Årets ordinære avskrivninger	27 000		370 000
Økonomisk levetid	25 år	25 år	25 år

	Båthus	Parkering og båtplass	Sum
Anskaffelseskost pr. 01.01.22	2 358 227	304 920	46 065 302
+ Tilgang kjøpte driftsmidler		16 000	4 344 835
= Anskaffelseskost 31.12.22	2 358 227	320 920	50 410 137
Akkumulerte avskrivninger 31.12.22	207 227		16 928 217
= Bokført verdi 31.12.22	2 151 000	320 920	33 481 920
Årets ordinære avskrivninger	23 000		1 073 835
Økonomisk levetid			



Noter 2022
Speaker Holding AS



Noter 2022
Speaker Holding AS

Note 2 Skatt

Årets skattekostnad	2022	2021
Resultatført skatt på ordinært resultat:		
Betalbar skatt	814 240	780 100
Endring i utsatt skattefordel	0	0
Skattekostnad ordinært resultat	814 240	780 100
Skattepliktig inntekt:		
Resultat før skatt	3 390 540	3 528 398
Permanente forskjeller	-485 353	-771 717
Endring i midlertidige forskjeller	795 907	789 227
Skattepliktig inntekt	3 701 093	3 545 909
Betalbar skatt i balansen:		
Betalbar skatt på årets resultat	814 240	780 100
Sum betalbar skatt i balansen	814 240	780 100
Beregning av effektiv skattesats		
Resultat før skatt	3 390 540	3 528 398
Beregnet skatt av resultat før skatt	745 919	776 248
Skatteeffekt av permanente forskjeller	-106 778	-169 778
Sum	639 141	606 470
Effektiv skattesats	18,9 %	17,2 %

Skatteeffekten av midlertidige forskjeller som har gitt opphav til utsatt skatt og utsatte skattefordeler, spesifisert på typer av midlertidige forskjeller

	2022	2021	Endring
Varige driftsmidler	-4 837 795	-4 244 864	592 931
Gevinst – og tapskonto	811 900	1 014 876	202 976
Sum	-4 025 895	-3 229 988	795 907
Inngår ikke i beregningen av utsatt skatt	4 025 895	3 229 988	-795 907
Utsatt skattefordel (22 %)	0	0	0

I henhold til god regnskapsskikk balanseføres ikke utsatt skattefordel.



Noter 2022
Speaker Holding AS

Note 3 Lønnskostnad, antall ansatte, godtgjørelser, lån til ansatte m.m.

Antall årsverk: ca. 1/3 stk. via innleid tjeneste. Skyldig skattetrekk kr. 0.

Ytelser til ledende personer m.m.	Daglig leder	Styret	Revisor
Lønn/honorar fakturert fra andre	0		-
Pensjonsutgifter	0	0	-
Annen godtgjørelse fakturert fra andre	0	17 115	-
Revisjonshonorar	-	-	20 000
Andre att. tjenester	-	-	
Rådgivning - anslag			
Annen bistand (hovedsakelig teknisk bistand årsoppgjør og ligningsdokumenter)			24 191

Lån, sikkerhetsstillelse m.m.	Lånebeløp	Rente	Avdragstid	Sikkerhet stillelse	Opsjoner, fallskjerm, bonus o.l.
Daglig leder	0	0 %	0	Nei	Nei
Styreleder/nærstående	0	0 %	0	Nei	Nei
Styremedlemmer/nærstående	0	0 %	0	Nei	-
Ansatte m.m.	0	0 %	0	Nei	-
Aksjonærer/nærstående	0	0 %	0	Nei	-

	Totalt	Styreleder	Daglig leder/ styremedl.	Ansatte
Antall aksjer	108	9	0	-
Aksjens pålydende	14 370	-	-	-
Antall aksjeklasser	2	-	-	-
Stemmerettsbegrensninger?	Ja - se under	-	-	-
Opsjonsavtaler?	-	Nei	Nei	-
Bonusavtaler?	-	Nei	Nei	-
Fallskjermer?	-	Nei	Nei	-
Andre rettigheter?	-	Nei	Nei	Nei
Egne aksjer?	Nei	-	-	-
Informasjon hvis egne aksjer	-			
Navn	-	H. Edwardsen	J. R. Edwardsen	-

Kun 9 A-aksjer har stemmerett og eies av styreleder.

Øvrige aksjonærer:

Frithjof R. Edwardsen, Johan R. Edwardsen og Edward R. Edwardsen med 33 aksjer hver seg.



Noter 2022
Speaker Holding AS

Note 4 Datterselskaper

Det er fire heleide datterselskaper som heter DNH Den Norske Høytalerfabrikk AS, DNH WW Ltd. i England, DNH GmbH i Tyskland og DNH Inc. i USA. Postene er vurdert til kostpris og det vises til selskapsregnskapene og konsernårsregnskapet for mer informasjon.

Mottatt konsernbidrag kr. 0 (i fjor kr. 0) er vist som finansinntekt.

De utenlandske selskapene er ikke revisjonspliktige.

Note 5 Pantstillelser og garantier m.v.

Det foreligger pr i dag ingen slike forhold.

Datterselskap har stilt sikkerhet for konsernet- se årsregnskapet.

Note 6 Omløpsaksjer

Aksjene er en plassering av overskuddslikviditet og vurderes til laveste verdi av sum kostpris og antatt virkelig verdi som portefølje.

Note 7 Virksomhetsområder

All virksomhet består i å eie aksjer i andre selskaper og å eie/leie ut fast eiendom.



SPEAKER HOLDING A/S



YOUR REF.:


OUR REF.:

DATE:


1. Morselskapets virksomhet er eiendom og finansforvaltning. Datterselskapenes virksomhet er produksjon, kjøp og salg av høyttalere, blinklys og relaterte produkter for salg i hele verden.
2. Morselskapet har daglig leder og for øvrig ingen ansatte og påvirker ikke det ytre miljø. I datterselskapene er det 77 ansatte. Arbeidsmiljøet i konsernet anses godt og det har ikke vært vesentlige arbeidsulykker. Det vises til årsberetninger for datterselskap og omtale av fravær og påvirkning på det ytre miljø, samt likestilling.
3. Styret vurderer den fremtidige utviklingen som positiv. Styret kjenner ikke til at det er inntruffet forhold av vesentlig betydning for den økonomiske stillingen, men finansielle svingninger vil kunne påvirke virksomheten. Det vises til årsberetningen for DNH AS. Styret mener at årsregnskapet gir rettvise oversikt over utviklingen og resultatet av virksomheten og den finansielle stilling vist i balansen.
4. Årets resultat kr. 2 576 300,- disponeres slik:
Utbytte : Kr. 4 000 000,-
Til annen egenkapital : Kr. -1 423 700,-
5. Årets resultat for konsernet er : Kr. 12 197 311,-
Til utbytte : Kr. 4 000 000,-
Til annen egenkapital : Kr. 8 197 311,-
6. Konsernet består av følgende: Speaker Holding AS, DNH AS, DNH GmbH, DNH WW og DNH Speakers Inc.
7. Konsernets forhold knyttet til likestilling, arbeidsmiljø, utemiljø, samt lån, ytelser og produktutvikling fremgår i hovedsak av årsberetningen for DNH AS.


Trond Kilnes


Styremedlem

Kragerø 30.06.2023

H. Edwardsen

Styreleder


Johan R. Edwardsen

Daglig leder
Styremedlem


Marie R. Edwardsen

Styremedlem

"Makes the World Sound"

SPEAKER HOLDING A/S

TELEPHONE: +47 936 84 344
E-MAIL: JRE@DNH.NO
ENTERPRISE: NO 835 393 542 MVA



Revisjon Skagerrak

Revisjon Skagerrak AS
Storgata 11
4950 Risør
Tlf.: 40 43 25 00

www.revisjon-skagerrak.no
Org.nr. 982 767 970 MVA
Foretaksregisteret

Godkjent revisjonselskap
Autorisert regnskapsførerselskap
Medlem av Den norske Revisorforening

UAVHENGIG REVISORS BERETNING Til generalforsamlingen i Speaker Holding AS

Konklusjon

Vi har revidert årsregnskapet for Speaker Holding AS som består av:

- selskapsregnskapet, som består av balanse per 31. desember 2022, resultatregnskap, og kontantstrømpoppstilling, for regnskapsåret avsluttet per denne datoen og noter til årsregnskapet, herunder et sammendrag av viktige regnskapsprinsipper, og
- konsernregnskapet som består av balanse per 31. desember 2022, resultatregnskap, og kontantstrømpoppstilling, for regnskapsåret avsluttet per denne datoen og noter til årsregnskapet, herunder et sammendrag av viktige regnskapsprinsipper.

Etter vår mening

- oppfyller årsregnskapet gjeldende lovkrav, og
- gir selskapsregnskapet et rettviseende bilde av selskapets finansielle stilling per 31. desember 2022 og av dets resultater og kontantstrømmer for regnskapsåret som ble avsluttet per denne datoen i samsvar med regnskapslovens regler og god regnskapsskikk i Norge, og
- gir konsernregnskapet et rettviseende bilde av konsernets finansielle stillingen til per 31. desember 2022 og av dets resultater og kontantstrømmer for regnskapsåret avsluttet per denne dato i samsvar med regnskapslovens regler og god regnskapsskikk i Norge.

Grunnlag for konklusjonen

Vi har gjennomført revisjonen i samsvar med International Standards on Auditing (ISA-ene). Våre oppgaver og plikter i henhold til disse standardene er beskrevet nedenfor under Revisors oppgaver og plikter ved revisjonen av årsregnskapet. Vi er uavhengige av selskapet i samsvar med kravene i relevante lover og forskrifter i Norge og International Code of Ethics for Professional Accountants (inkludert internasjonale uavhengighetsstandarder) utstedt av International Ethics Standards Board for Accountants (IESBA-reglene), og vi har overholdt våre øvrige etiske forpliktelser i samsvar med disse kravene. Innhentet revisjonsbevis er etter vår vurdering tilstrekkelig og hensiktsmessig som grunnlag for vår konklusjon.

Øvrig informasjon

Styret og daglig leder (ledelsen) er ansvarlige for informasjonen i årsberetningen. Vår konklusjon om årsregnskapet ovenfor dekker ikke informasjonen i årsberetningen.

I forbindelse med revisjonen av årsregnskapet er det vår oppgave å lese årsberetningen.



Formålet er å vurdere hvorvidt det foreligger vesentlig inkonsistens mellom årsberetningen, og årsregnskapet og den kunnskap vi har opparbeidet oss under revisjonen av årsregnskapet, eller hvorvidt informasjon i årsberetningen ellers fremstår som vesentlig feil. Vi har plikt til å rapportere dersom årsberetningen fremstår som vesentlig feil. Vi har ingenting å rapportere i så henseende.

Basert på kunnskapen vi har opparbeidet oss i revisjonen, mener vi at årsberetningen er konsistent med årsregnskapet og inneholder de opplysninger som skal gis i henhold til gjeldene lovkrav.

Ledelsens ansvar for årsregnskapet

Ledelsen er ansvarlig for å utarbeide årsregnskapet og for at det gir et rettviseende bilde i samsvar med regnskapslovens regler og god regnskapsskikk i Norge. Ledelsen er også ansvarlig for slik intern kontroll som den finner nødvendig for å kunne utarbeide et årsregnskap som ikke inneholder vesentlig feilinformasjon, verken som følge av misligheter eller utilsiktede feil.

Ved utarbeidelsen av årsregnskapet må ledelsen ta standpunkt til selskapets evne til fortsatt drift og opplyse om forhold av betydning for fortsatt drift. Forutsetningen om fortsatt drift skal legges til grunn for årsregnskapet så lenge det ikke er sannsynlig at virksomheten vil bli avviklet.

Revisors oppgaver og plikter ved revisjonen av årsregnskapet

Vårt mål er å oppnå betryggende sikkerhet for at årsregnskapet som helhet ikke inneholder vesentlig feilinformasjon, verken som følge av misligheter eller utilsiktede feil, og å avgi en revisjonsberetning som inneholder vår konklusjon. Betryggende sikkerhet er en høy grad av sikkerhet, men ingen garanti for at en revisjon utført i samsvar med ISA-ene, alltid vil avdekke vesentlig feilinformasjon. Feilinformasjon kan oppstå som følge av misligheter eller utilsiktede feil. Feilinformasjon er å anse som vesentlig dersom den enkeltvis eller samlet med rimelighet kan forventes å påvirke de økonomiske beslutningene som brukerne foretar på grunnlag av årsregnskapet.

For revisors oppgaver og plikter se: <https://revisorforeningen.no/om-revisjon/revisjonsberetning-revisors-oppgaver-og-plikter/>

RISØR, 30. juni 2023

Revisjon Skagerrak AS


Eirik Lynghaug
Statsautorisert revisor



Kontantstrøm - indirekte metode Speaker Holding AS KONSERNET

	2022	2021
Kontantstrømmer fra operasjonelle aktiviteter		
Resultat før skattekostnad	16 578 000	6 736 554
- Betalt skatt	-1 707 210	-1 772 501
+/-Tap/gevinst ved salg av anleggsmidler	0	0
+Ordinære avskrivninger	1 927 629	2 114 737
+/-Endring i varelager	-9 371 671	6 841 734
+/-Endring i kundefordringer	4 540 688	-7 930 577
+/-Endring i leverandørgjeld	2 164 917	886 234
+ Beregnet pensjonskostnad	-13 753	-1 504 887
+/-Poster klassifisert som invest.- eller finans.aktiviteter	-8 000 000	-15 722 108
+/-Endring i andre tidsavgrensingsposter/kursdiff konsolidering	-3 471 972	499 521
=Netto kontantstrøm fra operasjonelle aktiviteter	<u>2 646 628</u>	<u>-9 851 293</u>
Kontantstrømmer fra investeringsaktiviteter		
+Innbetalinger ved salg av varige driftsmidler	0	0
-Utbetalinger ved kjøp av varige driftsmidler	-4 747 970	-336 226
=Netto kontantstrøm fra investeringsaktiviteter	<u>-4 747 970</u>	<u>-336 226</u>
Kontantstrømmer fra finansieringsaktiviteter		
+Innbetalinger ved opptak av ny langsiktig gjeld	0	0
-Utbetalinger ved nedbetaling av langsiktig gjeld	-1 204 504	-553 262
+/-Netto endring i kassekreditt	-474 880	16 321
-Tilbakebetalinger av egenkapital	0	0
+ Økning av egenkapital		
-Utbetalinger av utbytte	-4 000 000	-2 000 000
=Netto kontantstrøm fra finansieringsaktiviteter	<u>-5 679 384</u>	<u>-2 536 941</u>
=Netto endring i likvider gjennom året	-7 780 726	-12 724 460
+ Likviditetsbeholdning 01.01	56 706 347	69 430 807
Likviditetsbeholdning 31.12	<u>48 925 621</u>	<u>56 706 347</u>



Noter 2022
Konsernårsregnskapet

Regnskapsprinsipper

I årsregnskapet er alle poster verdsatt og periodisert i overensstemmelse med regnskapslovens bestemmelser og reglene som følger av god regnskapsskikk. Eventuell endring av regnskapsprinsipp er innarbeidet i regnskapet etter regnskapslovens krav.

Klassifisering

Eiendeler bestemt til varig eie eller bruk, samt fordringer med forfall mer enn ett år etter balansedagen, er medtatt som anleggsmidler. Øvrige eiendeler er klassifisert som omløpsmidler. Gjeld som forfaller senere enn et år etter regnskapsperiodens utløp er oppført som langsiktig gjeld.

Varige driftsmidler og avskrivninger

Driftsmidler er vurdert til historisk kost etter fradrag for bedriftsøkonomiske avskrivninger som er beregnet på grunnlag av kostpris og antatt økonomisk levetid.

Aksjer

Omløpsaksjer er vurdert til det lavest av gjennomsnittlig kostpris og virkelig verdi. Eventuelle andre aksjer som er oppført i regnskapet er ført til kostpris. I de tilfeller der den virkelige verdien er lavere enn kostprisen og dette ikke er forbigående, er det foretatt nedskrivning.

Valuta

Pengeposter (fordringer, gjeld og bankinnskudd) i utenlandsk valuta er omregnet til balansedagens kurs. Kundefordringer er i utgangspunktet vurdert til dagskurs på transaksjonstidspunktet og blir kun omvurdert til virkelig verdi hvis det er vesentlig kursendring.

Varebeholdning og prosjektvurdering

Varebeholdning er vurdert til den laveste av kostpris og virkelig verdi. Virkelig verdi er netto salgsverdi på fremtidig salgstidspunkt. Kostprisen for tilvirkede varer er direkte materialkost. Dette prinsippet er lagt til grunn i alle år fordi det er kort varighet på serieproduksjonen. Andel lønn og indirekte kostnader anses derfor å være relativt uvesentlige og er ikke tatt med i beholdningsverdiene.

Fordringer

Fordringer er oppført i balansen med fordringens pålydende etter fradrag for konstaterte og eventuelle tap. Eventuelle fordringer med forfall lenger enn et år er vist som anleggsmidler.

Pensjonskostnader og pensjonsforpliktelser

Selskapet finansierer sine pensjonsforpliktelser overfor de ansatte gjennom en kollektiv pensjonsordning. I tillegg har selskapet den såkalte AFP-ordningen samt en usikret enkepensjon. Basert på forsikringstekniske prinsipper beregnes nåverdien av antatt fremtidige pensjonsytelser. Den beregnede påløpte forpliktelsen sammenholdes med verdien på innbetalte og oppsparte pensjonsmidler. Differansen føres som netto pensjonsforpliktelser eller midler.

Periodens netto pensjonskostnad inngår i posten lønnskostnader i resultatregnskapet.

Pensjonskostnaden består av nåverdien av periodens pensjonsopptjening, rentekostnad på pensjonsforpliktelsene, forventet avkastning på pensjonsmidlene, estimatavvik og forskjellen på faktisk og forventet avkastning på pensjonsmidlene. Se også omtale i årsregnskapet til DNH AS.

Skattekostnad og utsatt skatt

Skattekostnad er knyttet til det regnskapsmessige resultat og består av betalbar skatt og endring i netto utsatt skatt.

Utsatt skatt i resultatregnskapet er skatt beregnet på endringer i midlertidige forskjeller mellom skattemessige og regnskapsmessige verdier. I stedet for å vise årets skattemessige disposisjoner brutto i regnskapet, presenteres skatteeffekten som en del av årets skattekostnad. Utsatt skatt avsettes som



Noter 2022
Konsernårsregnskapet

langsiktig gjeld i balansen. Netto utsatt skattefordel vises ikke i regnskapet på grunn av en konkret risikovurdering.

Leieavtaler

Leieavtaler presenteres som operasjonell leasing.

Driftsinntekter og kostnader

Inntektsføring skjer etter opptjeningsprinsippet som normalt vil være leveringstidspunktet for varer og tjenester. Kostnader medtas etter sammenstillingsprinsippet, dvs at kostnader medtas i samme periode som tilhørende inntekter inntektsføres.

Garantier, servicearbeid og reklamasjoner

Ikke opptjent inntekt som er knyttet til garanti- og servicearbeid for avsluttede prosjekter/salg, vurderes til antatt kostnad for slikt arbeid. Estimater beregnes med utgangspunkt i historiske tall for slike hendelser og presenteres som kortsiktig gjeld.

Konsolideringsprinsipper

Datterselskapene DNH AS, DNH World Wide Ltd., DNH GmbH og DNH Speakers Inc. har alle vært heleide siden de ble stiftet. Alle interne transaksjoner og mellomværende er eliminert. Det er av kostnutt betraktninger og vesentlighet imidlertid ikke gjennomført eliminerings av eventuelle varetransaksjoner som fortsatt befinner seg på lager. Til grunn for konsolideringen av utenlandske datterselskaper, er kurser 31/12 lagt til grunn for balanseposter og snittkurs for resultatposter. Differansen er ført direkte mot annen egenkapital og dermed oppstår brudd på kongruens dvs sammenhengen mellom resultatdisponeringen og endring egenkapital. De utenlandske selskapene er ikke revisjonspliktige.

Note nr. 1 - Spesifikasjon av anleggsmidler

Tekst	Bygning	Maskiner, Anlegg m.m.	Sum
Anskaffelseskost pr. 1.1.	47 505 302	11 301 289	58 806 591
+ Tilgang kjøpte anleggsmidler	4 344 835	403 135	4 747 970
- Avgang i året	0	0	0
- Samlede av- og nedskrivninger	17 096 217	9 264 777	26 360 994
= Bokført verdi 31.12.	34 753 920	2 439 647	37 193 567
Årets avskrivninger	1 101 835	825 764	1 927 629

I tillegg kommer tomteverdier på kr. 988 458.

Note nr. 2 - Utsatt skatt/Skattekostnad

Utsatt skatt er beregnet på grunnlag av de forskjeller som eksisterer ved utgangen av regnskapsåret mellom regnskapsmessige og skattemessige verdier. Utsatt skattefordel i datterselskapet DNH AS og morselskaper Speaker Holding AS er ikke balanseført (se selskapsregnskapet). Utsatt skatt er spesifisert i selskapsregnskapene.

Note nr. 3 - Lønnskostnad, antall ansatte, godtgjørelser, lån til ansatte m.m.

Lønninger	35 020 994
Folketrygdavgift	5 339 531
Pensjon og andre ytelser	3 518 073
Lønn utlandet	7 254 689
Sum lønnskostnader	51 133 287



Noter 2022	
Konsernårsregnskapet	

Antall årsverk	Ca. 65 stk.				
Ytelser til ledende personer m.m. i Norge					
Lønn i DNH		1 895 502		0	-
Fakturert honorar i morselskap				0	-
Pensjoner		0			
Annen godtgjørelse		0		85 000	-
Revisjonshonorar		-		-	96 300
Andre attestasjoner					0
Skatterådgivning					0
Andre tjenester		-		-	40 778
Lån, sikkerhetsstillelse m.m.	<i>Lånebeløp</i>	<i>Rente</i>	<i>Avdragstid</i>	<i>Sikkerhetsstillelse</i>	<i>Opsjoner, fallskjerm e.l.</i>
Daglig leder	0	0	-	Nei	Nei
Styreleder/medlemmer	0	0	0	Nei	Nei
Ansatte:	0	0 %		Nei	Nei
				-	-
					-
Aksjonærer og nærstående	0	0	0	Nei	-

Note nr. 4 – Virksomhetsområder m.m.

Det vises til de respektive årsregnskaper.

Note nr. 5 – Antall aksjer, aksjeeiere m.m.

	<i>Totalt</i>	<i>Daglig leder i morselskap</i>	<i>Styreleder/medlem</i>
Antall aksjer	108	0	9
Aksjens pålydende	14 370	-	-
Antall aksjeklasser	2	-	-
Stemmerettsbegrensninger?	Ja	-	-
Opsjonsavtaler?	Nei	Nei	Nei
Egne aksjer?	Nei	-	-
Informasjon hvis egne aksjer		-	-
Navn	-	J. Edwardsen	H. Edwardsen
Navn			Se også resp. årsoppgjør

Andre aksjonærer framgår av årsregnskapet til Speaker Holding AS.

Differanse mellom avsatt til annen egenkapital i resultat og endring av annen egenkapital skyldes valutaendringer.

Note nr. 6 – Gjeld og pantstillelser i Norge

Av konsernets gjeld er langsiktig gjeld kr. 0 og kassekreditt kr. 0 sikret med pant i følgende eiendeler (regnskapsmessig verdi framgår av balansen og note over):

Varelager	limit 18 000 000
Kunder	limit 22 000 000
Driftstilbehør	limit 5 000 000



Noter 2022
Konsernårsregnskapet

Note nr. 7 – Utviklingskostnader

I år er det kostnadsført kr. 4 607 270 (i fjor kr. 4 573 360) som skriver seg fra produktutvikling. Fordi virkelig verdi av framtidige inntekter er vanskelige å anslå, er kostnadene belastet resultatet.

Note nr. 8 - Varelager

Tekst	I år	I fjor
Råvarer	27 544 359	20 525 650
Varer i arbeid	798 233	864 911
Ferdigvarer	6 960 753	7 183 493
Handelsvarer	19 258 922	16 616 543

I år er disse verdiene redusert med kr. 0 for ukurans (i fjor kr. 0).