



ÅRSREGNSKAPET FOR REGNSKAPSÅRET 2023 - GENERELL INFORMASJON

Enheten

Organisasjonsnummer: 986 654 763
Organisasjonsform: Aksjeselskap
Foretaksnavn: LEVANTE INNREDNINGER AS
Forretningsadresse: Fiskum næringsområde 31C
3322 FISKUM

Regnskapsår

Årsregnskapets periode: 01.01.2023 - 31.12.2023

Konsern

Morselskap i konsern: Nei

Regnskapsregler

Regler for små foretak benyttet: Ja
Benyttet ved utarbeidelsen av årsregnskapet til selskapet: Regnskapslovens alminnelige regler

Årsregnskapet fastsatt av kompetent organ

Bekreftet av representant for selskapet: Stian Helgerud
Dato for fastsettelse av årsregnskapet: 19.03.2024

Grunnlag for avgivelse

År 2023: Årsregnskapet er elektronisk innlevert
År 2022: Tall er hentet fra elektronisk innlevert årsregnskap fra 2023

Det er ikke krav til at årsregnskapet m.v. som sendes til Regnskapsregisteret er undertegnet. Kontrollen på at dette er utført ligger hos revisor/enhetens øverste organ. Sikkerheten ivaretas ved at innsender har rolle/rettighet for innsending av årsregnskapet via Altinn, og ved at det bekreftes at årsregnskapet er fastsatt av kompetent organ.

Brønnøysundregistrene, 04.03.2025



Resultatregnskap

Beløp i: NOK	Note	2023	2022
RESULTATREGNSKAP			
Inntekter			
Salgsinntekt	1	56 471 224	61 437 237
Annen driftsinntekt		186 612	869 694
Sum inntekter		56 657 836	62 306 931
Kostnader			
Endring i beholdning av varer under tilvirkning og ferdig tilvirkede varer	1	-2 395 082	-535 000
Varekostnad		34 027 720	50 213 783
Lønnskostnad	2	14 075 928	7 613 466
Avskrivning av driftsmidler og immaterielle eiendeler	3	864 468	869 710
Annen driftskostnad	4	4 499 353	2 684 152
Sum kostnader		51 072 387	60 846 112
Driftsresultat		5 585 448	1 460 820
Finansinntekter og finanskostnader			
Annen renteinntekt		6 686	1 360
Sum finansinntekter		6 686	1 360
Annen rentekostnad		215 229	156 060
Sum finanskostnader		215 229	156 060
Netto finans		-208 543	-154 700
Ordinært resultat før skattekostnad		5 376 905	1 306 120
Skattekostnad på resultat	5	1 295 646	254 968
Ordinært resultat etter skattekostnad		4 081 259	1 051 152
Årsresultat	6	4 081 259	1 051 152
Årsresultat etter minoritetsinteresser		4 081 259	1 051 152
Totalresultat		4 081 259	1 051 152



Resultatregnskap

Beløp i: NOK	Note	2023	2022
Overføringer og disponeringer			
Ordinært utbytte	6	3 000 000	1 000 000
Avsatt til annen egenkapital	6	1 081 259	51 152
Sum overføringer og disponeringer		4 081 259	1 051 152



Balanse

Beløp i: NOK	Note	2023	2022
BALANSE - EIENDELER			
Anleggsmidler			
Immaterielle eiendeler			
Utsatt skattefordel	5		
Varige driftsmidler			
Tomter, bygninger o.a. fast eiendom	3		
Maskiner og anlegg	3		
Skip og flytende installasjoner	3		
Driftsløsøre, inventar o.a. utstyr	3	3 580 761	3 004 096
Sum varige driftsmidler	3	3 580 761	3 004 096
Finansielle anleggsmidler			
Lån til foretak i samme konsern	7, 8	2 218 985	1 314 985
Andre langsiktige fordringer	8		
Sum finansielle anleggsmidler		2 218 985	1 314 985
Sum anleggsmidler		5 799 746	4 319 081
Omløpsmidler			
Varer			
Sum varer	1	2 395 082	
Fordringer			
Kundefordringer		8 421 729	4 038 371
Andre kortsiktige fordringer		429 503	294 335
Sum fordringer		8 851 232	4 332 706
Bankinnskudd, kontanter og lignende			
Bankinnskudd, kontanter o.l.	9	7 897 675	3 658 376
Sum bankinnskudd, kontanter og lignende		7 897 675	3 658 376
Sum omløpsmidler		19 143 989	7 991 082
SUM EIENDELER		24 943 735	12 310 163



Balanse

Beløp i: NOK	Note	2023	2022
BALANSE - EGENKAPITAL OG GJELD			
Egenkapital			
Innskutt egenkapital			
Aksjekapital	6	201 000	201 000
Overkurs	6	2 694 474	2 694 474
Sum innskutt egenkapital		2 895 474	2 895 474
Opptjent egenkapital			
Annen egenkapital	6	2 125 576	1 044 317
Sum opptjent egenkapital		2 125 576	1 044 317
Sum egenkapital	6	5 021 050	3 939 791
Gjeld			
Langsiktig gjeld			
Utsatt skatt	5		62 819
Sum avsetninger for forpliktelser			62 819
Annen langsiktig gjeld			
Gjeld til kredittinstitusjoner		3 150 605	2 602 412
Langsiktig konserngjeld	8		
Sum annen langsiktig gjeld		3 150 605	2 602 412
Sum langsiktig gjeld		3 150 605	2 665 231
Kortsiktig gjeld			
Leverandørgjeld		5 781 972	1 875 959
Betalbar skatt	5	1 358 465	192 149
Skyldig offentlige avgifter		2 369 080	1 000 537
Utbytte	6	3 000 000	1 000 000
Annen kortsiktig gjeld	1	4 262 563	1 636 497
Sum kortsiktig gjeld		16 772 079	5 705 141
Sum gjeld		19 922 684	8 370 372
SUM EGENKAPITAL OG GJELD		24 943 735	12 310 163



Brønnøysundregistrene

ÅRSREGNSKAP FOR REGNSKAPSÅRET 2023 - GENERELL INFORMASJON

Journalnummer: 2024 335887

Enheten

Organisasjonsnummer: 986 654 763
Organisasjonsform: Aksjeselskap
Foretaksnavn: LEVANTE INNREDNINGER AS
Forretningsadresse: Fiskum næringsområde 31C
3322 FISKUM

Regnskapsår

Årsregnskapets periode: 01.01.2023 - 31.12.2023

Konsern

Morselskap i konsern: Nei

Regnskapsregler

Regler for små foretak benyttet: Ja
Benyttet ved utarbeidelsen av
årsregnskapet til selskapet: Regnskapslovens alminnelige regler

Årsregnskapet fastsatt av kompetent organ

Bekreftet av representant for selskapet: Stian Helgerud
Dato for fastsettelse av årsregnskapet: 19.03.2024

Grunnlag for avgivelse

År 2023: Årsregnskap er elektronisk innlevert.
År 2022: Tall er hentet fra elektronisk innlevert årsregnskap fra 2023.

Det er ikke krav til at årsregnskapet m.v. som sendes til Regnskapsregisteret er undertegnet. Kontrollen på at dette er utført ligger hos revisor/enhetens øverste organ. Sikkerheten ivaretas ved at innsender har rolle/rettighet for innsending av årsregnskapet via Altinn, og ved at det bekreftes at årsregnskapet er fastsatt av kompetent organ.

Brønnøysundregistrene, 25.03.2024



Organisasjonsnr: 986 654 763
LEVANTE INNREDNINGER AS

RESULTATREGNSKAP

<u>Beløp i: NOK</u>	<u>Note</u>	<u>2023</u>	<u>2022</u>
RESULTATREGNSKAP			
Inntekter			
Salgsinntekt	1	56 471 224	61 437 237
Annen driftsinntekt		186 612	869 694
Sum inntekter		56 657 836	62 306 931
Kostnader			
Endring i beholdning av varer under tilvirkning og ferdig tilvirkede varer	1	-2 395 082	-535 000
Varekostnad		34 027 720	50 213 783
Lønnskostnad	2	14 075 928	7 613 466
Avskrivning av driftsmidler og immaterielle eiendeler	3	864 468	869 710
Annen driftskostnad	4	4 499 353	2 684 152
Sum kostnader		51 072 387	60 846 112
Driftsresultat		5 585 448	1 460 820
Finansinntekter og finanskostnader			
Annen renteinntekt		6 686	1 360
Sum finansinntekter		6 686	1 360
Annen rentekostnad		215 229	156 060
Sum finanskostnader		215 229	156 060
Netto finans		-208 543	-154 700
Ordinært resultat før skattekostnad			
Skattekostnad på resultat	5	1 295 646	254 968
Ordinært resultat etter skattekostnad		4 081 259	1 051 152
Årsresultat	6	4 081 259	1 051 152
Årsresultat etter minoritetsinteresser		4 081 259	1 051 152
Totalresultat		4 081 259	1 051 152
Overføringer og disponeringer			
Ordinært utbytte	6	3 000 000	1 000 000
Avsatt til annen egenkapital	6	1 081 259	51 152
Sum overføringer og disponeringer		4 081 259	1 051 152





Organisasjonsnr: 986 654 763
LEVANTE INNREDNINGER AS

BALANSE

Beløp i: NOK	Note	2023	2022
BALANSE - EIENDELER			
Anleggsmidler			
Immaterielle eiendeler			
Utsatt skattefordel	5		
Varige driftsmidler			
Tomter, bygninger o.a. fast eiendom	3		
Maskiner og anlegg	3		
Skip og flytende installasjoner	3		
Driftsløsøre, inventar o. a. utstyr	3	3 580 761	3 004 096
Sum varige driftsmidler	3	3 580 761	3 004 096
Finansielle anleggsmidler			
Lån til foretak i samme konsern	7, 8	2 218 985	1 314 985
Andre langsiktige fordringer	8		
Sum finansielle anleggsmidler		2 218 985	1 314 985
Sum anleggsmidler		5 799 746	4 319 081
Omløpsmidler			
Varer			
Sum varer	1	2 395 082	
Fordringer			
Kundefordringer		8 421 729	4 038 371
Andre kortsiktige fordringer		429 503	294 335
Sum fordringer		8 851 232	4 332 706
Bankinnskudd, kontanter og lignende			
Bankinnskudd, kontanter o. l.	9	7 897 675	3 658 376
Sum bankinnskudd, kontanter og lignende		7 897 675	3 658 376
Sum omløpsmidler		19 143 989	7 991 082
SUM EIENDELER		24 943 735	12 310 163
BALANSE - EGENKAPITAL OG GJELD			



Egenkapital			
Innskutt egenkapital			
Aksjekapital	6	201 000	201 000
Overkurs	6	2 694 474	2 694 474
Sum innskutt egenkapital		2 895 474	2 895 474
Opptjent egenkapital			
Annen egenkapital	6	2 125 576	1 044 317
Sum opptjent egenkapital		2 125 576	1 044 317
Sum egenkapital	6	5 021 050	3 939 791
Gjeld			
Langsiktig gjeld			
Utsatt skatt	5		62 819
Sum avsetninger for forpliktelses			62 819
Annen langsiktig gjeld			
Gjeld til kredittinstitusjoner		3 150 605	2 602 412
Langsiktig konserngjeld	8		
Sum annen langsiktig gjeld		3 150 605	2 602 412
Sum langsiktig gjeld		3 150 605	2 665 231
Kortsiktig gjeld			
Leverandørgjeld		5 781 972	1 875 959
Betalbar skatt	5	1 358 465	192 149
Skyldig offentlige avgifter		2 369 080	1 000 537
Utbytte	6	3 000 000	1 000 000
Annen kortsiktig gjeld	1	4 262 563	1 636 497
Sum kortsiktig gjeld		16 772 079	5 705 141
Sum gjeld		19 922 684	8 370 372
SUM EGENKAPITAL OG GJELD		24 943 735	12 310 163



Organisasjonsnr: 986 654 763
LEVANTE INNREDNINGER AS

NOTEOPPLYSNINGER - SELSKAP - alle poster oppgitt i hele tall

Note

Antall årsverk i regnskapsåret
17.00

<u>Sum</u>	<u>Beløp</u>
------------	--------------

<u>Balanseført verdi 31.12.</u>	<u>Varige driftsmidler</u>	<u>Immaterielle eiend.</u>
---------------------------------	----------------------------	----------------------------

Konsernregnskap

Morselskapet sitt navn

Forretningskontor for morselskapet

Begrunnelse for at datterselskap er utelatt fra konsolideringen

<u>Samlet beløp - tilknyttet selskap</u>	<u>Årets</u>	<u>Fjorårets</u>
--	--------------	------------------

<u>Samlet beløp - foretak i samme konsern</u>	<u>Årets</u>	<u>Fjorårets</u>
---	--------------	------------------

<u>Samlet beløp - foretak i samme konsern</u>	<u>Årets</u>	<u>Fjorårets</u>
---	--------------	------------------

<u>Samlet beløp - felles kontrollert virksomhet</u>	<u>Årets</u>	<u>Fjorårets</u>
---	--------------	------------------

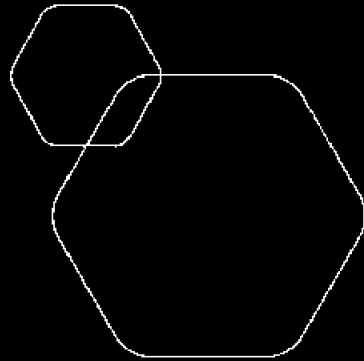
<u>Pantstillelse</u>	<u>Beløp</u>
----------------------	--------------

<u>Beholdning av egne aksjer</u>	<u>Antall</u>	<u>Pålydende</u>	<u>Andel av aksjek.</u>
----------------------------------	---------------	------------------	-------------------------



BankID Signing
Stian Helgerud
2024-03-19

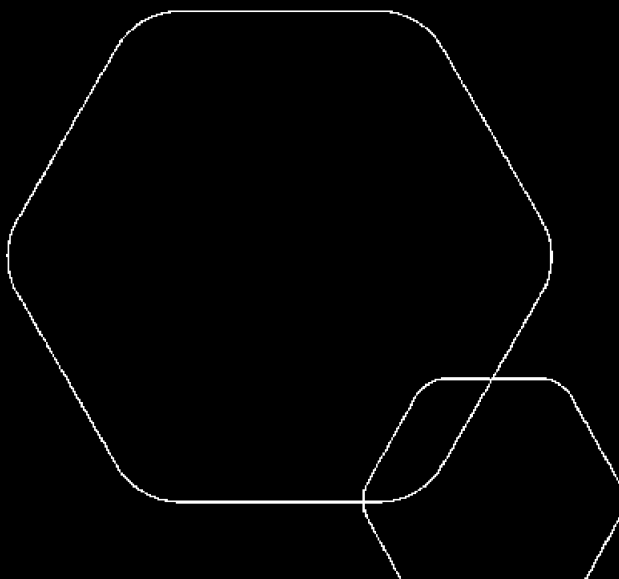
BankID Signing
Per Helgerud
2024-03-19



Årsregnskap 2023

Levante Innredninger AS

Resultatregnskap
Balanse
Noter
Revisjonsberetning



Org.nr.: 986 654 763



RESULTATREGNSKAP

LEVANTE INNREDNINGER AS

DRIFTSINTEKTER OG DRIFTSKOSTNADER	Note	2023	2022
Salgsinntekt	1	56 471 224	61 437 237
Annen driftsinntekt		186 612	869 694
Sum driftsinntekter		56 657 836	62 306 931
Varekostnad		34 027 720	50 213 783
End. beh. varer u.tilv. og ferdigvarer	1	-2 395 082	-535 000
Lønnskostnad	2	14 075 928	7 613 466
Avskrivning av driftsmidler og immaterielle eiendeler	3	864 468	869 710
Annen driftskostnad	4	4 499 353	2 684 152
Sum driftskostnader		51 072 387	60 846 112
Driftsresultat		5 585 448	1 460 820
FINANSINTEKTER OG FINANSKOSTNADER			
Annen renteinntekt		6 686	1 360
Annen rentekostnad		215 229	156 060
Resultat av finansposter		-208 543	-154 700
Resultat før skattekostnad		5 376 905	1 306 120
Skattekostnad på resultat	5	1 295 646	254 968
Årsresultat	6	4 081 259	1 051 152
OVERFØRINGER			
Avsatt til utbytte	6	3 000 000	1 000 000
Avsatt til annen egenkapital	6	1 081 259	51 152
Sum overføringer		4 081 259	1 051 152



BALANSE

LEVANTE INNREDNINGER AS

EIENDELER	Note	2023	2022
ANLEGGSMIDLER			
VARIGE DRIFTSMIDLER			
Driftsløsøre, inventar o.a. utstyr	3	3 580 761	3 004 096
Sum varige driftsmidler	3	3 580 761	3 004 096
FINANSIELLE ANLEGGSMIDLER			
Lån til foretak i samme konsern	7, 8	2 218 985	1 314 985
Sum finansielle anleggsmidler		2 218 985	1 314 985
Sum anleggsmidler		5 799 746	4 319 081
OMLØPSMIDLER			
Lager av varer og annen beholdning	1	2 395 082	0
FORDRINGER			
Kundefordringer		8 421 729	4 038 371
Andre kortsiktige fordringer		429 503	294 335
Sum fordringer		8 851 232	4 332 706
INVESTERINGER			
Bankinnskudd, kontanter o.l.	9	7 897 675	3 658 376
Sum omløpsmidler		19 143 989	7 991 082
Sum eiendeler		24 943 735	12 310 163



BALANSE

LEVANTE INNREDNINGER AS

EGENKAPITAL OG GJELD	Note	2023	2022
EGENKAPITAL			
INNSKUTT EGENKAPITAL			
Aksjekapital	6	201 000	201 000
Overkurs	6	2 694 474	2 694 474
Sum innskutt egenkapital		2 895 474	2 895 474
OPPTJENT EGENKAPITAL			
Annen egenkapital	6	2 125 576	1 044 317
Sum opptjent egenkapital		2 125 576	1 044 317
Sum egenkapital	6	5 021 050	3 939 791
GJELD			
AVSETNING FOR FORPLIKTELSER			
Utsatt skatt	5	0	62 819
ANNEN LANGSIKTIG GJELD			
Gjeld til kredittinstitusjoner		3 150 605	2 602 412
Sum annen langsiktig gjeld		3 150 605	2 602 412
KORTSIKTIG GJELD			
Leverandørgjeld		5 781 972	1 875 959
Betalbar skatt	5	1 358 465	192 149
Skyldig offentlige avgifter		2 369 080	1 000 537
Utbytte	6	3 000 000	1 000 000
Annen kortsiktig gjeld	1	4 262 563	1 636 497
Sum kortsiktig gjeld		16 772 079	5 705 141
Sum gjeld		19 922 684	8 370 372
Sum egenkapital og gjeld		24 943 735	12 310 163

19.03.2024

Styret i Levante Innredninger AS

Stian Helgerud
styreleder/daglig leder

Per Helgerud
styremedlem



Regnskapsprinsipper



Årsregnskapet er satt opp i samsvar med regnskapsloven og NRS 8 - God regnskapsskikk for små foretak.

DRIFTSINNETEKTER

Inntektsføring ved salg av varer skjer på leveringstidspunktet. Tjenester inntektsføres etter hvert som de leveres.

SKATT

Skattekostnaden i resultatregnskapet omfatter både periodens betalbare skatt og endring i utsatt skatt. Utsatt skatt er beregnet med 22 % på grunnlag av de midlertidige forskjeller som eksisterer mellom regnskapsmessige og skattemessige verdier, samt ligningsmessig underskudd til fremføring ved utgangen av regnskapsåret. Skatteøkende og skattereduserende midlertidige forskjeller som reverserer eller kan reverseres i samme periode er utlignet og nettoført.

KLASSIFISERING OG VURDERING AV ANLEGGSMIDLER

Anleggsmidler omfatter eiendeler bestemt til varig eie og bruk. Anleggsmidler er vurdert til anskaffelseskost. Varige driftsmidler balanseføres og avskrives over driftsmidlets økonomiske levetid. Avskrivningsperioden for fast eiendom anskaffet etter 2009 er dekomponert i en del som gjelder råbygget og en del som gjelder faste tekniske installasjoner. Varige driftsmidler nedskrives til gjenvinnbart beløp ved verdifall som forventes ikke å være forbigående. Gjenvinnbart beløp er det høyeste av netto salgsverdi og verdi i bruk. Verdi i bruk er nåverdi av fremtidige kontantstrømmer knyttet til eiendelen. Nedskrivningen reverseres når grunnlaget for nedskrivningen ikke lenger er til stede.

KLASSIFISERING OG VURDERING AV OMLØPSMIDLER

Omløpsmidler og kortsiktig gjeld omfatter normalt poster som forfaller til betaling innen ett år etter balansedagen, samt poster som knytter seg til varekretsløpet. Omløpsmidler vurderes til laveste verdi av anskaffelseskost og virkelig verdi.

AKSJER I DATTERSELSKAP

Datterselskap vurderes etter kostmetoden i selskapsregnskapet. Investeringen er vurdert til anskaffelseskost for aksjene med mindre nedskrivning har vært nødvendig. Det er foretatt nedskrivning til virkelig verdi når verdifall skyldes årsaker som ikke kan forventes å være forbigående og det må anses nødvendig etter god regnskapsskikk. Nedskrivninger er reversert når grunnlaget for nedskrivning ikke lenger er til stede.

Utbytte, konsernbidrag og andre utdelinger fra datterselskap er inntektsført samme år som det er avsatt i givers regnskap. Overstiger utbytte / konsernbidraget andelen av opptjent resultat etter anskaffelsestidspunktet, representerer den overskytende del tilbakebetaling av investert kapital, og utdelingene er fratrukket investeringens verdi i balansen til morselskapet.

VARER

Varer er vurdert til det laveste av anskaffelseskost og netto salgsverdi.

FORDRINGER

Kundefordringer og andre fordringer oppføres til pålydende etter fradrag for avsetning til forventet tap. Avsetning til tap gjøres på grunnlag av en individuell vurdering av de enkelte fordringene.

PENSJONSFORPLIKTELSE

Pensjonsforpliktelser finansiert over driften er beregnet og balanseført under avsetning for forpliktelser. Pensjonsordninger finansiert via sikrede ordninger er ikke balanseført. Pensjonspremien anses i disse tilfeller som pensjonskostnad og klassifiseres sammen med lønnskostnader.

GARANTI

Det er avsatt til forventede garantikostnader. Garantiafsetningen er i balansen oppført under annen kortsiktig gjeld.



Note 1 Tilvirkningskontrakter

Selskapet benytter seg av regnskapsprinsippet løpende avregning med fortjeneste. Fullføringsgraden beregnes ved påløpte kostnader påløpt per 31.12 som en andel av totale estimerte kostnader.



Note 2 Lønnskostnader og antall årsverk

LØNNSKOSTNADER

	2023	2022
Lønninger	11 653 723	6 427 337
Arbeidsgiveravgift	1 859 744	998 063
Pensjonskostnader	267 277	72 852
Andre ytelser	295 184	115 215
Sum	14 075 928	7 613 466

Selskapet har i 2023 sysselsatt 17 årsverk.

Note 3 Anleggsmidler

	Driftsløse, inventar ol.	Sum
Anskaffelseskost pr. 01.01.23	4 034 897	4 034 897
+ Tilgang kjøpte driftsmidler	1 441 133	1 441 133
= Anskaffelseskost 31.12.23	5 476 030	5 476 030
Akkumulerte avskrivninger 31.12.23	1 895 269	1 895 269
= Bokført verdi 31.12.23	3 580 761	3 580 761
Årets ordinære avskrivninger	864 468	864 468
Økonomisk levetid	5-10 år	
Avskrivningsplan	saldo 0%	

Note 4 Transaksjoner med nærstående parter

Selskapet har fra 1.8.23 leid lokaler fra søsterselskapet Fiskum Kombibyg 7 AS. Årlig leie utgjør kr 500 000.



Note 5 Skatt



Årets skattekostnad	2023	2022
Resultatført skatt på ordinært resultat:		
Betalbar skatt	1 358 465	192 149
Endring i utsatt skatt	-62 819	62 819
Skattekostnad ordinært resultat	1 295 646	254 968
Skattepliktig inntekt:		
Resultat før skatt	5 376 905	1 306 120
Permanente forskjeller	40 648	3 931
Endring i midlertidige forskjeller	757 289	744 648
Skattepliktig inntekt	6 174 842	2 054 699
Betalbar skatt i balansen:		
Betalbar skatt på årets resultat	1 358 465	192 149
Sum betalbar skatt i balansen	1 358 465	192 149

Skatteeffekten av midlertidige forskjeller som har gitt opphav til utsatt skatt og utsatte skattefordeler, spesifisert på typer av midlertidige forskjeller

	2023	2022	Endring
Varige driftsmidler	728 254	785 543	57 289
Fordringer	-200 000	-200 000	0
Avsetninger mv	-1 000 000	-300 000	700 000
Sum	-471 746	285 543	757 289
Inngår ikke i beregningen av utsatt skatt	471 746	0	-471 746
Grunnlag for utsatt skattefordel / skatt	0	285 543	285 543
Utsatt skattefordel / skatt (22 %)	0	62 819	62 819

I henhold til God regnskapsskikk for små foretak balanseføres ikke utsatt skattefordel.

Note 6 Egenkapital

	Aksjekapital	Overkurs	Annen Innskutt egenkapital	Annen egenkapital	Sum egenkapital
Pr. 31.12.2022	201 000	2 694 474	0	1 044 317	3 939 791
Årets resultat				4 081 259	4 081 259
Utbytte				-3 000 000	-3 000 000
Pr 31.12.2023	201 000	2 694 474	0	2 125 576	5 021 050



Note 7 Mellomværende med selskap i samme konsern

Selskapet har en langsiktig fordring på konsernspiss Granmoveien Invest AS på kr 1 506 250 og tilsvarende kr 712 735 på morselskapet Granmoveien Holding AS. Fra 1.1.24 vil fordringene bli renteberegnet.



Note 8 Fordringer og gjeld

	2023	2022
Fordringer med forfall senere enn ett år		
Andre langsiktige fordringer	2 218 985	1 314 985
Sum	2 218 985	1 314 985
Langsiktig gjeld med forfall senere enn 5 år		
Sum	0	0
Sum	0	0

Note 9 Bankinnskudd

Innestående midler på skattetrekkkonto (bundne midler) er på kr. 726 841.



Til generalforsamlingen i Levante Innredninger AS

Uavhengig revisors beretning

Konklusjon

Vi har revidert årsregnskapet for Levante Innredninger AS som viser et overskudd på kr 4 081 259. Årsregnskapet består av balanse per 31. desember 2023, resultatregnskap for regnskapsåret avsluttet per denne datoen og noter til årsregnskapet, herunder et sammendrag av viktige regnskapsprinsipper.

Etter vår mening

- oppfyller årsregnskapet gjeldende lovkrav, og
- gir årsregnskapet et rettviseende bilde av selskapets finansielle stilling per 31. desember 2023 og av dets resultater for regnskapsåret avsluttet per denne datoen i samsvar med regnskapslovens regler og god regnskapsskikk i Norge.

Grunnlag for konklusjonen

Vi har gjennomført revisjonen i samsvar med International Standards on Auditing (ISA-ene). Våre oppgaver og plikter i henhold til disse standardene er beskrevet nedenfor under "Revisors oppgaver og plikter ved revisjonen av årsregnskapet". Vi er uavhengige av selskapet i samsvar med kravene i relevante lover og forskrifter i Norge og International Code of Ethics for Professional Accountants (inkludert internasjonale uavhengighetsstandarder) utstedt av International Ethics Standards Board for Accountants (IESBA-reglene), og vi har overholdt våre øvrige etiske forpliktelser i samsvar med disse kravene. Innhentet revisjonsbevis er etter vår vurdering tilstrekkelig og hensiktsmessig som grunnlag for vår konklusjon.

Ledelsens ansvar for årsregnskapet

Styret og daglig leder (ledelsen) er ansvarlige for å utarbeide årsregnskapet og for at det gir et rettviseende bilde i samsvar med regnskapslovens regler og god regnskapsskikk i Norge. Ledelsen er også ansvarlig for slik intern kontroll som den finner nødvendig for å kunne utarbeide et årsregnskap som ikke inneholder vesentlig feilinformasjon, verken som følge av misligheter eller utilsiktede feil.

Ved utarbeidelsen av årsregnskapet må ledelsen ta standpunkt til selskapets evne til fortsatt drift og opplyse om forhold av betydning for fortsatt drift. Forutsetningen om fortsatt drift skal legges til grunn for årsregnskapet så lenge det ikke er sannsynlig at virksomheten vil bli avviklet.




Revisors oppgaver og plikter ved revisjonen av årsregnskapet

Vårt mål er å oppnå betryggende sikkerhet for at årsregnskapet som helhet ikke inneholder vesentlig feilinformasjon, verken som følge av misligheter eller utilsiktede feil, og å avgi en revisjonsberetning som inneholder vår konklusjon. Betryggende sikkerhet er en høy grad av sikkerhet, men ingen garanti for at en revisjon utført i samsvar med ISA-ene, alltid vil avdekke vesentlig feilinformasjon. Feilinformasjon kan oppstå som følge av misligheter eller utilsiktede feil. Feilinformasjon er å anse som vesentlig dersom den enkeltvis eller samlet med rimelighet kan forventes å påvirke de økonomiske beslutningene som brukerne foretar på grunnlag av årsregnskapet.

For videre beskrivelse av revisors oppgaver og plikter vises det til:

<https://revisorforeningen.no/revisjonsberetninger>

Drammen, 19. mars 2024

Gyllstrøm & Johansen AS

Rune Johansen
Statsautorisert revisor