



## ÅRSREGNSKAPET FOR REGNSKAPSÅRET 2022 - GENERELL INFORMASJON

### Enheten

Organisasjonsnummer: 819 244 782  
Organisasjonsform: Aksjeselskap  
Foretaksnavn: FOSS FABRIKKER AS  
Forretningsadresse: Tollenesveien 39  
4760 BIRKELAND

### Regnskapsår

Årsregnskapets periode: 01.01.2022 - 31.12.2022

### Konsern

Morselskap i konsern: Nei

### Regnskapsregler

Regler for små foretak benyttet: Ja  
Benyttet ved utarbeidelsen av årsregnskapet til selskapet: Regnskapslovens alminnelige regler

### Årsregnskapet fastsatt av kompetent organ

Bekreftet av representant for selskapet: Tone Foss  
Dato for fastsettelse av årsregnskapet: 19.06.2023

### Grunnlag for avgivelse

År 2022: Årsregnskapet er elektronisk innlevert  
År 2021: Tall er hentet fra elektronisk innlevert årsregnskap fra 2022

*Det er ikke krav til at årsregnskapet m.v. som sendes til Regnskapsregisteret er undertegnet. Kontrollen på at dette er utført ligger hos revisor/enhetens øverste organ. Sikkerheten ivaretas ved at innsender har rolle/rettighet for innsending av årsregnskapet via Altinn, og ved at det bekreftes at årsregnskapet er fastsatt av kompetent organ.*

Brønnøysundregistrene, 05.07.2024



### Resultatregnskap

Beløp i: NOK	Note	2022	2021
<b>RESULTATREGNSKAP</b>			
<b>Inntekter</b>			
Salgsinntekt	1	65 723 448	68 703 081
<b>Sum inntekter</b>		<b>65 723 448</b>	<b>68 703 081</b>
<b>Kostnader</b>			
Endring i beholdning av varer under tilvirkning og ferdig tilvirkede varer		25 449 944	23 998 870
Endring i beholdning av egentilvirkede anleggsmidler og ferdige tilvirkede varer	2	-52 599	752 229
Lønnskostnad	3	21 301 939	19 026 248
Ordinær avskrivning	4	1 230 087	1 181 531
Annen driftskostnad	5	23 902 019	23 026 855
<b>Sum kostnader</b>		<b>71 831 390</b>	<b>67 985 732</b>
<b>Driftsresultat</b>		<b>-6 107 942</b>	<b>717 349</b>
<b>Finansinntekter og finanskostnader</b>			
Annen renteinntekt		27 424	30 895
Annen finansinntekt		-4 013	172
<b>Sum finansinntekter</b>		<b>23 411</b>	<b>31 066</b>
Rentekostnad til foretak i samme konsern	5	425 355	
Annen rentekostnad		52 432	51 529
<b>Sum finanskostnader</b>		<b>477 787</b>	<b>51 529</b>
<b>Netto finans</b>		<b>-454 376</b>	<b>-20 463</b>
<b>Ordinært resultat før skattekostnad</b>		<b>-6 562 317</b>	<b>696 886</b>
Skattekostnad på resultat	6	-1 443 711	153 976
<b>Ordinært resultat etter skattekostnad</b>		<b>-5 118 606</b>	<b>542 910</b>
<b>Årsresultat</b>		<b>-5 118 606</b>	<b>542 910</b>
<b>Årsresultat etter minoritetsinteresser</b>		<b>-5 118 606</b>	<b>542 910</b>



## Resultatregnskap

<b>Beløp i: NOK</b>	<b>Note</b>	<b>2022</b>	<b>2021</b>
<b>Totalresultat</b>		<b>-5 118 606</b>	<b>542 910</b>
<b>Overføringer og disponeringer</b>			
Avgitt konsernbidrag (etter skatt)	7		
Konsernbidrag	7	-542 910	542 910
Udekket tap	7	-4 575 697	
<b>Sum overføringer og disponeringer</b>		<b>-5 118 606</b>	<b>542 910</b>



## Balanse

Beløp i: NOK	Note	2022	2021
<b>BALANSE - EIENDELER</b>			
<b>Anleggsmidler</b>			
<b>Immaterielle eiendeler</b>			
Aktiverte utviklingskostnader nettside	4	893 000	1 319 000
Utsatt skattefordel	6	1 353 424	482 452
<b>Sum immaterielle eiendeler</b>		<b>2 246 424</b>	<b>1 801 452</b>
<b>Varige driftsmidler</b>			
Bygninger og annen fast eiendom	4	819 000	850 000
Maskiner og anlegg	4		
Driftsløsøre, inventar, verktøy, kontormaskiner o.l.	4	2 807 000	2 730 000
<b>Sum varige driftsmidler</b>		<b>3 626 000</b>	<b>3 580 000</b>
<b>Finansielle anleggsmidler</b>			
Lån til foretak i samme konsern	5		
Andre langsiktige fordringer	6		
<b>Sum anleggsmidler</b>		<b>5 872 424</b>	<b>5 381 452</b>
<b>Omløpsmidler</b>			
<b>Varer</b>			
<b>Sum varer</b>	2	<b>17 471 327</b>	<b>19 199 499</b>
<b>Fordringer</b>			
Kundefordringer	5	5 909 366	5 777 402
Forskuddsbetalte leverandører		208 907	1 364 023
Konsernfordringer	5	8 603 357	1 398 615
<b>Sum fordringer</b>		<b>14 721 629</b>	<b>8 540 040</b>
<b>Investeringer</b>			
Aksjer og andeler i foretak i samme konsern	1		
<b>Bankinnskudd, kontanter og lignende</b>			
Bankinnskudd, kontanter o.l.	8	4 892 377	4 918 880
<b>Sum bankinnskudd, kontanter og lignende</b>		<b>4 892 377</b>	<b>4 918 880</b>



### Balanse

Beløp i: NOK	Note	2022	2021
Sum omløpsmidler		37 085 334	32 658 418
<b>SUM EIENDELER</b>		<b>42 957 758</b>	<b>38 039 871</b>
<b>BALANSE - EGENKAPITAL OG GJELD</b>			
<b>Egenkapital</b>			
<b>Innskutt egenkapital</b>			
Selskapskapital (75000 aksjer à 20)	7, 9	1 500 000	1 500 000
Beholdning av egne aksjer	7	10 752 903	7 297 982
<b>Sum innskutt egenkapital</b>		<b>12 252 903</b>	<b>8 797 982</b>
<b>Opptjent egenkapital</b>			
Annen egenkapital	7		542 910
<b>Sum opptjent egenkapital</b>			<b>542 910</b>
<b>Sum egenkapital</b>		<b>12 252 903</b>	<b>9 340 892</b>
<b>Gjeld</b>			
<b>Langsiktig gjeld</b>			
<b>Annen langsiktig gjeld</b>			
Lån fra selskap i samme konsern	5	21 943 092	20 854 348
<b>Sum annen langsiktig gjeld</b>		<b>21 943 092</b>	<b>20 854 348</b>
<b>Sum langsiktig gjeld</b>		<b>21 943 092</b>	<b>20 854 348</b>
<b>Kortsiktig gjeld</b>			
Leverandørgjeld	5	2 468 824	2 931 156
Betalbar skatt	6		
Skyldige offentlige avgifter		3 036 056	2 563 119
Kortsiktig konserngjeld	9, 5		
Annen kortsiktig gjeld		3 256 884	2 350 356
<b>Sum kortsiktig gjeld</b>		<b>8 761 763</b>	<b>7 844 631</b>
<b>Sum gjeld</b>		<b>30 704 855</b>	<b>28 698 979</b>
<b>SUM EGENKAPITAL OG GJELD</b>		<b>42 957 758</b>	<b>38 039 871</b>



## Balanse

<b>Beløp i: NOK</b>	<b>Note</b>	<b>2022</b>	<b>2021</b>
---------------------	-------------	-------------	-------------

---



## Brønnøysundregistrene

### ÅRSREGNSKAP FOR REGNSKAPSÅRET 2022 - GENERELL INFORMASJON

Journalnummer: 2023 600585

#### Enheten

Organisasjonsnummer: 819 244 782  
Organisasjonsform: Aksjeselskap  
Foretaksnavn: FOSS FABRIKKER AS  
Forretningsadresse: Tollenesveien 39  
4760 BIRKELAND

#### Regnskapsår

Årsregnskapets periode: 01.01.2022 - 31.12.2022

#### Konsern

Morselskap i konsern: Nei

#### Regnskapsregler

Regler for små foretak benyttet: Ja  
Benyttet ved utarbeidelsen av  
årsregnskapet til selskapet: Regnskapslovens alminnelige regler

#### Årsregnskapet fastsatt av kompetent organ

Bekreftet av representant for selskapet: Tone Foss  
Dato for fastsettelse av årsregnskapet: 19.06.2023

#### Revisjon

Årsregnskapet er utarbeidet av ekstern  
autorisert regnskapsfører: Ja  
Ekstern autorisert regnskapsfører har i  
løpet av regnskapsåret bistått ved den  
løpende regnskapsføringen eller utført  
andre tjenester for selskapet enn å  
utarbeide årsregnskapet: Ja

#### Grunnlag for avgivelse

År 2022: Årsregnskap er elektronisk innlevert.  
År 2021: Tall er hentet fra elektronisk innlevert årsregnskap fra 2022.

*Det er ikke krav til at årsregnskapet m.v. som sendes til Regnskapsregisteret er undertegnet. Kontrollen på at dette er utført ligger hos revisor/enhetens øverste organ. Sikkerheten ivaretas ved at innsender har rolle/rettighet for innsending av årsregnskapet via Altinn, og ved at det bekreftes at årsregnskapet er fastsatt av kompetent organ.*

Brønnøysundregistrene, 22.07.2023

---

Brønnøysundregistrene  
Postadresse: Postboks 900, 8910 Brønnøysund  
Telefon: 75 00 75 00  
E-post: firmapost@brreg.no Internett: www.brreg.no  
Organisasjonsnummer: 974 760 673



Organisasjonsnr: 819 244 782  
FOSS FABRIKKER AS

## RESULTATREGNSKAP

Beløp i: NOK	Note	2022	2021
<b>RESULTATREGNSKAP</b>			
<b>Inntekter</b>			
Salgsinntekt	1	65 723 448	68 703 081
<b>Sum inntekter</b>		<b>65 723 448</b>	<b>68 703 081</b>
<b>Kostnader</b>			
Endring i beholdning av varer under tilvirkning og ferdig tilvirkede varer		25 449 944	23 998 870
Endring i beholdning av egentilvirkede anleggsmidler	2		
og ferdige tilvirkede varer	2	-52 599	752 229
Lønnskostnad	3	21 301 939	19 026 248
Ordinær avskrivning	4	1 230 087	1 181 531
Annen driftskostnad	5	23 902 019	23 026 855
<b>Sum kostnader</b>		<b>71 831 390</b>	<b>67 985 732</b>
<b>Driftsresultat</b>		<b>-6 107 942</b>	<b>717 349</b>
<b>Finansinntekter og finanskostnader</b>			
Annen renteinntekt		27 424	30 895
Annen finansinntekt		-4 013	172
<b>Sum finansinntekter</b>		<b>23 411</b>	<b>31 066</b>
Rentekostnad til foretak i samme konsern	5	425 355	
Annen rentekostnad		52 432	51 529
<b>Sum finanskostnader</b>		<b>477 787</b>	<b>51 529</b>
<b>Netto finans</b>		<b>-454 376</b>	<b>-20 463</b>
<b>Ordinært resultat før skattekostnad</b>			
Skattekostnad på resultat	6	-1 443 711	153 976
<b>Ordinært resultat etter skattekostnad</b>		<b>-5 118 606</b>	<b>542 910</b>
<b>Årsresultat</b>		<b>-5 118 606</b>	<b>542 910</b>
<b>Årsresultat etter minoritetsinteresser</b>		<b>-5 118 606</b>	<b>542 910</b>
<b>Totalresultat</b>		<b>-5 118 606</b>	<b>542 910</b>
<b>Overføringer og disponeringer</b>			
Avgitt konsernbidrag (etter skatt)	7		



Konsernbidrag	7	-542 910	542 910
Udekket tap	7	-4 575 697	
<b>Sum overføringer og disponeringer</b>		<b>-5 118 606</b>	<b>542 910</b>



Organisasjonsnr: 819 244 782  
FOSS FABRIKKER AS

## BALANSE

Beløp i: NOK	Note	2022	2021
<b>BALANSE - EIENDELER</b>			
<b>Anleggsmidler</b>			
<b>Immaterielle eiendeler</b>			
Aktiverte			
utviklingskostnader			
nettside	4	893 000	1 319 000
Utsatt skattefordel	6	1 353 424	482 452
<b>Sum immaterielle eiendeler</b>		<b>2 246 424</b>	<b>1 801 452</b>
<b>Varige driftsmidler</b>			
Bygninger og annen fast eiendom			
	4	819 000	850 000
Maskiner og anlegg			
Driftsløsøre, inventar, verktøy, kontormaskiner o. l.	4	2 807 000	2 730 000
<b>Sum varige driftsmidler</b>		<b>3 626 000</b>	<b>3 580 000</b>
<b>Finansielle anleggsmidler</b>			
Lån til foretak i samme konsern			
Andre langsiktige fordringer	5		
	6		
<b>Sum anleggsmidler</b>		<b>5 872 424</b>	<b>5 381 452</b>
<b>Omløpsmidler</b>			
<b>Varer</b>			
Sum varer	2	17 471 327	19 199 499
<b>Fordringer</b>			
Kundefordringer	5	5 909 366	5 777 402
Forskuddsbetalte leverandører		208 907	1 364 023
Konsernfordringer	5	8 603 357	1 398 615
<b>Sum fordringer</b>		<b>14 721 629</b>	<b>8 540 040</b>
<b>Investeringer</b>			
Aksjer og andeler i foretak i samme konsern			
	1		
<b>Bankinnskudd, kontanter og lignende</b>			
Bankinnskudd, kontanter o. l.			
	8	4 892 377	4 918 880
<b>Sum bankinnskudd, kontanter og lignende</b>		<b>4 892 377</b>	<b>4 918 880</b>
<b>Sum omløpsmidler</b>		<b>37 085 334</b>	<b>32 658 418</b>



<b>SUM EIENDELER</b>		<b>42 957 758</b>	<b>38 039 871</b>
<b>BALANSE - EGENKAPITAL OG GJELD</b>			
<b>Egenkapital</b>			
<b>Innskutt egenkapital</b>			
Selskapskapital (75000 aksjer à 20)	7, 9	1 500 000	1 500 000
Beholdning av egne aksjer	7	10 752 903	7 297 982
<b>Sum innskutt egenkapital</b>		<b>12 252 903</b>	<b>8 797 982</b>
<b>Opptjent egenkapital</b>			
Annen egenkapital	7		542 910
<b>Sum opptjent egenkapital</b>			<b>542 910</b>
<b>Sum egenkapital</b>		<b>12 252 903</b>	<b>9 340 892</b>
<b>Gjeld</b>			
<b>Langsiktig gjeld</b>			
<b>Annen langsiktig gjeld</b>			
Lån fra selskap i samme konsern	5	21 943 092	20 854 348
<b>Sum annen langsiktig gjeld</b>		<b>21 943 092</b>	<b>20 854 348</b>
<b>Sum langsiktig gjeld</b>		<b>21 943 092</b>	<b>20 854 348</b>
<b>Kortsiktig gjeld</b>			
Leverandørgjeld	5	2 468 824	2 931 156
Betalbar skatt	6		
Skyldige offentlige avgifter		3 036 056	2 563 119
Kortsiktig konserngjeld	9, 5		
Annen kortsiktig gjeld		3 256 884	2 350 356
<b>Sum kortsiktig gjeld</b>		<b>8 761 763</b>	<b>7 844 631</b>
<b>Sum gjeld</b>		<b>30 704 855</b>	<b>28 698 979</b>
<b>SUM EGENKAPITAL OG GJELD</b>		<b>42 957 758</b>	<b>38 039 871</b>



Organisasjonsnr: 819 244 782  
FOSS FABRIKKER AS

NOTEOPPLYSNINGER - SELSKAP - alle poster oppgitt i hele tall

## Note

Antall årsverk i regnskapsåret  
29.00

<u>Sum</u>	<u>Beløp</u>
------------	--------------

<u>Balanseført verdi 31.12.</u>	<u>Varige driftsmidler</u>	<u>Immaterielle eiend.</u>
---------------------------------	----------------------------	----------------------------

## Konsernregnskap

Morselskapet sitt navn

Forretningskontor for morselskapet

## Begrunnelse for at datterselskap er utelatt fra konsolideringen

<u>Samlet beløp - tilknyttet selskap</u>	<u>Årets</u>	<u>Fjorårets</u>
--	--------------	------------------

<u>Samlet beløp - foretak i samme konsern</u>	<u>Årets</u>	<u>Fjorårets</u>
---	--------------	------------------

<u>Samlet beløp - foretak i samme konsern</u>	<u>Årets</u>	<u>Fjorårets</u>
---	--------------	------------------

<u>Samlet beløp - felles kontrollert virksomhet</u>	<u>Årets</u>	<u>Fjorårets</u>
---	--------------	------------------

<u>Pantstillelse</u>	<u>Beløp</u>
----------------------	--------------

<u>Beholdning av egne aksjer</u>	<u>Antall</u>	<u>Pålydende</u>	<u>Andel av aksjek.</u>
----------------------------------	---------------	------------------	-------------------------



# Deloitte.

Deloitte AS  
Markensgate 32, 2. etasje  
NO-4612 Kristiansand  
Norway

Tel: +47 38 12 27 22  
www.deloitte.no

Til generalforsamlingen i Foss Fabrikker AS

UAVHENGIG REVISORS BERETNING

## Konklusjon

Vi har revidert årsregnskapet for Foss Fabrikker AS som består av balanse per 31. desember 2022, resultatregnskap for regnskapsåret avsluttet per denne datoen og noter til årsregnskapet, herunder et sammendrag av viktige regnskapsprinsipper.

Etter vår mening

- oppfyller årsregnskapet gjeldende lovkrav, og
- gir årsregnskapet et rettviseende bilde av selskapets finansielle stilling per 31. desember 2022, og av dets resultater for regnskapsåret avsluttet per denne datoen i samsvar med regnskapslovens regler og god regnskapsskikk i Norge.

## Grunnlag for konklusjonen

Vi har gjennomført revisjonen i samsvar med International Standards on Auditing (ISA-ene). Våre oppgaver og plikter i henhold til disse standardene er beskrevet nedenfor under *Revisors oppgaver og plikter ved revisjonen av årsregnskapet*. Vi er uavhengige av selskapet i samsvar med kravene i relevante lover og forskrifter i Norge og International Code of Ethics for Professional Accountants (inkludert internasjonale uavhengighetsstandarder) utstedt av International Ethics Standards Board for Accountants (IESBA-reglene), og vi har overholdt våre øvrige etiske forpliktelser i samsvar med disse kravene. Innhentet revisjonsbevis er etter vår vurdering tilstrekkelig og hensiktsmessig som grunnlag for vår konklusjon.

## Styrets og daglig leders ansvar for årsregnskapet

Styret og daglig leder (ledelsen) er ansvarlige for å utarbeide årsregnskapet og for at det gir et rettviseende bilde i samsvar med regnskapslovens regler og god regnskapsskikk i Norge. Ledelsen er også ansvarlig for slik internkontroll som den finner nødvendig for å kunne utarbeide et årsregnskap som ikke inneholder vesentlig feilinformasjon, verken som følge av misligheter eller utilsiktede feil.

Ved utarbeidelsen av årsregnskapet må ledelsen ta standpunkt til selskapets evne til fortsatt drift og opplyse om forhold av betydning for fortsatt drift. Forutsetningen om fortsatt drift skal legges til grunn for årsregnskapet så lenge det ikke er sannsynlig at virksomheten vil bli avvirket.

## Revisors oppgaver og plikter ved revisjonen av årsregnskapet

Vårt mål er å oppnå betryggende sikkerhet for at årsregnskapet som helhet ikke inneholder vesentlig feilinformasjon, verken som følge av misligheter eller utilsiktede feil, og å avgi en revisjonsberetning som inneholder vår konklusjon. Betryggende sikkerhet er en høy grad av sikkerhet, men ingen garanti for at en revisjon utført i samsvar med ISA-ene, alltid vil avdekke vesentlig feilinformasjon. Feilinformasjon kan oppstå som følge av misligheter eller utilsiktede feil. Feilinformasjon er å anse som vesentlig dersom den enkeltvis eller samlet med rimelighet kan forventes å påvirke de økonomiske beslutningene som brukerne foretar på grunnlag av årsregnskapet.

Som del av en revisjon i samsvar med ISA-ene, utøver vi profesjonelt skjønn og utviser profesjonell skepsis gjennom hele revisjonen. I tillegg:

Deloitte refers to one or more of Deloitte Touche Tohmatsu Limited ("DTL"), its global network of member firms, and their related entities (collectively, the "Deloitte organization"). DTL (also referred to as "Deloitte Global") and each of its member firms and related entities are legally separate and independent entities, which cannot obligate or bind each other in respect of third parties. DTL and each DTL member firm and related entity is liable only for its own acts and omissions, and not those of each other. DTL does not provide services to clients. Please see [www.deloitte.no](http://www.deloitte.no) to learn more.

© Deloitte AS

Registrert i Foretaksregisteret Medlemmer av Den norske Revisorforening  
Organisasjonsnummer: 980 211 282

Penneo Dokumentnøkkel: JG2YT-1210H-TIUXY-HL7D4-NHZTL-47357



## Deloitte.

side 2  
Uavhengig revisors beretning -  
Foss Fabrikker AS

- identifiserer og vurderer vi risikoen for vesentlig feilinformasjon i regnskapet, enten det skyldes misligheter eller utilsiktede feil. Vi utformer og gjennomfører revisjonshandlinger for å håndtere slike risikoer, og innhenter revisjonsbevis som er tilstrekkelig og hensiktsmessig som grunnlag for vår konklusjon. Risikoen for at vesentlig feilinformasjon som følge av misligheter ikke blir avdekket, er høyere enn for feilinformasjon som skyldes utilsiktede feil, siden misligheter kan innebære samarbeid, forfalskning, bevisste utelatelser, uriktige fremstillinger eller overstyring av internkontroll.
- opparbeider vi oss en forståelse av intern kontroll som er relevant for revisjonen, for å utforme revisjonshandlinger som er hensiktsmessige etter omstendighetene, men ikke for å gi uttrykk for en mening om effektiviteten av selskapets interne kontroll.
- evaluerer vi om de anvendte regnskapsprinsippene er hensiktsmessige og om regnskapsestimatene og tilhørende noteopplysninger utarbeidet av ledelsen er rimelige.
- konkluderer vi på om ledelsens bruk av fortsatt drift-forutsetningen er hensiktsmessig, og, basert på innhentede revisjonsbevis, hvorvidt det foreligger vesentlig usikkerhet knyttet til hendelser eller forhold som kan skape tvil av betydning om selskapets evne til fortsatt drift. Dersom vi konkluderer med at det eksisterer vesentlig usikkerhet, kreves det at vi i revisjonsberetningen henleder oppmerksomheten på tilleggsopplysningene i årsregnskapet, eller, dersom slike tilleggsopplysninger ikke er tilstrekkelige, at vi modifierer vår konklusjon. Våre konklusjoner er basert på revisjonsbevis innhentet frem til datoen for revisjonsberetningen. Etterfølgende hendelser eller forhold kan imidlertid medføre at selskapet ikke kan fortsette driften.
- evaluerer vi den samlede presentasjonen, strukturen og innholdet i årsregnskapet, inkludert tilleggsopplysningene, og hvorvidt årsregnskapet gir uttrykk for de underliggende transaksjonene og hendelsene på en måte som gir et rettviseende bilde.

Vi kommuniserer med styret blant annet om det planlagte innholdet i og tidspunkt for revisjonsarbeidet og eventuelle vesentlige funn i revisjonen, herunder vesentlige svakheter i intern kontroll som vi avdekker gjennom revisjonen.

Kristiansand, 29. juni 2023  
Deloitte AS

**Siv Vøllestad Larsen**  
statsautorisert revisor

Penneo Dokumentnøkkel: JG2YF-1210H-TIUXY-HL7D4-NHZTL-47357



# PENNEO

Signaturene i dette dokumentet er juridisk bindende. Dokument signert med "Penneo"™ - sikker digital signatur.  
De signerende parter sin identitet er registrert, og er listet nedenfor.

"Med min signatur bekrefter jeg alle datoer og innholdet i dette dokument."

## Siv Vøllestad Larsen

Statsautorisert revisor

Serienummer: 9578-5999-4-1840362

IP: 217.173.xxx.xxx

2023-06-29 12:20:29 UTC



Penneo Dokumentnøkkel: JG2YT-120H-TIUXY-HL7D4-NHZTL-47357

Dokumentet er signert digitalt, med **Penneo.com**. Alle digitale signatur-data i dokumentet er sikret og validert av den datamaskin-utregnede hash-verdien av det opprinnelige dokument. Dokumentet er låst og tids-stemplet med et sertifikat fra en betrodd tredjepart. All kryptografisk bevis er integrert i denne PDF, for fremtidig validering (hvis nødvendig).

### Hvordan bekrefter at dette dokumentet er originalen?

Dokumentet er beskyttet av ett Adobe CDS sertifikat. Når du åpner dokumentet i

Adobe Reader, skal du kunne se at dokumentet er sertifisert av **Penneo e-signature service <penneo@penneo.com>**. Dette garanterer at innholdet i dokumentet ikke har blitt endret.

Det er lett å kontrollere de kryptografiske beviser som er lokalisert inne i dokumentet, med Penneo validator - <https://penneo.com/validator>



## Foss Fabrikker AS

### Resultatregnskap

NOTER	DRIFTSINNEKTER OG DRIFTSKOSTNADER	2022	2021
1	Salgsinntekt	65 723 448	68 703 081
	<b>Sum driftsinntekter</b>	<b>65 723 448</b>	<b>68 703 081</b>
2	Endring i beholdning av varer under tilvirkning og ferdige tilvirkede varer	-52 599	752 229
	Varekostnad	25 449 944	23 998 870
3	Lønnskostnad	21 301 939	19 026 248
4	Ordinær avskrivning	1 230 087	1 181 531
5	Annen driftskostnad	23 902 019	23 026 855
	<b>Sum driftskostnader</b>	<b>71 831 390</b>	<b>67 985 732</b>
	<b>Driftsresultat</b>	<b>-6 107 942</b>	<b>717 349</b>
	<b>FINANSINNEKTER OG FINANSKOSTNADER</b>		
	Annen renteinntekt	27 424	30 895
	Annen finansinntekt	-4 013	172
5	Rentekostnad til foretak i samme konsern	-425 355	0
	Annen rentekostnad	-52 432	-51 529
	<b>Netto finansresultat</b>	<b>-454 376</b>	<b>-20 463</b>
	<b>Ordinært resultat før skattekostnad</b>	<b>-6 562 317</b>	<b>696 886</b>
6	Skattekostnad på resultat	1 443 711	-153 976
	<b>ÅRSRESULTAT</b>	<b>-5 118 606</b>	<b>542 910</b>
	<b>OVERFØRINGER</b>		
7	Overført fra annen innskutt egenkapital	-4 575 697	0
7	Avsatt til/ overført fra annen egenkapital	-542 910	542 910
	<b>Sum overføringer</b>	<b>-5 118 606</b>	<b>542 910</b>



## Foss Fabrikker AS

## Balanse pr. 31. desember

NOTER	EIENDELER	2022	2021
	<b>Anleggsmidler</b>		
	<b>Immaterielle eiendeler</b>		
4	Aktiverte utviklingskostnader nettside	893 000	1 319 000
6	Utsatt skattefordel	1 353 424	482 452
	<b>Sum immaterielle eiendeler</b>	<b>2 246 424</b>	<b>1 801 452</b>
	<b>Varige driftsmidler</b>		
4	Bygninger og annen fast eiendom	819 000	850 000
4	Driftsløsøre, inventar, verktøy, kontormaskiner o.l.	2 807 000	2 730 000
	<b>Sum varige driftsmidler</b>	<b>3 626 000</b>	<b>3 580 000</b>
	<b>Sum anleggsmidler</b>	<b>5 872 424</b>	<b>5 381 452</b>
	<b>Omløpsmidler</b>		
2	<b>Varer</b>	<b>17 471 327</b>	<b>19 199 499</b>
	<b>Fordringer</b>		
5	Kundefordringer	5 909 366	5 777 402
5	Fordring på selskap i samme konsern	8 603 357	1 398 615
	Forskuddsbetalte leverandører	208 907	1 364 023
	<b>Sum fordringer</b>	<b>14 721 629</b>	<b>8 540 040</b>
8	<b>Bankinnskudd, kontanter o.l.</b>	<b>4 892 377</b>	<b>4 918 880</b>
	<b>Sum omløpsmidler</b>	<b>37 085 334</b>	<b>32 658 418</b>
	<b>SUM EIENDELER</b>	<b>42 957 758</b>	<b>38 039 871</b>





## Foss Fabrikker AS

### Balanse pr. 31.desember

NOTER	GJELD OG EGENKAPITAL	2022	2021
	<b>Egenkapital</b>		
	<b>Innskutt egenkapital</b>		
7, 9	Selskapskapital (75000 aksjer à 20)	1 500 000	1 500 000
7	Annen innskutt egenkapital	10 752 903	7 297 982
	<b>Sum innskutt egenkapital</b>	<b>12 252 903</b>	<b>8 797 982</b>
	<b>Opptjent egenkapital</b>		
7	Annen egenkapital	0	542 910
	<b>Sum opptjent egenkapital</b>	<b>0</b>	<b>542 910</b>
	<b>Sum egenkapital</b>	<b>12 252 903</b>	<b>9 340 892</b>
	<b>Gjeld</b>		
	<b>Langsiktig gjeld</b>		
5	Lån fra selskap i samme konsern	21 943 092	20 854 348
	<b>Sum langsiktig gjeld</b>	<b>21 943 092</b>	<b>20 854 348</b>
	<b>Kortsiktig gjeld</b>		
5	Leverandørgjeld	2 468 824	2 931 156
	Skyldige offentlige avgifter	3 036 056	2 563 119
	Annen kortsiktig gjeld	3 256 884	2 350 356
	<b>Sum kortsiktig gjeld</b>	<b>8 761 763</b>	<b>7 844 631</b>
	<b>Sum gjeld</b>	<b>30 704 855</b>	<b>28 698 979</b>
	<b>SUM GJELD OG EGENKAPITAL</b>	<b>42 957 758</b>	<b>38 039 871</b>


Birkeland, 19.06.2023  
Styret i Foss Fabrikker AS


  
Øystein Foss  
styremedlem

  
Trygve Holtskog  
styremedlem

  
Tone Foss  
styreleder

  
Marianne Uldal Eriksen  
styremedlem

  
Torgeir Foss  
styremedlem

  
John Helge Austgulen  
daglig leder



## Foss Fabrikker AS

### Noter til regnskapet 2022

#### Note 1 Regnskapsprinsipper

Årsregnskapet er satt opp i samsvar med regnskapsloven av 1998 og god regnskapsskikk i Norge.

##### Hovedregel for vurdering og klassifisering av eiendeler og gjeld

Eiendeler bestemt til varig eie eller bruk er klassifisert som anleggsmidler. Andre eiendeler er klassifisert som omløpsmidler. Fordringer som skal tilbakebetales innen et år er klassifisert som omløpsmidler.

Ved klassifisering av kortsiktig og langsiktig gjeld er tilsvarende kriterier lagt til grunn.

Omløpsmidler vurderes til laveste av anskaffelseskost og virkelig verdi. Kortsiktig gjeld balanseføres nominelt beløp på etableringstidspunktet. Kortsiktig gjeld oppskrives ikke til virkelig verdi som følge av renteendringer.

Anleggsmidler vurderes til anskaffelseskost, men nedskrives til gjenvinnbart beløp dersom dette er lavere enn bokført verdi, og verdifallet forventes ikke å være forbigående. Anleggsmidler med begrenset økonomisk levetid avskrives planmessig. Langsiktig lån balanseføres til nominelt mottatt beløp på etableringstidspunktet.

Enkelte poster er vurdert etter andre prinsipper og redgjøres nedenfor.

##### Varer

Varer er vurdert til laveste av anskaffelseskost, full tilvirkningskost og netto salgsverdi. For råvarer og varer i arbeid beregnes netto salgsverdi til salgsverdien av ferdig tilvirkede varer redusert for gjenværende tilvirkningskostnader og salgskostnader.

##### Salgsinntekter

*Ved varesalg:*

Salgsinntekt består av brutto salgsinntekter redusert med kontantrabatter. Rabatt gitt til grossister er i regnskapet presentert som annen driftskostnad. De aktuelle grossistrabattene er vederlag for at disse tar seg av oppgaver som lagerhold, markedsføring og salgsarbeid.

##### Fordringer

Kundefordringer og andre fordringer er oppført til pålydende etter fradrag for avsetning til forventet tap. Avsetning til tap gjøres på grunnlag av en individuell vurdering av de enkelte fordringene. I tillegg gjøres det for øvrige kundefordringer en uspesifisert avsetning for å dekke antatt tap.

##### Bankinnskudd, kontanter og lignende

Bankinnskudd, kontanter og lignende inkluderer kontanter, bankinnskudd og andre betalingsmidler med forfallsdato som er kortere enn tre måneder fra anskaffelse.

##### Skatter

Skattekostnaden sammenstilles med regnskapsmessig resultat før skatt. Skatt knyttet til egenkapitaltransaksjoner er ført mot egenkapitalen. Skattekostnaden består av betalbar skatt (skatt på årets direkte skattepliktige inntekt) og endring i netto utsatt skatt. Skattekostnaden fordeles på ordinært resultat og resultat av ekstraordinære poster i henhold til skattegrunnlaget. Utsatt skatt og utsattskattefordel er presentert netto i balansen.

##### Konsernregnskap

Foss Fabrikker AS er et selskap innenfor Foss Invest AS-konsernet og inngår i Foss Invest AS sitt konsernregnskap tom 2020. Det er ikke krav til konsernregnskap i 2022, og følgelig ikke utarbeidet.



## Foss Fabrikker AS

### Noter til regnskapet 2022

#### Note 2 Varer

	2022	2021
Råvarer	11 382 754	13 456 827
Varer under tilvirkning	809 695	710 050
Innkjøpte handelsvarer / ferdigvarer	5 093 258	4 799 955
Ferdigvarer	185 620	232 667
<b>Sum</b>	<b>17 471 327</b>	<b>19 199 499</b>
Ukuransavsetning	500 000	500 000

#### Note 3 Lønnskostnad, antall ansatte, godtgjørelser, lån til ansatte mm

Lønnskostnad	2022	2021
Lønn	16 034 224	14 802 500
Folketrygdavgift	2 767 615	2 478 482
Innskuddspensjon	876 538	789 752
Andre ytelser	1 623 562	955 514
<b>Sum</b>	<b>21 301 939</b>	<b>19 026 248</b>

Gjennomsnittlig antall årsverk 29 27

#### Obligatorisk tjenestepensjon

Foretaket er pliktig til å ha tjenestepensjonsordning etter lov om obligatorisk tjenestepensjon, og har pensjonsordning som tilfredsstiller kravene i denne loven.

#### Note 4 Varige driftsmidler

	Nettside	Leilighet Hovden og leietaker- tilpasning	Maskiner og anlegg	Driftsløsøre, transport- midler, inventar, verktøy o.l.	Sum
Anskaffelseskost 1.1.	2 552 081	3 104 169	28 471 214	3 311 223	37 438 687
Tilgang kjøpte driftsmidler	85 000	13 000	688 988	89 093	876 081
Avgang	-	-	-	25 997	25 997
<b>Anskaffelseskost 31.12.</b>	<b>2 637 081</b>	<b>3 117 169</b>	<b>29 160 202</b>	<b>3 374 319</b>	<b>38 288 771</b>
Akkumulerte avskrivninger 31.12.	1 744 081	2 298 169	26 988 202	2 739 319	33 769 772
Avskrivninger, nedskrivninger og rev. ned. 31.12	1 744 081	2 298 169	26 988 202	2 739 319	33 769 772
<b>Bokført verdi per 31.12.</b>	<b>893 000</b>	<b>819 000</b>	<b>2 172 000</b>	<b>635 000</b>	<b>4 519 000</b>
Årets avskrivninger	511 000	44 000	409 990	265 097	1 230 087
Årets nedskrivninger	-	-	-	-	-
Økonomisk levetid	5 år	25 år	10 år	5-8 år	
Avskrivningsplan	Lineær	Lineær	Lineær	Lineær	



## Foss Fabrikker AS

### Noter til regnskapet 2022

#### Note 5 Mellomværende og transaksjoner med selskap i samme konsern m.v.

	Annen kortsiktig gjeld		Langsiktig lån	
	2022	2021	2022	2021
Foretak i samme konsern	425 355	-	21 943 092	20 854 348
<b>Sum</b>	<b>425 355</b>	<b>-</b>	<b>21 943 092</b>	<b>20 854 348</b>

	Andre kortsiktige fordringer		Kundefordringer	
	2022	2021	2022	2021
Foretak i samme konsern	8 603 357	1 398 615	-	-
<b>Sum</b>	<b>8 603 357</b>	<b>1 398 615</b>	<b>-</b>	<b>-</b>

	2022	2021
Husleie til annet selskap i konsern	3 286 169	3 435 153
<b>Sum</b>	<b>3 286 169</b>	<b>3 435 153</b>

Rentekostnad til foretak i samme konsern utgjør kr 425 355.

Selskapet har fått reforhandlet sin leieavtale med Tollnes Eiendom AS fra 2019. Leien er endret fra fastleie til omsetningsbasert husleie.

#### Note 6 Skattekostnad

Årets skattekostnad fremkommer slik:	2022	2021
Betalbar skatt før konsernbidrag	-	-
Skatteeffekt av mottatt konsernbidrag	-572 739	-307 695
Endring i utsatt skattefordel	-870 972	461 670
<b>Skattekostnad ordinært resultat</b>	<b>-1 443 710</b>	<b>153 975</b>

#### Spesifikasjon av skatteeffekten av midlertidige forskjeller og underskudd til framføring:

	2022		2021	
	Fordel	Forpliktelse	Fordel	Forpliktelse
Varige driftsmidler	748 563	-	907 452	-
Varer	448 172	-	456 195	-
Fordringer	300 000	-	300 000	-
Avsetning for forpliktelse	629 459	-	300 000	-
Underskudd til framføring	4 025 733	-	229 319	-
<b>Sum</b>	<b>6 151 927</b>	<b>-</b>	<b>2 192 966</b>	<b>-</b>
Brutto utsatt skatt fordel/ forpliktelse	1 353 423	-	482 453	-
Ikke balanseført utsatt skattefordel	-	-	-	-
<b>Netto utsatt fordel/forpliktelse i balansen</b>	<b>1 353 424</b>	<b>-</b>	<b>482 452</b>	<b>-</b>

Utsatt skattefordel er oppført med utgangspunkt i forventet fremtidig skattepliktig inntekt.



## Foss Fabrikker AS

### Noter til regnskapet 2022

#### Note 7 Egenkapital

	Aksje- kapital	Annen innskutt egenkapital	Overkurs	Annen egenkapital	Sum
Egenkapital 1. januar	1 500 000	7 297 982	-	542 910	9 340 892
<u>Årets endring i egenkapital:</u>					
Mottatt konsernbidrag (netto etter skatt)	-	8 030 618	-	-	8 030 618
Årets resultat	-	-4 575 697	-	-542 910	-5 118 607
Egenkapital 31. desember	1 500 000	10 752 903	-	-	12 252 903

#### Note 8 Betalingsmidler

Av innstående bank er kr 689 047 bundet for betaling av skattetrekkmidler.

#### Note 9 Aksjekapital og aksjonærinformasjon

Aksjekapitalen i selskapet per 31.12. består av følgende aksjeklasser:

	Antall	Pålydende	Bokført
A-aksjer	2 122	20	42 440
B-aksjer	72 878	20	1 457 560
Sum	75 000	20	1 500 000

Hver A-aksje har en stemme på generalforsamlingen, mens B-aksjene ikke har stemmerett.

#### Eierstruktur

Aksjonær i selskapet per 31.12. er:

	A-aksjer	B-aksjer	Sum	Eier- andel	Stemme- andel
Foss Invest AS	2 122	72 878	75 000	100 %	100 %

#### Note 10 Forpliktelser

Selskapet er fellesregistrert i merverdiavgiftsmantallet sammen med selskap i Foss Invest AS-konsernet og hefter således solidarisk for den fellesregistrerte enhetens forpliktelser.

#### Note 11 Fortsatt drift

Selskapet har på grunn av lav aktivitet og omsetning, fått et betydelig underskudd i 2022. Selskapet har fått tilført kapital av konsernselskaper, og har således en forsvarlig egenkapital og også langsiktig finansiering fra eier. Ingen eksterne gjeld til kredittinstitusjoner pr 31.12.22.

Ledelsen og styret arbeider med å tilpasse seg markedet og har sett på mulige kostnadsbesparelser og arbeider med en tiltaksplan for å sikre forsvarlig drift. Det gjøres fortløpende tiltak for å styrke bedriftens likviditet. Styret vurderer følgelig at forutsetningen for fortsatt drift er tilstede og regnskapet er avlagt under denne forutsetningen.