



## ÅRSREGNSKAPET FOR REGNSKAPSÅRET 2020 - GENERELL INFORMASJON

### Enheten

Organisasjonsnummer: 958 768 079  
Organisasjonsform: Aksjeselskap  
Foretaksnavn: NORWEGIAN WELDING COMPANY AS  
Forretningsadresse: Storgata 63I  
9406 HARSTAD

### Regnskapsår

Årsregnskapets periode: 01.01.2020 - 31.12.2020

### Konsern

Morselskap i konsern: Nei

### Regnskapsregler

Regler for små foretak benyttet: Ja  
Benyttet ved utarbeidelsen av årsregnskapet til selskapet: Regnskapslovens alminnelige regler

### Årsregnskapet fastsatt av kompetent organ

Bekreftet av representant for selskapet: Hans Peder Olsen  
Dato for fastsettelse av årsregnskapet: 30.03.2021

### Grunnlag for avgivelse

År 2020: Årsregnskapet er elektronisk innlevert  
År 2019: Tall er hentet fra elektronisk innlevert årsregnskap fra 2020

*Det er ikke krav til at årsregnskapet m.v. som sendes til Regnskapsregisteret er undertegnet. Kontrollen på at dette er utført ligger hos revisor/enhetens øverste organ. Sikkerheten ivaretas ved at innsender har rolle/rettighet for innsending av årsregnskapet via Altinn, og ved at det bekreftes at årsregnskapet er fastsatt av kompetent organ.*

Brønnøysundregistrene, 13.07.2022



## Resultatregnskap

| Beløp i: NOK                                  | Note | 2020             | 2019             |
|---|------|------------------|------------------|
| <b>RESULTATREGNSKAP</b>                       |      |                  |                  |
| <b>Inntekter</b>                              |      |                  |                  |
| Salgsinntekt                                  |      | 61 138           | 237 928          |
| Leieinntekt                                   |      | 10 500           |                  |
| <b>Sum inntekter</b>                          |      | <b>71 638</b>    | <b>237 928</b>   |
| <b>Kostnader</b>                              |      |                  |                  |
| Lønnskostnad                                  | 1    | 664 565          | 490 075          |
| Annen driftskostnad                           |      | 271 346          | 172 906          |
| <b>Sum kostnader</b>                          |      | <b>935 911</b>   | <b>662 980</b>   |
| <b>Driftsresultat</b>                         |      | <b>-864 273</b>  | <b>-425 053</b>  |
| <b>Finansinntekter og finanskostnader</b>     |      |                  |                  |
| Annen renteinntekt                            |      | 65 928           | 111 932          |
| Annen finansinntekt                           |      | 92 486           | 2 914 503        |
| Verdiøkning av markedsb. finansielle oml.m    |      | 1 167 542        | 1 122 834        |
| <b>Sum finansinntekter</b>                    |      | <b>1 325 956</b> | <b>4 149 270</b> |
| <b>Netto finans</b>                           |      | <b>1 325 956</b> | <b>4 149 270</b> |
| <b>Ordinært resultat før skattekostnad</b>    |      | <b>461 683</b>   | <b>3 724 217</b> |
| Skattekostnad på ordinært resultat            | 3    | -158 748         | 582 750          |
| <b>Ordinært resultat etter skattekostnad</b>  |      | <b>620 431</b>   | <b>3 141 467</b> |
| <b>Årsresultat</b>                            |      | <b>620 431</b>   | <b>3 141 467</b> |
| <b>Årsresultat etter minoritetsinteresser</b> |      | <b>620 431</b>   | <b>3 141 467</b> |
| <b>Overføringer og disponeringer</b>          |      |                  |                  |
| Avsatt til ekstraordinært utbytte             |      | 1 200 000        |                  |
| Overføringer annen egenkapital                |      | -579 569         | 3 141 467        |
| <b>Sum overføringer og disponeringer</b>      |      | <b>620 431</b>   | <b>3 141 467</b> |



## Balanse

| Beløp i: NOK                                   | Note | 2020              | 2019              |
|--|------|-------------------|-------------------|
| <b>BALANSE - EIENDELER</b>                     |      |                   |                   |
| <b>Anleggsmidler</b>                           |      |                   |                   |
| <b>Immaterielle eiendeler</b>                  |      |                   |                   |
| Utsatt skattefordel                            | 3    | 371 662           | 208 274           |
| <b>Sum immaterielle eiendeler</b>              |      | <b>371 662</b>    | <b>208 274</b>    |
| <b>Finansielle anleggsmidler</b>               |      |                   |                   |
| Investering i datterselskap                    | 4    |                   | 30 000            |
| Investeringer i aksjer og andeler              | 4    | 271 040           | 200 000           |
| <b>Sum finansielle anleggsmidler</b>           |      | <b>271 040</b>    | <b>230 000</b>    |
| <b>Sum anleggsmidler</b>                       |      | <b>642 702</b>    | <b>438 274</b>    |
| <b>Omløpsmidler</b>                            |      |                   |                   |
| <b>Varer</b>                                   |      |                   |                   |
| <b>Fordringer</b>                              |      |                   |                   |
| Kundefordringer                                | 8    | 17 878            | 7 250             |
| Andre fordringer                               | 8    | 3 732             | 2 130 845         |
| <b>Sum fordringer</b>                          |      | <b>21 610</b>     | <b>2 138 095</b>  |
| <b>Investeringer</b>                           |      |                   |                   |
| Andre finansielle instrumenter                 | 7    | 13 097 674        | 11 202 709        |
| <b>Sum investeringer</b>                       |      | <b>13 097 674</b> | <b>11 202 709</b> |
| <b>Bankinnskudd, kontanter og lignende</b>     |      |                   |                   |
| Bankinnskudd, kontanter o.l.                   | 9    | 779 189           | 1 465 829         |
| <b>Sum bankinnskudd, kontanter og lignende</b> |      | <b>779 189</b>    | <b>1 465 829</b>  |
| <b>Sum omløpsmidler</b>                        |      | <b>13 898 472</b> | <b>14 806 633</b> |
| <b>SUM EIENDELER</b>                           |      | <b>14 541 174</b> | <b>15 244 907</b> |

## BALANSE - EGENKAPITAL OG GJELD



## Balanse

| <b>Beløp i: NOK</b>                     | <b>Note</b> | <b>2020</b>       | <b>2019</b>       |
|---|-------------|-------------------|-------------------|
| <b>Egenkapital</b>                      |             |                   |                   |
| <b>Innskutt egenkapital</b>             |             |                   |                   |
| Selskapskapital (400 aksjer a kr 500,-) | 5           | 200 000           | 200 000           |
| <b>Sum innskutt egenkapital</b>         |             | <b>200 000</b>    | <b>200 000</b>    |
| <b>Opptjent egenkapital</b>             |             |                   |                   |
| Annen egenkapital                       | 6           | 14 282 080        | 14 885 689        |
| <b>Sum opptjent egenkapital</b>         |             | <b>14 282 080</b> | <b>14 885 689</b> |
| <b>Sum egenkapital</b>                  |             | <b>14 482 080</b> | <b>15 085 689</b> |
| <b>Sum langsiktig gjeld</b>             |             | <b>0</b>          | <b>0</b>          |
| <b>Kortsiktig gjeld</b>                 |             |                   |                   |
| Leverandørgjeld                         |             | 3 732             | 62 787            |
| Skyldig offentlige avgifter             |             | -568              | 66 247            |
| Annen kortsiktig gjeld                  |             | 55 930            | 30 185            |
| <b>Sum kortsiktig gjeld</b>             |             | <b>59 094</b>     | <b>159 219</b>    |
| <b>Sum gjeld</b>                        |             | <b>59 094</b>     | <b>159 219</b>    |
| <b>SUM EGENKAPITAL OG GJELD</b>         |             | <b>14 541 174</b> | <b>15 244 907</b> |



## Brønnøysundregistrene

### ÅRSREGNSKAP FOR REGNSKAPSÅRET 2020 - GENERELL INFORMASJON

Journalnummer: 2021 873274

#### Enheten

Organisasjonsnummer: 958 768 079  
Organisasjonsform: Aksjeselskap  
Foretaksnavn: NORWEGIAN WELDING COMPANY AS  
Forretningsadresse: Storgata 63I  
9406 HARSTAD

#### Regnskapsår

Årsregnskapets periode: 01.01.2020 - 31.12.2020

#### Konsern

Morselskap i konsern: Nei

#### Regnskapsregler

Regler for små foretak benyttet: Ja  
Benyttet ved utarbeidelsen av  
årsregnskapet til selskapet: Regnskapslovens alminnelige regler

#### Årsregnskapet fastsatt av kompetent organ

Bekreftet av representant for selskapet: Hans Peder Olsen  
Dato for fastsettelse av årsregnskapet: 30.03.2021

#### Revisjon

Selskapet har besluttet at årsregnskapet  
ikke skal revideres: Ja  
Årsregnskapet er utarbeidet av ekstern  
autorisert regnskapsfører: Ja  
Ekstern autorisert regnskapsfører har i  
løpet av regnskapsåret bistått ved den  
løpende regnskapsføringen eller utført  
andre tjenester for selskapet enn å  
utarbeide årsregnskapet: Ja

#### Grunnlag for avgivelse

År 2020: Årsregnskap er elektronisk innlevert.  
År 2019: Tall er hentet fra elektronisk innlevert årsregnskap fra 2020.

*Det er ikke krav til at årsregnskapet m.v. som sendes til Regnskapsregisteret er undertegnet. Kontrollen på at dette er utført ligger hos revisor/enhetens øverste organ. Sikkerheten ivaretas ved at innsender har rolle/rettighet for innsending av årsregnskapet via Altinn, og ved at det bekreftes at årsregnskapet er fastsatt av kompetent organ.*

Brønnøysundregistrene, 04.10.2021

---

Brønnøysundregistrene  
Postadresse: Postboks 900, 8910 Brønnøysund  
Telefon: 75 00 75 00  
E-post: firmapost@brreg.no Internett: www.brreg.no  
Organisasjonsnummer: 974 760 673



Organisasjonsnr: 958 768 079  
NORWEGIAN WELDING COMPANY AS

## RESULTATREGNSKAP

| <b>Beløp i: NOK</b>                           | <b>Note</b> | <b>2020</b>      | <b>2019</b>      |
|---|-------------|------------------|------------------|
| <b>RESULTATREGNSKAP</b>                       |             |                  |                  |
| <b>Inntekter</b>                              |             |                  |                  |
| Salgsinntekt                                  |             | 61 138           | 237 928          |
| Leieinntekt                                   |             | 10 500           |                  |
| <b>Sum inntekter</b>                          |             | <b>71 638</b>    | <b>237 928</b>   |
| <b>Kostnader</b>                              |             |                  |                  |
| Lønnskostnad                                  | 1           | 664 565          | 490 075          |
| Annen driftskostnad                           |             | 271 346          | 172 906          |
| <b>Sum kostnader</b>                          |             | <b>935 911</b>   | <b>662 980</b>   |
| <b>Driftsresultat</b>                         |             | <b>-864 273</b>  | <b>-425 053</b>  |
| <b>Finansinntekter og finanskostnader</b>     |             |                  |                  |
| Annen renteinntekt                            |             | 65 928           | 111 932          |
| Annen finansinntekt                           |             | 92 486           | 2 914 503        |
| Verdiøkning av markedsb. finansielle oml.m    |             | 1 167 542        | 1 122 834        |
| <b>Sum finansinntekter</b>                    |             | <b>1 325 956</b> | <b>4 149 270</b> |
| <b>Netto finans</b>                           |             | <b>1 325 956</b> | <b>4 149 270</b> |
| <b>Ordinært resultat før skattekostnad</b>    |             |                  |                  |
| Skattekostnad på ordinært resultat            | 3           | -158 748         | 582 750          |
| <b>Ordinært resultat etter skattekostnad</b>  |             | <b>620 431</b>   | <b>3 141 467</b> |
| <b>Årsresultat</b>                            |             | <b>620 431</b>   | <b>3 141 467</b> |
| <b>Årsresultat etter minoritetsinteresser</b> |             | <b>620 431</b>   | <b>3 141 467</b> |
| <b>Overføringer og disponeringer</b>          |             |                  |                  |
| Avsatt til ekstraordinært utbytte             |             | 1 200 000        |                  |
| Overføringer annen egenkapital                |             | -579 569         | 3 141 467        |
| <b>Sum overføringer og disponeringer</b>      |             | <b>620 431</b>   | <b>3 141 467</b> |



Organisasjonsnr: 958 768 079  
NORWEGIAN WELDING COMPANY AS

## BALANSE

| Beløp i: NOK                                   | Note | 2020              | 2019              |
|--|------|-------------------|-------------------|
| <b>BALANSE - EIENDELER</b>                     |      |                   |                   |
| <b>Anleggsmidler</b>                           |      |                   |                   |
| <b>Immaterielle eiendeler</b>                  |      |                   |                   |
| Utsatt skattefordel                            | 3    | 371 662           | 208 274           |
| <b>Sum immaterielle eiendeler</b>              |      | <b>371 662</b>    | <b>208 274</b>    |
| <b>Finansielle anleggsmidler</b>               |      |                   |                   |
| Investering i datterselskap                    | 4    |                   | 30 000            |
| Investeringer i aksjer og andeler              | 4    | 271 040           | 200 000           |
| <b>Sum finansielle anleggsmidler</b>           |      | <b>271 040</b>    | <b>230 000</b>    |
| <b>Sum anleggsmidler</b>                       |      | <b>642 702</b>    | <b>438 274</b>    |
| <b>Omløpsmidler</b>                            |      |                   |                   |
| <b>Varer</b>                                   |      |                   |                   |
| <b>Fordringer</b>                              |      |                   |                   |
| Kundefordringer                                | 8    | 17 878            | 7 250             |
| Andre fordringer                               | 8    | 3 732             | 2 130 845         |
| <b>Sum fordringer</b>                          |      | <b>21 610</b>     | <b>2 138 095</b>  |
| <b>Investeringer</b>                           |      |                   |                   |
| Andre finansielle instrumenter                 | 7    | 13 097 674        | 11 202 709        |
| <b>Sum investeringer</b>                       |      | <b>13 097 674</b> | <b>11 202 709</b> |
| <b>Bankinnskudd, kontanter og lignende</b>     |      |                   |                   |
| Bankinnskudd, kontanter o. l.                  | 9    | 779 189           | 1 465 829         |
| <b>Sum bankinnskudd, kontanter og lignende</b> |      | <b>779 189</b>    | <b>1 465 829</b>  |
| <b>Sum omløpsmidler</b>                        |      | <b>13 898 472</b> | <b>14 806 633</b> |
| <b>SUM EIENDELER</b>                           |      | <b>14 541 174</b> | <b>15 244 907</b> |
| <b>BALANSE - EGENKAPITAL OG GJELD</b>          |      |                   |                   |
| <b>Egenkapital</b>                             |      |                   |                   |
| <b>Innskutt egenkapital</b>                    |      |                   |                   |
| Selskapskapital (400 aksjer a kr 500,-)        | 5    | 200 000           | 200 000           |
| <b>Sum innskutt egenkapital</b>                |      | <b>200 000</b>    | <b>200 000</b>    |



|                                 |   |                   |                   |
|---------------------------------|---|-------------------|-------------------|
| <b>Opptjent egenkapital</b>     |   |                   |                   |
| Annen egenkapital               | 6 | 14 282 080        | 14 885 689        |
| <b>Sum opptjent egenkapital</b> |   | <b>14 282 080</b> | <b>14 885 689</b> |
| <b>Sum egenkapital</b>          |   | <b>14 482 080</b> | <b>15 085 689</b> |
| <b>Sum langsiktig gjeld</b>     |   | <b>0</b>          | <b>0</b>          |
| <b>Kortsiktig gjeld</b>         |   |                   |                   |
| Leverandørgjeld                 |   | 3 732             | 62 787            |
| Skyldig offentlige avgifter     |   | -568              | 66 247            |
| Annen kortsiktig gjeld          |   | 55 930            | 30 185            |
| <b>Sum kortsiktig gjeld</b>     |   | <b>59 094</b>     | <b>159 219</b>    |
| <b>Sum gjeld</b>                |   | <b>59 094</b>     | <b>159 219</b>    |
| <b>SUM EGENKAPITAL OG GJELD</b> |   | <b>14 541 174</b> | <b>15 244 907</b> |



Organisasjonsnr: 958 768 079  
NORWEGIAN WELDING COMPANY AS

NOTEOPPLYSNINGER - SELSKAP - alle poster oppgitt i hele tall

**Note**

**Antall aksjer og aksjeeiere**

| <u>Aksjeklasse</u> | <u>Ant. aksjer</u> | <u>Pålydende</u> | <u>Bokført verdi</u> |
|--------------------|--------------------|------------------|----------------------|
| A-aksjer           | 40.00              | 500.00           | 20000.00             |
| B-aksjer           | 360.00             | 500.00           | 180000.00            |

| <u>Aksjeeiere - fritekst</u> | <u>Antall</u> | <u>Eierandel</u> | <u>Aksjeklasse</u> |
|------------------------------|---------------|------------------|--------------------|
| Hans Peder Olsen             | 40.00         | 10.00%           | A-aksjer           |
| Hans Peder Olsen             | 60.00         | 15.00%           | B-aksjer           |
| Kristian Dalmo Olsen         | 150.00        | 37.50%           | B-aksjer           |
| Steffen Dalmo Olsen          | 150.00        | 37.50%           | B-aksjer           |

| <u>Sum</u> | <u>Sum antall</u> | <u>Sum eierandel</u> |
|------------|-------------------|----------------------|
|            | 400.00            | 100.00%              |

**Note**

**Ytelser til ledende personer**

Er det gitt ytelser til ledende person: Nei

**Ytelser til daglig leder**

| <u>Ytelser</u> | <u>Lønn</u> | <u>Pensj.forpl.</u> | <u>Andre godtgj.</u> |
|----------------|-------------|---------------------|----------------------|
|                | 470412.00   |                     | 26051.00             |


**Note**

**Antall årsverk i regnskapsåret**


Virksomheten har hatt følgende antall årsverk:


4.00



 Legally signed by  
Hans Peder Olsen  
14.04.2021

 Legally signed by  
Sissel Dalmo Olsen  
18.04.2021

 Legally signed by  
Kristian Dalmo Olsen  
20.04.2021

 Legally signed by  
Steffen Dalmo Olsen  
25.04.2021

**Årsregnskap 2020  
for  
Norwegian Welding Company AS**

**Foretaksnr. 958 768 079**


**Utarbeidet av:**


Enter Revisjon Hålogaland AS  
Autorisert regnskapsførerselskap  
Asbjørn Selsbanesgate 2  
9488 HARSTAD  
Regnskapsførernummer 997398610  
Versjon: 27.06.2019




Norwegian Welding Company AS

## Resultatregnskap

 Legally signed by  
Hans Peder Olsen  
14.04.2021

 Legally signed by  
Sissel Dalmo Olsen  
18.04.2021

 Legally signed by  
Kristian Dalmo Olsen  
20.04.2021


 Legally signed by  
Steffen Dalmo Olsen  
25.04.2021


|   | Note | 2020             |                  |
|---|------|------------------|------------------|
| <b>DRIFTSINNTEKTER OG DRIFTSKOSTNADER</b> |      |                  |                  |
| <b>Driftsinntekter</b>                    |      |                  |                  |
| Salgsinntekt                              |      | 71 638           | 237 928          |
| <b>Sum driftsinntekter</b>                |      | <b>71 638</b>    | <b>237 928</b>   |
| <b>Driftskostnader</b>                    |      |                  |                  |
| Lønnskostnad                              | 1    | 664 565          | 490 075          |
| Annen driftskostnad                       |      | 271 346          | 172 906          |
| <b>Sum driftskostnader</b>                |      | <b>935 911</b>   | <b>662 980</b>   |
| <b>DRIFTSRESULTAT</b>                     |      | <b>(864 273)</b> | <b>(425 053)</b> |
| <b>FINANSINNTEKTER OG FINANSKOSTNADER</b> |      |                  |                  |
| <b>Finansinntekter</b>                    |      |                  |                  |
| Verdøkning av markedsb. finansielle oml.m |      | 1 167 542        | 1 122 834        |
| Annen renteinntekt                        |      | 65 928           | 111 932          |
| Annen finansinntekt                       |      | 92 486           | 2 914 503        |
| <b>Sum finansinntekter</b>                |      | <b>1 325 956</b> | <b>4 149 270</b> |
| <b>Finanskostnader</b>                    |      |                  |                  |
| <b>NETTO FINANSPOSTER</b>                 |      | <b>1 325 956</b> | <b>4 149 270</b> |
| <b>ORDINÆRT RES. FØR SKATTEKOSTNAD</b>    |      | <b>461 683</b>   | <b>3 724 217</b> |
| <b>Skattekostnad på ordinært resultat</b> |      |                  |                  |
| Skattekostnad på ordinært resultat        | 3    | (158 748)        | 580 430          |
| <b>ORDINÆRT RESULTAT</b>                  |      | <b>620 431</b>   | <b>3 143 787</b> |
| <b>ÅRSRESULTAT</b>                        |      | <b>620 431</b>   | <b>3 143 787</b> |
| <b>OVERFØRINGER</b>                       |      |                  |                  |
| Avsatt til tilleggs utbytte               |      | 1 200 000        | 0                |
| Overføringer annen egenkapital            |      | (579 569)        | 3 143 787        |
| <b>SUM OVERFØRINGER</b>                   |      | <b>620 431</b>   | <b>3 143 787</b> |




Norwegian Welding Company AS

## Balanse pr. 31.12.2020

 Legally signed by  
Hans Peder Olsen  
14.04.2021

 Legally signed by  
Sissel Dalmo Olsen  
18.04.2021

 Legally signed by  
Kristian Dalmo Olsen  
20.04.2021


 Legally signed by  
Steffen Dalmo Olsen  
25.04.2021


|  | Note | 31.12.2020        | 31.1              |
|--|------|-------------------|-------------------|
| <b>EIENDELER</b>                         |      |                   |                   |
| <b>Anleggsmidler</b>                     |      |                   |                   |
| <b>Immatrielle eiendeler</b>             |      |                   |                   |
| Utsatt skattefordel                      | 3    | 371 662           | 210 594           |
| <b>Varige driftsmidler</b>               |      |                   |                   |
| <b>Finansielle anleggsmidler</b>         |      |                   |                   |
| Investeringer i datterselskap            | 4    | 0                 | 30 000            |
| <b>Sum investeringer i datterselskap</b> |      | <b>0</b>          | <b>30 000</b>     |
| Investeringer i aksjer og andeler        | 4    | 271 040           | 200 000           |
| <b>Sum anleggsmidler</b>                 |      | <b>642 702</b>    | <b>440 594</b>    |
| <b>Omløpsmidler</b>                      |      |                   |                   |
| Kundefordringer                          | 8    | 17 878            | 7 250             |
| Andre fordringer                         | 8    | 3 732             | 2 130 845         |
| Andre finansielle instrumenter           | 7    | 13 097 674        | 11 202 709        |
| Bankinnskudd, kontanter o.l.             | 9    | 779 189           | 1 465 829         |
| <b>Sum omløpsmidler</b>                  |      | <b>13 898 472</b> | <b>14 806 633</b> |
| <b>EIENDELER</b>                         |      | <b>14 541 174</b> | <b>15 247 227</b> |




Norwegian Welding Company AS

## Balanse pr. 31.12.2020

 Legally signed by  
Hans Peder Olsen  
14.04.2021

 Legally signed by  
Sissel Dalmo Olsen  
18.04.2021

 Legally signed by  
Kristian Dalmo Olsen  
20.04.2021

 Legally signed by  
Steffen Dalmo Olsen  
25.04.2021

|   | Note | 31.12.2020        | 31.1              |
|---|------|-------------------|-------------------|
| <b>EGENKAPITAL OG GJELD</b>             |      |                   |                   |
| <b>Egenkapital</b>                      |      |                   |                   |
| <b>Innskutt egenkapital</b>             |      |                   |                   |
| Selskapskapital (400 aksjer a kr 500,-) | 5,6  | 200 000           | 200 000           |
| <b>Sum innskutt egenkapital</b>         |      | <b>200 000</b>    | <b>200 000</b>    |
| <b>Opptjent egenkapital</b>             |      |                   |                   |
| Annen egenkapital                       | 6    | 14 282 080        | 14 888 009        |
| <b>Sum opptjent egenkapital</b>         |      | <b>14 282 080</b> | <b>14 888 009</b> |
| <b>Sum egenkapital</b>                  |      | <b>14 482 080</b> | <b>15 088 009</b> |
| <b>Gjeld</b>                            |      |                   |                   |
| <b>Kortsiktig gjeld</b>                 |      |                   |                   |
| Leverandørgjeld                         |      | 3 732             | 62 787            |
| Skyldig offentlige avgifter             |      | (568)             | 66 247            |
| Annen kortsiktig gjeld                  |      | 55 930            | 30 185            |
| <b>Sum kortsiktig gjeld</b>             |      | <b>59 094</b>     | <b>159 219</b>    |
| <b>SUM EGENKAPITAL OG GJELD</b>         |      | <b>14 541 174</b> | <b>15 247 227</b> |

Harstad, den 22.03.2021

\_\_\_\_\_  
Hans Peder Olsen  
Styreleder og daglig leder

\_\_\_\_\_  
Sissel Dalmo Olsen  
Styremedlem

\_\_\_\_\_  
Kristian Dalmo Olsen  
Styremedlem

\_\_\_\_\_  
Steffen Dalmo Olsen  
Styremedlem



Norwegian Welding Company AS

## Noter 2020

 Legally signed by  
Hans Peder Olsen  
14.04.2021

 Legally signed by  
Sissel Dalmo Olsen  
18.04.2021

 Legally signed by  
Kristian Dalmo Olsen  
20.04.2021

 Legally signed by  
Steffen Dalmo Olsen  
25.04.2021

### Regnskapsprinsipper:

Årsregnskapet er satt opp i samsvar med regnskapsloven og god regnskapsskikk. Selskapet har videre fulgt relevante bestemmelser i Norsk Regnskaps Standard utarbeidet av Norsk Regnskaps Stiftelse.

De unntaksregler som gjelder for små foretak er anvendt der annet ikke er angitt i regnskapsprinsipper.

### Omløpsmidler og kortsiktig gjeld

Omløpsmidler og kortsiktig gjeld omfatter normalt poster som forfaller til betaling innen ett år etter siste dag i regnskapsåret, samt poster som knytter seg til varekretsløpet. Omløpsmidler vurderes til laveste verdi av anskaffelseskost og antatt virkelig verdi (Laveste verdis prinsipp). Finansielle omløpsmidler er vurdert samlet da disse inngår i en handelsportefølje beregnet for videresalg. Disse vurderes til virkelig verdi på balansetidspunktet.

### Anleggsmidler og langsiktig gjeld

Anleggsmidler omfatter eiendeler bestemt til varig eie og bruk for virksomheten. Anleggsmidler er vurdert til anskaffelseskost. Varige driftsmidler føres opp i balansen og avskrives over driftsmidlets forventede økonomiske levetid. Varige driftsmidler nedskrives til virkelig verdi ved verdifall som forventes ikke å være av forbigående art. Nedskrivninger blir reversert når grunnlaget for nedskrivningen ikke lenger finnes å være til stede.

### Aksjer i datterselskap

Investeringer i datterselskap er vurdert etter kostmetoden, da konsernets størrelse samlet er under maksimalgrensene for små foretak.

### Fordringer

Kundefordringer og andre fordringer føres opp i balansen til pålydende etter fradrag for avsetning til påregnelig tap. Avsetning til påregnelig tap gjøres på grunnlag av en individuell vurdering av de enkelte fordringene.





### Skatt

Skattekostnaden i resultatregnskapet omfatter periodens betalbare skatt som blir utlignet og forfaller til betaling i neste regnskapsår i tillegg til endring i utsatt skatt. Utsatt skatt er beregnet med skattesatsen ved utgangen av regnskapsåret (22%) på grunnlag av skattereduserende og skatteøkende midlertidige forskjeller som eksisterer mellom regnskapsmessige og skattemessige verdier. Skatteøkende og skattereduserende midlertidige forskjeller som reverserer eller kan reversere i samme periode er utlignet og nettoført.



Norwegian Welding Company AS

## Noter 2020

 Legally signed by  
Hans Peder Olsen  
14.04.2021 Legally signed by  
Sissel Dalmo Olsen  
18.04.2021 Legally signed by  
Kristian Dalmo Olsen  
20.04.2021 Legally signed by  
Steffen Dalmo Olsen  
25.04.2021

## Note 1 - Lønnskostnad

| <u>Lønn:</u>                 | I år           | I fjor         |
|------------------------------|----------------|----------------|
| Lønn                         | 568 020        | 406 477        |
| Arbeidsgiveravgift           | 32 289         | 23 904         |
| Pensjonskostnader            | 39 043         | 38 880         |
| Andre lønnsrelaterte ytelser | 25 213         | 20 814         |
| <b>Totalt</b>                | <b>664 565</b> | <b>490 075</b> |

Virksomheten har en ansatt. Det er etablert tjenstepensjonsordning (OTP) i virksomheten.

Ytelser til ledende personer:

|                     |                |
|---------------------|----------------|
| Lønn                | 470 412        |
| Andre godtgjørelser | 26 051         |
| <b>Sum</b>          | <b>496 463</b> |
| Styrehonorar        | 100 000        |

## Note 2 - Avskrivning på varige driftsmidler

|                            | Maskiner og<br>anlegg | Driftsløsøre,<br>inventar, verktøy,<br>kontorm. | Sum    |
|----------------------------|-----------------------|---|--------|
| Anskaffelseskost pr. 1/1   | 0                     | 20 924  | 20 924 |
| + Tilgang                  | 0                     | 0   | 0      |
| - Avgang                   | 0                     | 0   | 0      |
| Anskaffelseskost pr. 31/12 | 0                     | 20 924  | 20 924 |
| Akk. av/nedskr. pr 1/1     | 0                     | 20 924  | 20 924 |
| + Ordinære avskrivninger   | 0                     | 0   | 0      |
| + Avskr. på oppskrivning   | 0                     | 0   | 0      |
| - Tilbakeført avskrivning  | 0                     | 0   | 0      |
| + Ekstraord nedskrivninger | 0                     | 0   | 0      |
| Akk. av/nedskr. pr. 31/12  | 0                     | 20 924  | 20 924 |
| Balansført verdi pr 31/12  | 0                     | 0   | 0      |
| Presentats for ord.avskr   | 12-12                 | 12-33   |        |

## Note 3 - Skattekostnad

|   | 2020            | 2019           |
|---|-----------------|----------------|
| Endring i utsatt skatt og utsatt skattefordel | -158 748        | 580 430        |
| <b>Samlede ordinære skattekostnader</b>       | <b>-158 748</b> | <b>580 430</b> |

## Spesifikasjon av årets skattegrunnlag:

|                                    | 2020            |
|------------------------------------|-----------------|
| Resultat før skattekostnader       | 461 683         |
| Permanente og andre forskjeller    | -1 175 678      |
| Endring i midlertidige forskjeller | 4 522           |
| <b>Inntekt</b>                     | <b>-709 473</b> |


Noter for Norwegian Welding Company AS


Organisasjonsnr. 958768079




Norwegian Welding Company AS

## Noter 2020

 Legally signed by  
Hans Peder Olsen  
14.04.2021

 Legally signed by  
Sissel Dalmo Olsen  
18.04.2021

 Legally signed by  
Kristian Dalmo Olsen  
20.04.2021

 Legally signed by  
Steffen Dalmo Olsen  
25.04.2021

### Midlertidige forskjeller og balanseført utsatt skatt

|   | 2020             | 2019             |
|---|------------------|------------------|
| + Driftsmidler inkl. goodwill                         | -15 686          | -19 608          |
| + Gevinst- og tapskonto                               | 33 777           | 42 221           |
| - Fremførbart skattemessig underskudd                 | 1 707 465        | 969 314          |
| <b>Sum positive skatteøkende forskjeller</b>          | <b>33 777</b>    | <b>42 221</b>    |
| <b>Sum negative skatteøkende forskjeller</b>          | <b>1 723 151</b> | <b>1 017 600</b> |
| <br>  |                  |                  |
| Grunnlag for beregning av utsatt skatt / skattefordel | -1 689 374       | -975 379         |
| <br>  |                  |                  |
| Balanseført utsatt skattefordel                       | 371 662          | 208 274          |

### Note 4 - Andre aksjer

| Selskap                  | Eierandel | Balanseført verdi | Ansk.kost |
|--------------------------|-----------|-------------------|-----------|
| Harstad Skipsindustri AS | 2,11 %    | 271 040           | 271 040   |
| Samlet balanseført verdi |           | 271 040           | 271 040   |

Aksjene er i et ikke-børsnotert selskap. Bokført verdi er iht kostpris og verdien anses å være i samsvar med underliggende verdier i selskapet.

### Note 5 - Selskapskapital

#### Aksjekapital og aksjonærer:

Selskapet har 400 aksjer, hver pålydende kr 500, samlet aksjekapital utgjør kr 200 000. Selskapet har to aksjeklasser. Det er kun A-aksjene som har stemmerett.

| Aksjonærens navn:    | Antall aksjer:             |
|----------------------|----------------------------|
| Hans Peder Olsen     | 40 A-aksjer og 60 B-aksjer |
| Kristian Dalmo Olsen | 150 B-aksjer               |
| Steffen Dalmo Olsen  | 150 B-aksjer               |


#### Selskapets styre har eierandeler og rettigheter til eierandeler:


|  | Antall aksjer:             |
|--|----------------------------|
| Hans Peder Olsen (daglig leder/ styremedlem) | 40 A-aksjer og 60 B-aksjer |
| Kristian Dalmo Olsen                         | 150 B-aksjer               |
| Steffen Dalmo Olsen                          | 150 B-aksjer               |





Norwegian Welding Company AS

## Noter 2020

 Legally signed by  
Hans Peder Olsen  
14.04.2021

 Legally signed by  
Sissel Dalmo Olsen  
18.04.2021

 Legally signed by  
Kristian Dalmo Olsen  
20.04.2021

 Legally signed by  
Steffen Dalmo Olsen  
25.04.2021

### Note 6 - Annen egenkapital

|                    | Aksjekapital /<br>selskapskapital | Annen<br>egenkapital | Sum<br>egenkapital |
|--------------------|-----------------------------------|----------------------|--------------------|
| Pr 1.1.            | 200 000                           | 14 888 009           | 15 088 009         |
| Årets resultat:    | 0                                 | 620 431              | 620 431            |
| Fusjon mor/datter: | 0                                 | -26 360              | -26 360            |
| Tilleggsutbytte:   | 0                                 | -1 200 000           | -1 200 000         |
| <b>Pr 31.12.</b>   | <b>200 000</b>                    | <b>14 282 080</b>    | <b>14 482 080</b>  |

### Note 7 - Andre finansielle instrumenter

Selskapet bruker markedsverdi prinsippet ved vurderinger av investeringer i andre selskaper.

|  | 2020       | 2019       |
|--|------------|------------|
| Balanseført verdi pr 31.12.              | 13 097 674 | 11 202 709 |
| Anskaffelseskost pr 31.12.               | 8 899 089  | 8 153 948  |
| Urealisert avkastning pr 31.12           | 4 199 585  | 2 217 296  |
| Urealisert verdired/-økning inntektsført | 1 167 542  | 1 122 834  |
| Realisert gevinst /-tap                  | 50 298     | 2 914 503  |

### Note 8 - Fordringer

|  | 2019 | 2020 |
|--|------|------|
| Samlede fordringer med forfall<br>senere enn ett år etter balansedagen | 0    | 0    |

### Note 9 - Bankinnskudd, kontanter o.l.

Bundne bankinnskudd ut over skattetrekkinnskudd utgjør pr 31.12. i år kr 0 (skattetrekk 6.termin er innbetalt) og utgjorde pr 31.12. i fjor kr 24 476.