



## ÅRSREGNSKAPET FOR REGNSKAPSÅRET 2020 - GENERELL INFORMASJON

### Enheten

Organisasjonsnummer: 998 298 148  
Organisasjonsform: Aksjeselskap  
Foretaksnavn: SCHWENNICKE AS  
Forretningsadresse: Eikjehammervegen 21  
5533 HAUGESUND

### Regnskapsår

Årsregnskapets periode: 01.01.2020 - 31.12.2020

### Konsern

Morselskap i konsern: Nei

### Regnskapsregler

Regler for små foretak benyttet: Ja  
Benyttet ved utarbeidelsen av årsregnskapet til selskapet: Regnskapslovens alminnelige regler

### Årsregnskapet fastsatt av kompetent organ

Bekreftet av representant for selskapet: Hagland Finans AS  
Dato for fastsettelse av årsregnskapet: 23.06.2021

### Grunnlag for avgivelse

År 2020: Årsregnskapet er elektronisk innlevert  
År 2019: Tall er hentet fra elektronisk innlevert årsregnskap fra 2020

*Det er ikke krav til at årsregnskapet m.v. som sendes til Regnskapsregisteret er undertegnet. Kontrollen på at dette er utført ligger hos revisor/enhetens øverste organ. Sikkerheten ivaretas ved at innsender har rolle/rettighet for innsending av årsregnskapet via Altinn, og ved at det bekreftes at årsregnskapet er fastsatt av kompetent organ.*

Brønnøysundregistrene, 20.07.2022



### Resultatregnskap

Beløp i: NOK	Note	2020	2019
<b>RESULTATREGNSKAP</b>			
<b>Kostnader</b>			
Annen driftskostnad		6 861	7 583
<b>Sum kostnader</b>	5	<b>6 861</b>	<b>7 583</b>
<b>Driftsresultat</b>		<b>-6 861</b>	<b>-7 583</b>
<b>Finansinntekter og finanskostnader</b>			
Annen renteinntekt		9	66
Annen finansinntekt		1 901 400	127 500
<b>Sum finansinntekter</b>		<b>1 901 409</b>	<b>127 566</b>
Annen rentekostnad		64 681	78 827
<b>Sum finanskostnader</b>		<b>64 681</b>	<b>78 827</b>
<b>Netto finans</b>		<b>1 836 728</b>	<b>48 739</b>
<b>Ordinært resultat før skattekostnad</b>		<b>1 829 868</b>	<b>41 156</b>
<b>Ordinært resultat etter skattekostnad</b>		<b>1 829 868</b>	<b>41 156</b>
<b>Årsresultat</b>	1, 2, 7	<b>1 829 868</b>	<b>41 156</b>
<b>Årsresultat etter minoritetsinteresser</b>		<b>1 829 868</b>	<b>41 156</b>
<b>Totalresultat</b>		<b>1 829 868</b>	<b>41 156</b>
<b>Overføringer og disponeringer</b>			
Avsatt til annen egenkapital		1 829 868	41 156
<b>Sum overføringer og disponeringer</b>		<b>1 829 868</b>	<b>41 156</b>



### Balanse

Beløp i: NOK	Note	2020	2019
<b>BALANSE - EIENDELER</b>			
<b>Anleggsmidler</b>			
<b>Immaterielle eiendeler</b>			
<b>Finansielle anleggsmidler</b>			
Investeringer i tilknyttet selskap		3 300 000	3 300 000
<b>Sum finansielle anleggsmidler</b>	6	<b>3 300 000</b>	<b>3 300 000</b>
<b>Sum anleggsmidler</b>		<b>3 300 000</b>	<b>3 300 000</b>
<b>Omløpsmidler</b>			
<b>Varer</b>			
<b>Fordringer</b>			
Andre kortsiktige fordringer		1 901 400	127 500
<b>Sum fordringer</b>		<b>1 901 400</b>	<b>127 500</b>
<b>Bankinnskudd, kontanter og lignende</b>			
Bankinnskudd, kontanter o.l.		13 264	7 296
<b>Sum bankinnskudd, kontanter og lignende</b>		<b>13 264</b>	<b>7 296</b>
<b>Sum omløpsmidler</b>		<b>1 914 664</b>	<b>134 796</b>
<b>SUM EIENDELER</b>		<b>5 214 664</b>	<b>3 434 796</b>
<b>BALANSE - EGENKAPITAL OG GJELD</b>			
<b>Egenkapital</b>			
<b>Innskutt egenkapital</b>			
Aksjekapital	3	30 000	30 000
<b>Sum innskutt egenkapital</b>		<b>30 000</b>	<b>30 000</b>
<b>Opptjent egenkapital</b>			
Annen egenkapital		3 104 664	1 274 796
<b>Sum opptjent egenkapital</b>		<b>3 104 664</b>	<b>1 274 796</b>



## Balanse

<b>Beløp i: NOK</b>	<b>Note</b>	<b>2020</b>	<b>2019</b>
<b>Sum egenkapital</b>	1	3 134 664	1 304 796
<b>Gjeld</b>			
<b>Langsiktig gjeld</b>			
<b>Annen langsiktig gjeld</b>			
Gjeld til kredittinstitusjoner	4	1 200 000	1 500 000
<b>Sum annen langsiktig gjeld</b>		<b>1 200 000</b>	<b>1 500 000</b>
<b>Sum langsiktig gjeld</b>		<b>1 200 000</b>	<b>1 500 000</b>
<b>Kortsiktig gjeld</b>			
Annen kortsiktig gjeld	4	880 000	630 000
<b>Sum kortsiktig gjeld</b>		<b>880 000</b>	<b>630 000</b>
<b>Sum gjeld</b>		<b>2 080 000</b>	<b>2 130 000</b>
<b>SUM EGENKAPITAL OG GJELD</b>		<b>5 214 664</b>	<b>3 434 796</b>



## Brønnøysundregistrene

### ÅRSREGNSKAP FOR REGNSKAPSÅRET 2020 - GENERELL INFORMASJON

Journalnummer: 2021 479271

#### Enheten

Organisasjonsnummer: 998 298 148  
Organisasjonsform: Aksjeselskap  
Foretaksnavn: SCHWENNICKE AS  
Forretningsadresse: Eikjehammervegen 21  
5533 HAUGESUND

#### Regnskapsår

Årsregnskapets periode: 01.01.2020 - 31.12.2020

#### Konsern

Morselskap i konsern: Nei

#### Regnskapsregler

Regler for små foretak benyttet: Ja  
Benyttet ved utarbeidelsen av  
årsregnskapet til selskapet: Regnskapslovens alminnelige regler

#### Årsregnskapet fastsatt av kompetent organ

Bekreftet av representant for selskapet: Hagland Finans AS  
Dato for fastsettelse av årsregnskapet: 23.06.2021

#### Revisjon

Selskapet har besluttet at årsregnskapet  
ikke skal revideres: Ja  
Årsregnskapet er utarbeidet av ekstern  
autorisert regnskapsfører: Ja  
Ekstern autorisert regnskapsfører har i  
løpet av regnskapsåret bistått ved den  
løpende regnskapsføringen eller utført  
andre tjenester for selskapet enn å  
utarbeide årsregnskapet: Ja

#### Grunnlag for avgivelse

År 2020: Årsregnskap er elektronisk innlevert.  
År 2019: Tall er hentet fra elektronisk innlevert årsregnskap fra 2020.

*Det er ikke krav til at årsregnskapet m.v. som sendes til Regnskapsregisteret er undertegnet. Kontrollen på at dette er utført ligger hos revisor/enhetens øverste organ. Sikkerheten ivaretas ved at innsender har rolle/rettighet for innsending av årsregnskapet via Altinn, og ved at det bekreftes at årsregnskapet er fastsatt av kompetent organ.*

Brønnøysundregistrene, 26.06.2021

---

Brønnøysundregistrene  
Postadresse: Postboks 900, 8910 Brønnøysund  
Telefon: 75 00 75 00  
E-post: firmapost@brreg.no Internett: www.brreg.no  
Organisasjonsnummer: 974 760 673



Organisasjonsnr: 998 298 148  
SCHWENNICKE AS

## RESULTATREGNSKAP

Beløp i: NOK	Note	2020	2019
<b>RESULTATREGNSKAP</b>			
<b>Kostnader</b>			
Annen driftskostnad		6 861	7 583
Sum kostnader	5	6 861	7 583
<b>Driftsresultat</b>			
		-6 861	-7 583
<b>Finansinntekter og finanskostnader</b>			
Annen renteinntekt		9	66
Annen finansinntekt		1 901 400	127 500
Sum finansinntekter		1 901 409	127 566
Annen rentekostnad		64 681	78 827
Sum finanskostnader		64 681	78 827
<b>Netto finans</b>			
		1 836 728	48 739
<b>Ordinært resultat før skattekostnad</b>			
		1 829 868	41 156
<b>Ordinært resultat etter skattekostnad</b>			
		1 829 868	41 156
Årsresultat	1, 2, 7	1 829 868	41 156
<b>Årsresultat etter minoritetsinteresser</b>			
		1 829 868	41 156
<b>Totalresultat</b>			
		1 829 868	41 156
<b>Overføringer og disponeringer</b>			
Avsatt til annen egenkapital		1 829 868	41 156
Sum overføringer og disponeringer		1 829 868	41 156



Organisasjonsnr: 998 298 148  
SCHWENNICKE AS

## BALANSE

Beløp i: NOK	Note	2020	2019
--------------	------	------	------

### BALANSE - EIENDELER

#### Anleggsmidler Immaterielle eiendeler

#### Finansielle anleggsmidler

Investeringer i tilknyttet selskap		3 300 000	3 300 000
Sum finansielle anleggsmidler	6	3 300 000	3 300 000
Sum anleggsmidler		3 300 000	3 300 000

#### Omløpsmidler

#### Varer

#### Fordringer

Andre kortsiktige fordringer		1 901 400	127 500
Sum fordringer		1 901 400	127 500

#### Bankinnskudd, kontanter og lignende

Bankinnskudd, kontanter o. l.		13 264	7 296
Sum bankinnskudd, kontanter og lignende		13 264	7 296

Sum omløpsmidler		1 914 664	134 796
------------------	--	-----------	---------

SUM EIENDELER		5 214 664	3 434 796
---------------	--	-----------	-----------

### BALANSE - EGENKAPITAL OG GJELD

#### Egenkapital

#### Innskutt egenkapital

Aksjekapital	3	30 000	30 000
Sum innskutt egenkapital		30 000	30 000

#### Opptjent egenkapital

Annen egenkapital		3 104 664	1 274 796
Sum opptjent egenkapital		3 104 664	1 274 796

Sum egenkapital	1	3 134 664	1 304 796
-----------------	---	-----------	-----------

#### Gjeld

#### Langsiktig gjeld

#### Annen langsiktig gjeld



Gjeld til			
kredittinstitusjoner	4	1 200 000	1 500 000
<b>Sum annen langsiktig gjeld</b>		<b>1 200 000</b>	<b>1 500 000</b>
<b>Sum langsiktig gjeld</b>		<b>1 200 000</b>	<b>1 500 000</b>
<b>Kortsiktig gjeld</b>			
Annen kortsiktig gjeld	4	880 000	630 000
<b>Sum kortsiktig gjeld</b>		<b>880 000</b>	<b>630 000</b>
<b>Sum gjeld</b>		<b>2 080 000</b>	<b>2 130 000</b>
<b>SUM EGENKAPITAL OG GJELD</b>		<b>5 214 664</b>	<b>3 434 796</b>



Organisasjonsnr: 998 298 148  
SCHWENNICKE AS

NOTEOPPLYSNINGER - SELSKAP - alle poster oppgitt i hele tall

## Note

### Antall aksjer og aksjeeiere

<u>Aksjeklasse</u>	<u>Ant. aksjer</u>	<u>Pålydende</u>	<u>Bokført verdi</u>
Ordinære aksjer	300.00	100.00	30000.00

<u>Aksjeeiere - fritekst</u>	<u>Antall</u>	<u>Eierandel</u>	<u>Aksjeklasse</u>
Arne Schwennicke	300.00	100.00%	Ordinære aksjer

<u>Sum</u>	<u>Sum antall</u>	<u>Sum eierandel</u>
	300.00	100.00%

## Note

### Ytelser til ledende personer

Er det gitt ytelser til ledende person: Nei

### Ytelser til daglig leder

<u>Ytelser</u>	<u>Lønn</u>	<u>Pensj.forpl.</u>	<u>Andre godtgj.</u>
----------------	-------------	---------------------	----------------------

## Note

### Antall årsverk i regnskapsåret

Virksomheten har hatt følgende antall årsverk:  
0.00

## Note

### Lån og sikkerhetsstillelse til ledende personer og aksjeeiere

Er det gitt lån eller sikkerhetsstillelse til ledende personer: Nei

## Note

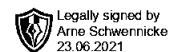
### Konsern, tilknyttet selskap og datterselskap

#### Tilknyttet selskap/datterselskap

<u>Navn og adresse</u>	<u>Eierandel</u>	<u>Stemmeandel</u>	<u>Egenkapital</u>	<u>Resultat</u>
------------------------	------------------	--------------------	--------------------	-----------------



Fertilitet Vest AS	30.00%	30.00%	200039.00	6300917.00
--------------------	--------	--------	-----------	------------



# Årsregnskap 2020 Schwennicke AS

**Resultatregnskap  
Balanse  
Noter til regnskapet**

**Org.nr.: 998 298 148**



## Resultatregnskap

Schwennicke AS

<b>Driftsinntekter og driftskostnader</b>	<b>Note</b>	<b>2020</b>	<b>2019</b>
Annen driftskostnad		6 861	7 583
Sum driftskostnader	5	<u>6 861</u>	<u>7 583</u>
Driftsresultat		<u>-6 861</u>	<u>-7 583</u>
<b>Finansinntekter og finanskostnader</b>			
Annen renteinntekt		9	66
Annen finansinntekt		1 901 400	127 500
Annen rentekostnad		64 681	78 827
Resultat av finansposter		<u>1 836 728</u>	<u>48 739</u>
Ordinært resultat før skattekostnad		1 829 868	41 156
Ordinært resultat		<u>1 829 868</u>	<u>41 156</u>
<b>Ekstraordinære inntekter og kostnader</b>			
Årsresultat (Årsunderskudd)	1, 2, 7	<u>1 829 868</u>	<u>41 156</u>
<b>Overføringer</b>			
Avsatt til annen egenkapital		1 829 868	41 156
Sum overføringer		<u>1 829 868</u>	<u>41 156</u>



## Balanse

Schwennicke AS

<b>Eiendeler</b>	<b>Note</b>	<b>2020</b>	<b>2019</b>
<b>Anleggsmidler</b>			
<b>Immaterielle eiendeler</b>			
<b>Varige driftsmidler</b>			
<b>Finansielle anleggsmidler</b>			
Investeringer i tilknyttet selskap		3 300 000	3 300 000
Sum finansielle anleggsmidler	6	<u>3 300 000</u>	<u>3 300 000</u>
Sum anleggsmidler		<u>3 300 000</u>	<u>3 300 000</u>
<b>Omløpsmidler</b>			
<b>Fordringer</b>			
Andre kortsiktige fordringer		1 901 400	127 500
Sum fordringer		<u>1 901 400</u>	<u>127 500</u>
<b>Investeringer</b>			
Bankinnskudd, kontanter o.l.		13 264	7 296
Sum omløpsmidler		<u>1 914 664</u>	<u>134 796</u>
Sum eiendeler		<u>5 214 664</u>	<u>3 434 796</u>



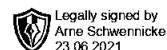
## Balanse

### Schwennicke AS

<b>Egenkapital og gjeld</b>	<b>Note</b>	<b>2020</b>	<b>2019</b>
<b>Innskutt egenkapital</b>			
Aksjekapital	3	<u>30 000</u>	<u>30 000</u>
Sum innskutt egenkapital		<u><b>30 000</b></u>	<u><b>30 000</b></u>
<b>Opptjent egenkapital</b>			
Annen egenkapital		<u>3 104 664</u>	<u>1 274 796</u>
Sum opptjent egenkapital		<u><b>3 104 664</b></u>	<u><b>1 274 796</b></u>
Sum egenkapital	1	<u><b>3 134 664</b></u>	<u><b>1 304 796</b></u>
<b>Gjeld</b>			
<b>Avsetning for forpliktelser</b>			
<b>Annen langsiktig gjeld</b>			
Gjeld til kredittinstitusjoner	4	<u>1 200 000</u>	<u>1 500 000</u>
Sum annen langsiktig gjeld		<u><b>1 200 000</b></u>	<u><b>1 500 000</b></u>
<b>Kortsiktig gjeld</b>			
Annen kortsiktig gjeld	4	<u>880 000</u>	<u>630 000</u>
Sum kortsiktig gjeld		<u><b>880 000</b></u>	<u><b>630 000</b></u>
Sum gjeld		<u><b>2 080 000</b></u>	<u><b>2 130 000</b></u>
Sum egenkapital og gjeld		<u><b>5 214 664</b></u>	<u><b>3 434 796</b></u>

Arne Schwennicke , 23.06.2021  
Styret i Schwennicke AS

Arne Schwennicke  
styreleder



## Regnskapsprinsipper

Årsregnskapet er satt opp i samsvar med regnskapsloven og NRS 8 - God regnskapsskikk for små foretak.

### Skatt

Skattekostnaden i resultatregnskapet omfatter både periodens betalbare skatt og endring i utsatt skatt. Utsatt skatt er beregnet med 22 % på grunnlag av de midlertidige forskjeller som eksisterer mellom regnskapsmessige og skattemessige verdier, samt ligningsmessig underskudd til fremføring ved utgangen av regnskapsåret. Skatteøkende og skattereduserende midlertidige forskjeller som reverserer eller kan reverseres i samme periode er utlignet og nettoført.

### Klassifisering og vurdering av omløpsmidler

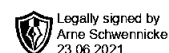
Omløpsmidler og kortsiktig gjeld omfatter normalt poster som forfaller til betaling innen ett år etter balansedagen, samt poster som knytter seg til varekretsløpet. Omløpsmidler vurderes til laveste verdi av anskaffelseskost og virkelig verdi.

### Fordringer

Kundefordringer og andre fordringer oppføres til pålydende etter fradrag for avsetning til forventet tap. Avsetning til tap gjøres på grunnlag av en individuell vurdering av de enkelte fordringene.

## Note 1 Egenkapital

	Aksjekapital	Overkurs	Annen Innskutt egenkapital	Annen egenkapital	Sum egenkapital
Pr. 31.12.2019	30 000	0	0	1 274 796	1 304 796
Pr 01.01.2020	30 000	0	0	1 274 796	1 304 796
Årets resultat				1 829 868	1 829 868
Pr 31.12.2020	30 000	0	0	3 104 664	3 134 664



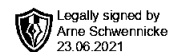
## Note 2 Skatt

<b>Årets skattekostnad</b>	<b>2020</b>	<b>2019</b>
Resultatført skatt på ordinært resultat:		
Betalbar skatt	0	0
Endring i utsatt skattefordel	0	0
<b>Skattekostnad ordinært resultat</b>	<b>0</b>	<b>0</b>
Skattepliktig inntekt:		
Ordinært resultat før skatt	1 829 868	41 156
Permanente forskjeller	-1 901 400	-127 500
<b>Skattepliktig inntekt</b>	<b>-71 532</b>	<b>-86 344</b>
Betalbar skatt i balansen:		
Betalbar skatt på årets resultat	0	0
<b>Sum betalbar skatt i balansen</b>	<b>0</b>	<b>0</b>

Skatteeffekten av midlertidige forskjeller og underskudd til fremføring som har gitt opphav til utsatt skatt og utsatte skattefordeler, spesifisert på typer av midlertidige forskjeller

	<b>2020</b>	<b>2019</b>	<b>Endring</b>
Akkumulert fremførbart underskudd	-627 990	-556 457	71 532
Inngår ikke i beregningen av utsatt skatt	627 990	556 457	-71 532
<b>Utsatt skattefordel (22 %)</b>	<b>0</b>	<b>0</b>	<b>0</b>

I henhold til God regnskapsskikk for små foretak balanseføres ikke utsatt skattefordel.



## Note 3 Aksjonærer

Aksjekapitalen i Schwennicke AS pr. 31.12 består av:

	<b>Antall</b>	<b>Pålydende</b>	<b>Bokført</b>
Ordinære aksjer	300	100,0	30 000
<b>Sum</b>	<b>300</b>		<b>30 000</b>

## Eierstruktur

De største aksjonærene i % pr. 31.12 var:

	<b>Ordinære</b>	<b>Eierandel</b>	<b>Stemmeandel</b>
Arne Schwennicke	300	100,0	100,0

Aksjer og opsjoner eiet av medlemmer i styret og daglig leder:

<b>Navn</b>	<b>Verv</b>	<b>Ordinære</b>
Arne Schwennicke	styreleder	300
<b>Totalt antall aksjer</b>		<b>300</b>

## Note 4 Gjeld

### Langsiktig gjeld

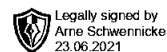
<b>Gjeld som forfaller mer enn fem år etter regnskapsårets slutt:</b>	<b>2020</b>	<b>2019</b>
Gjeld til kredittinstitusjoner	1 200 000	1 500 000
<b>Sum annen langsiktig gjeld</b>	<b>1 200 000</b>	<b>1 500 000</b>

### Kortsiktig gjeld

Rentefritt lån fra Fertilitet Vest AS	450 000
Rentefritt lån fra Arne Schwennicke	430 000

## Note 5 Lønnskostnader

Schwennicke AS har ikke hatt lønns- eller personalkostnader i 2020 og det foreligger heller ingen slike forpliktelser.



## Note 6 Verdipapirer

	<b>Eier- andel</b>	<b>Anskaffelses kost</b>	<b>Balanseført verdi</b>
Fertilitet Vest AS	30,0%	3 300 000	3 300 000
<b>Sum</b>		<b>3 300 000</b>	<b>3 300 000</b>

## Note 7 Andre forhold

Viruset Covid-19 har ført til store samfunnsmessige utfordringer i Norge. Det ser ikke ut til at dette har fått konsekvenser for Schwennicke AS.