



ÅRSREGNSKAPET FOR REGNSKAPSÅRET 2022 - GENERELL INFORMASJON

Enheten

Organisasjonsnummer: 992 075 074
Organisasjonsform: Aksjeselskap
Foretaksnavn: CEGRO UTLEIE AS
Forretningsadresse: Randabergveien 304
4073 RANDABERG

Regnskapsår

Årsregnskapets periode: 01.01.2022 - 31.12.2022

Konsern

Morselskap i konsern: Nei

Regnskapsregler

Regler for små foretak benyttet: Ja
Benyttet ved utarbeidelsen av årsregnskapet til selskapet: Regnskapslovens alminnelige regler

Årsregnskapet fastsatt av kompetent organ

Bekreftet av representant for selskapet: Frode Byberg
Dato for fastsettelse av årsregnskapet: 21.04.2023

Grunnlag for avgivelse

År 2022: Årsregnskapet er elektronisk innlevert
År 2021: Tall er hentet fra elektronisk innlevert årsregnskap fra 2022

Det er ikke krav til at årsregnskapet m.v. som sendes til Regnskapsregisteret er undertegnet. Kontrollen på at dette er utført ligger hos revisor/enhetens øverste organ. Sikkerheten ivaretas ved at innsender har rolle/rettighet for innsending av årsregnskapet via Altinn, og ved at det bekreftes at årsregnskapet er fastsatt av kompetent organ.

Brønnøysundregistrene, 19.06.2024



Resultatregnskap

Beløp i: NOK	Note	2022	2021
RESULTATREGNSKAP			
Inntekter			
Salgsinntekt		374 435	338 343
Annen driftsinntekt		5 226 475	3 942 730
Sum inntekter		5 600 910	4 281 074
Kostnader			
Varekostnad		11 543	647
Lønnskostnad	1	365	66
Avskrivning på varige driftsm. og immatr. eiendeler	2	1 362 577	802 775
Annen driftskostnad		2 676 894	2 132 777
Sum kostnader		4 051 378	2 936 265
Driftsresultat		1 549 532	1 344 808
Finansinntekter og finanskostnader			
Annen renteinntekt		1 654	3 130
Annen finansinntekt		403	413
Sum finansinntekter		2 057	3 543
Rentekostnad til foretak i samme konsern		12 000	
Annen rentekostnad		402	71
Annen finanskostnad		2 252	2 244
Sum finanskostnader		14 654	2 315
Netto finans		-12 597	1 228
Ordinært resultat før skattekostnad		1 536 935	1 346 037
Skattekostnad	3	339 095	296 237
Ordinært resultat etter skattekostnad		1 197 839	1 049 799
Årsresultat		1 197 840	1 049 800
Overføringer og disponeringer			
Annen egenkapital		1 197 840	1 049 800
Sum overføringer og disponeringer		1 197 840	1 049 800



Resultatregnskap

Beløp i: NOK	Note	2022	2021
---------------------	-------------	-------------	-------------



Balanse

Beløp i: NOK	Note	2022	2021
BALANSE - EIENDELER			
Anleggsmidler			
Immaterielle eiendeler			
Varige driftsmidler			
Driftsløsøre, inventar, verktøy, kontormaskiner og lign.	2	6 565 205	3 910 210
Sum varige driftsmidler		6 565 205	3 910 210
Finansielle anleggsmidler			
Investeringer i aksjer og andeler	4	5 000	5 000
Sum finansielle anleggsmidler		5 000	5 000
Sum anleggsmidler		6 570 205	3 915 210
Omløpsmidler			
Varer			
Fordringer			
Kundefordringer	5	598 064	370 019
Andre fordringer	6	587 506	586 965
Sum fordringer		1 185 570	956 984
Bankinnskudd, kontanter og lignende			
Bankinnskudd, kontanter og lignende		1 039 332	2 494 894
Sum bankinnskudd, kontanter og lignende		1 039 332	2 494 894
Sum omløpsmidler		2 224 902	3 451 878
SUM EIENDELER		8 795 107	7 367 088
BALANSE - EGENKAPITAL OG GJELD			
Egenkapital			
Innskutt egenkapital			
Aksjekapital (1 000 aksjer à kr 100,00)	7, 8	100 000	100 000



Balanse

Beløp i: NOK	Note	2022	2021
Annen innskutt egenkapital	8	857 559	857 559
Sum innskutt egenkapital		957 559	957 559
Opptjent egenkapital			
Annen egenkapital	8	6 137 157	4 939 317
Sum opptjent egenkapital		6 137 157	4 939 317
Sum egenkapital	8	7 094 716	5 896 876
Gjeld			
Langsiktig gjeld			
Utsatt skatt	9	487 788	472 114
Sum avsetninger for forpliktelser		487 788	472 114
Annen langsiktig gjeld			
Sum langsiktig gjeld		487 788	472 114
Kortsiktig gjeld			
Leverandørgjeld		141 151	181 802
Betalbar skatt	3	323 421	282 479
Skyldige offentlige avgifter		139 154	
Kortsiktig konserngjeld	10	412 000	400 000
Annen kortsiktig gjeld		196 877	133 817
Sum kortsiktig gjeld		1 212 603	998 098
Sum gjeld		1 700 391	1 470 212
SUM EGENKAPITAL OG GJELD		8 795 107	7 367 088



Brønnøysundregistrene

ÅRSREGNSKAP FOR REGNSKAPSÅRET 2022 - GENERELL INFORMASJON

Journalnummer: 2023 379691

Enheten

Organisasjonsnummer: 992 075 074
Organisasjonsform: Aksjeselskap
Foretaksnavn: CEGRO UMLEIE AS
Forretningsadresse: Randabergveien 304
4073 RANDABERG

Regnskapsår

Årsregnskapets periode: 01.01.2022 - 31.12.2022

Konsern

Morselskap i konsern: Nei

Regnskapsregler

Regler for små foretak benyttet: Ja
Benyttet ved utarbeidelsen av
årsregnskapet til selskapet: Regnskapslovens alminnelige regler

Årsregnskapet fastsatt av kompetent organ

Bekreftet av representant for selskapet: Frode Byberg
Dato for fastsettelse av årsregnskapet: 21.04.2023

Revisjon

Årsregnskapet er utarbeidet av ekstern
autorisert regnskapsfører: Ja

Grunnlag for avgivelse

År 2022: Årsregnskap er elektronisk innlevert.
År 2021: Tall er hentet fra elektronisk innlevert årsregnskap fra 2022.

Det er ikke krav til at årsregnskapet m.v. som sendes til Regnskapsregisteret er undertegnet. Kontrollen på at dette er utført ligger hos revisor/enhetens øverste organ. Sikkerheten ivaretas ved at innsender har rolle/rettighet for innsending av årsregnskapet via Altinn, og ved at det bekreftes at årsregnskapet er fastsatt av kompetent organ.

Brønnøysundregistrene, 15.05.2023



Organisasjonsnr: 992 075 074
CEGRO UMLEIE AS

RESULTATREGNSKAP

Beløp i: NOK	Note	2022	2021
RESULTATREGNSKAP			
Inntekter			
Salgsinntekt		374 435	338 343
Annen driftsinntekt		5 226 475	3 942 730
Sum inntekter		5 600 910	4 281 074
Kostnader			
Varekostnad		11 543	647
Lønnskostnad	1	365	66
Avskrivning på varige driftsm. og immatr. eiendeler	2	1 362 577	802 775
Annen driftskostnad		2 676 894	2 132 777
Sum kostnader		4 051 378	2 936 265
Driftsresultat		1 549 532	1 344 808
Finansinntekter og finanskostnader			
Annen renteinntekt		1 654	3 130
Annen finansinntekt		403	413
Sum finansinntekter		2 057	3 543
Rentekostnad til foretak i samme konsern		12 000	
Annen rentekostnad		402	71
Annen finanskostnad		2 252	2 244
Sum finanskostnader		14 654	2 315
Netto finans		-12 597	1 228
Ordinært resultat før skattekostnad			
Skattekostnad	3	339 095	296 237
Ordinært resultat etter skattekostnad		1 197 839	1 049 799
Årsresultat		1 197 840	1 049 800
Overføringer og disponeringer			
Annen egenkapital		1 197 840	1 049 800
Sum overføringer og disponeringer		1 197 840	1 049 800



Organisasjonsnr: 992 075 074
CEGRO UMLEIE AS

BALANSE

Beløp i: NOK	Note	2022	2021
--------------	------	------	------

BALANSE - EIENDELER

Anleggsmidler

Immaterielle eiendeler

Varige driftsmidler

Driftsløsøre, inventar,
verktøy, kontormaskiner
og lign.

2

6 565 205

3 910 210

Sum varige driftsmidler

6 565 205

3 910 210

Finansielle anleggsmidler

Investeringer i aksjer og
andeler

4

5 000

5 000

Sum finansielle
anleggsmidler

5 000

5 000

Sum anleggsmidler

6 570 205

3 915 210

Omløpsmidler

Varer

Fordringer

Kundefordringer
Andre fordringer

5

598 064

370 019

6

587 506

586 965

Sum fordringer

1 185 570

956 984

Bankinnskudd, kontanter og lignende

Bankinnskudd, kontanter
og lignende

1 039 332

2 494 894

Sum bankinnskudd,
kontanter og lignende

1 039 332

2 494 894

Sum omløpsmidler

2 224 902

3 451 878

SUM EIENDELER

8 795 107

7 367 088

BALANSE - EGENKAPITAL OG GJELD

Egenkapital

Innskutt egenkapital

Aksjekapital (1 000
aksjer à kr 100,00)

7, 8

100 000

100 000

Annen innskutt egenkapital

8

857 559

857 559

Sum innskutt egenkapital

957 559

957 559

Opptjent egenkapital



Annen egenkapital	8	6 137 157	4 939 317
Sum opptjent egenkapital		6 137 157	4 939 317
Sum egenkapital	8	7 094 716	5 896 876
Gjeld			
Langsiktig gjeld			
Utsatt skatt	9	487 788	472 114
Sum avsetninger for forpliktelser		487 788	472 114
Annen langsiktig gjeld			
Sum langsiktig gjeld		487 788	472 114
Kortsiktig gjeld			
Leverandørgjeld		141 151	181 802
Betalbar skatt	3	323 421	282 479
Skyldige offentlige avgifter		139 154	
Kortsiktig konserngjeld	10	412 000	400 000
Annen kortsiktig gjeld		196 877	133 817
Sum kortsiktig gjeld		1 212 603	998 098
Sum gjeld		1 700 391	1 470 212
SUM EGENKAPITAL OG GJELD		8 795 107	7 367 088



Organisasjonsnr: 992 075 074
CEGRO UMLEIE AS

NOTEOPPLYSNINGER - SELSKAP - alle poster oppgitt i hele tall

Note

Regnskapsprinsipper

Årsregnskapet er satt opp i samsvar med regnskapsloven og god regnskapsskikk for små foretak. Salgsinntekter Inntektsføring ved salg av varer skjer på leveringstidspunktet. Tjenester inntektsføres etter hvert som de leveres. Klassifisering og vurdering av balanseposter Omløpsmidler og kortsiktig gjeld omfatter poster som knytter seg til varekretsløpet. For andre poster enn kundefordringer omfattes poster som forfaller til betaling innen ett år etter transaksjonsdagen. Anleggsmidler er eiendeler bestemt til varig eie og bruk. Langsiktig gjeld er gjeld som forfaller senere enn ett år etter transaksjonsdagen. Omløpsmidler vurderes til laveste av anskaffelseskost og virkelig verdi. Kortsiktig gjeld balanseføres til nominelt beløp på etableringstidspunktet. Anleggsmidler vurderes til anskaffelseskost. Varige anleggsmidler avskrives etter en fornuftig avskrivningsplan. Anleggsmidlene nedskrives til virkelig verdi ved verdifall som ikke forventes å være forbigående. Langsiktig gjeld med unntak av andre avsetninger balanseføres til nominelt beløp på etableringstidspunktet. Fordringer Kundefordringer og andre fordringer er oppført i balansen til pålydende etter fradrag for avsetning til forventet tap. Avsetning til tap gjøres på grunnlag av individuelle vurderinger av de enkelte fordringene. I tillegg gjøres det for øvrige kundefordringer en uspesifisert avsetning for å dekke antatt tap. Varige driftsmidler Varige driftsmidler balanseføres og avskrives over driftsmidlenes levetid dersom de har antatt levetid over 3 år og har en kostpris som overstiger kr 15.000. Direkte vedlikehold av driftsmidler kostnadsføres løpende under driftskostnader, mens påkostninger eller forbedringer tillegges driftsmidlets kostpris og avskrives i takt med driftsmidlet. Skatt Skattekostnaden i resultatregnskapet omfatter både periodens betalbare skatt og endring i utsatt skatt. Utsatt skatt er beregnet med 22% på grunnlag av de midlertidige forskjeller som eksisterer mellom regnskapsmessige og skattemessige verdier, samt skattemessig underskudd til fremføring ved utgangen av regnskapsåret. Skatteøkende og skattereduserende midlertidige forskjeller som reverserer eller kan reversere i samme periode er utlignet og skattevirkningen er beregnet på nettogrunnlaget. Selskapet har ikke endret regnskapsprinsipp fra 2021 til 2022.

Note

1

Antall årsverk i regnskapsåret

0.00

Sum	Beløp
-----	-------

Balanseført verdi 31.12.	Varige driftsmidler Immaterielle eiend.
--------------------------	---

Konsernregnskap



Morselskapet sitt navn

Forretningskontor for morselskapet

Begrunnelse for at datterselskap er utelatt fra konsolideringen

Konsern, tilknyttet selskap m.v. - fordringer og gjeld

Fordringer

Samlet beløp - tilknyttet selskap Årets Fjorårets

Samlet beløp - foretak i samme konsern Årets Fjorårets

Samlet beløp - foretak i samme konsern Årets Fjorårets

Samlet beløp - felles kontrollert virksomhet Årets Fjorårets

Pantstillelse Beløp

Beholdning av egne aksjer Antall Pålydende Andel av aksjek.

Note

6

Lån og sikkerhetsstillelse til medlemmer

Er det gitt lån eller sikkerhetsstillelse til ledende personer: Nei

Opplysninger om:

Medlemmer av:

Mer om lån og sikkerhetsstillelse

Note

Noteopplysninger ut over minimumskravene for små foretak

Se eventuelle andre vedlegg.



Noter 2022 CEGRO UTLEIE AS

Regnskapsprinsipper

Årsregnskapet er satt opp i samsvar med regnskapsloven og god regnskapsskikk for små foretak.

Salgsinntekter

Inntektsføring ved salg av varer skjer på leveringstidspunktet. Tjenester inntektsføres etter hvert som de leveres.

Klassifisering og vurdering av balanseposter

Omløpsmidler og kortsiktig gjeld omfatter poster som knytter seg til varekretsløpet. For andre poster enn kundefordringer omfattes poster som forfaller til betaling innen ett år etter transaksjonsdagen. Anleggsmidler er eiendeler bestemt til varig eie og bruk. Langsiktig gjeld er gjeld som forfaller senere enn ett år etter transaksjonsdagen.

Omløpsmidler vurderes til laveste av anskaffelseskost og virkelig verdi. Kortsiktig gjeld balanseføres til nominelt beløp på etableringstidspunktet.

Anleggsmidler vurderes til anskaffelseskost. Varige anleggsmidler avskrives etter en fornuftig avskrivningsplan. Anleggsmidlene nedskrives til virkelig verdi ved verdifall som ikke forventes å være forbigående. Langsiktig gjeld med unntak av andre avsetninger balanseføres til nominelt beløp på etableringstidspunktet.

Fordringer

Kundefordringer og andre fordringer er oppført i balansen til pålydende etter fradrag for avsetning til forventet tap. Avsetning til tap gjøres på grunnlag av individuelle vurderinger av de enkelte fordringene. I tillegg gjøres det for øvrige kundefordringer en uspesifisert avsetning for å dekke antatt tap.

Varige driftsmidler

Varige driftsmidler balanseføres og avskrives over driftsmidlenes levetid dersom de har antatt levetid over 3 år og har en kostpris som overstiger kr 15.000. Direkte vedlikehold av driftsmidler kostnadsføres løpende under driftskostnader, mens påkostninger eller forbedringer tillegges driftsmidlets kostpris og avskrives i takt med driftsmidlet.

Skatt

Skattekostnaden i resultatregnskapet omfatter både periodens betalbare skatt og endring i utsatt skatt. Utsatt skatt er beregnet med 22% på grunnlag av de midlertidige forskjeller som eksisterer mellom regnskapsmessige og skattemessige verdier, samt skattemessig underskudd til fremføring ved utgangen av regnskapsåret. Skatteøkende og skattereduserende midlertidige forskjeller som reverserer eller kan reversere i samme periode er utlignet og skattevirkningen er beregnet på netto grunnlaget.

Selskapet har ikke endret regnskapsprinsipp fra 2021 til 2022.



Note 1 - Antall årsverk

Selskapet har ikke hatt noen årsverk sysselsatt i regnskapsåret.

Note 2 - Spesifikasjon av varige driftsmidler

	Driftsløsøre, inventar o.l
Anskaffelseskost 01.01.2022	9 379 006
Tilgang i året	4 017 572
Avgang i året	(367 086)
Anskaffelseskost 31.12.2022	13 029 492
Akk. av- og nedskr. 01.01.2022	(5 468 796)
Akkumulerte avskr. 31.12.2022	(6 464 287)
Balanseført verdi pr. 31.12.2022	6 565 205
Årets avskrivninger	(1 362 577)
Økonomisk levetid	3 - 10 år
Avskrivningsplan: Lineær	10 - 33,33 %

Note 3 - Skatt

	2022	2021
Ordinært resultat før skattekostnad	1 536 935	1 346 037
+/- Permanente forskjeller	4 402	500
+/- Årets endring i midlertidige forskjeller	(71 243)	(62 541)
Årets skattegrunnlag	1 470 094	1 283 996
Betalbar inntektsskatt for selskapet basert på 22%	323 421	282 479
Sum	323 421	282 479
+/- For lite (for mye) avsatt skatt tidligere år		(1)
+/- Endring i utsatt skatt	15 674	13 759
Skattekostnad i resultatregnskapet	339 095	296 237
Betalbar skatt i skattekostnad	323 421	282 479
Betalbar skatt i balansen	323 421	282 479

Note 4 - Aksjer og andeler

Selskapet bruker laveste verdis prinsippet ved vurderinger av investeringer i andre selskaper.

Spesifikasjon	2022	2021
Balanseført verdi pr. 31.12.	5 000	5 000
Anskaffelseskost pr. 31.12.	5 000	5 000



Note 5 - Kundefordringer

Kundefordringer er vurdert til pålydende, nedskrevet med forventet tap på fordringer. Det er ikke tapsført kundefordringer i løpet av 2022.

	2022	2021
Kundefordringer til pålydende	598 064	370 019
Avsatt til dekning av usikre fordringer		
Netto oppførte kundefordringer	598 064	370 019

Note 6 - Lån og sikkerhetsstillelse til ledende personer

Selskapet har ikke gitt lån eller sikkerhetsstillelse til ledende personer, aksjeeiere med videre.

Note 7 - Aksjekapital og aksjonærer

Aksjeklasse	Antall aksjer	Pålydende	Bokført verdi
Ordinære aksjer	1 000	100,00	100 000,00
Sum	1 000		100 000,00

Aksjeeier	Antall aksjer	Eierandel	Aksjeklasse
Cegro Holding AS	1 000	100,00%	Ordinære aksjer
Totalt antall aksjer	1 000	100,00%	

Note 8 - Egenkapital

	Aksjekapital	Annen innsk. EK	Annen EK	Sum
Egenkapital 01.01.2022	100 000	857 559	4 939 317	5 896 876
Årets resultat			1 197 840	1 197 840
Egenkapital 31.12.2022	100 000	857 559	6 137 157	7 094 716

Note 9 - Midl. forskjeller - Utsatt skatt/skattefordel

Utsatt skatt/utsatt skattefordel i balansen avsettes på grunnlag av forskjeller mellom regnskapsmessige og skattemessige verdier i henhold til norsk regnskapsstandard for skatt. Midlertidige skatteøkende og skattereduserende forskjeller som kan utlignes er nettopført.

Midlertidige forskjeller knyttet til:	01.01.2022	31.12.2022	Endring
Anleggsmidler	2 145 613	2 217 218	(71 605)
Omløpsmidler	362	0	362
Sum midlertidige forskjeller	2 145 975	2 217 218	(71 243)
Utsatt skatt 31.12.22. basert på 22%	472 114	487 788	(15 674)

Note 10 - Kortsiktig konserngjeld

Type	2022	2021
Foretak i samme konsern	412 000	400 000
Tilknyttet selskap	0	0
Felles kontrollert virksomhet	0	0

Note 11 - Fortsatt drift

Forutsetningen om fortsatt drift er til stede, og årsregnskapet for 2022 er satt opp under denne forutsetning.



 BankID Signing
Åge Byberg
2023-04-21

 BankID Signing
Victor Ingvald Bo
2023-04-24

 BankID Signing
Frode Byberg
2023-04-24

 BankID Signing
Magne Byberg
2023-04-28

Årsregnskap for 2022

**CEGRO UMLEIE AS
4073 RANDABERG**

Innhold

Resultatregnskap

Balanse

Noter

Revisjonsberetning


**Resultatregnskap for 2022**
CEGRO UMLEIE AS

	Note	2022	
Salgsinntekt		374 435	338 343
Annen driftsinntekt		5 226 475	3 942 730
Sum driftsinntekter		5 600 910	4 281 074
Varekostnad		(11 543)	(647)
Lønnskostnad	1	(365)	(66)
Avskrivning på varige driftsm. og immatr. eiendeler	2	(1 362 577)	(802 775)
Annen driftskostnad		(2 676 894)	(2 132 777)
Sum driftskostnader		(4 051 378)	(2 936 265)
Driftsresultat		1 549 532	1 344 808
Annen renteinntekt		1 654	3 130
Annen finansinntekt		403	413
Sum finansinntekter		2 057	3 543
Rentekostnad til foretak i samme konsern		(12 000)	0
Annen rentekostnad		(402)	(71)
Annen finanskostnad		(2 252)	(2 244)
Sum finanskostnader		(14 654)	(2 315)
Netto finans		(12 597)	1 228
Resultat før skattekostnad		1 536 935	1 346 037
Skattekostnad	3	(339 095)	(296 237)
Årsresultat		1 197 840	1 049 800
Overføringer			
Annen egenkapital		1 197 840	1 049 800
Sum		1 197 840	1 049 800

BankID Signing
Age Byberg
2023-04-21
BankID Signing
Victor Ingvald Bø
2023-04-24
BankID Signing
Frode Byberg
2023-04-24
BankID Signing
Magne Byberg
2023-04-28

**Balanse pr. 31. desember 2022**
CEGRO UTLEIE AS

	Note	2022	
EIENDELER			
Anleggsmidler			
Varige driftsmidler			
Driftsløsøre, inventar, verktøy, kontormaskiner og lign.	2	6 565 205	3 910 210
Sum varige driftsmidler		6 565 205	3 910 210
Finansielle anleggsmidler			
Investeringer i aksjer og andeler	4	5 000	5 000
Sum finansielle anleggsmidler		5 000	5 000
Sum anleggsmidler		6 570 205	3 915 210
Omløpsmidler			
Fordringer			
Kundefordringer	5	598 064	370 019
Andre fordringer	6	587 506	586 965
Sum fordringer		1 185 570	956 984
Bankinnskudd, kontanter og lignende		1 039 332	2 494 894
Sum bankinnskudd, kontanter og lignende		1 039 332	2 494 894
Sum omløpsmidler		2 224 902	3 451 878
Sum eiendeler		8 795 107	7 367 088

 BankID Signing
Age Byberg
2023-04-21 BankID Signing
Victor Ingvald Bø
2023-04-24 BankID Signing
Frode Byberg
2023-04-24 BankID Signing
Magne Byberg
2023-04-28



Balanse pr. 31. desember 2022
CEGRO UMLEIE AS



	Note	2022	
EGENKAPITAL OG GJELD			
Egenkapital			
Innskutt egenkapital			
Aksjekapital (1 000 aksjer à kr 100,00)	7, 8	100 000	100 000
Annen innskutt egenkapital	8	857 559	857 559
Sum innskutt egenkapital		957 559	957 559
Opptjent egenkapital			
Annen egenkapital	8	6 137 157	4 939 317
Sum opptjent egenkapital		6 137 157	4 939 317
Sum egenkapital	8	7 094 716	5 896 876
Gjeld			
Avsetning for forpliktelser			
Utsatt skatt	9	487 788	472 114
Sum avsetning for forpliktelser		487 788	472 114
Sum langsiktig gjeld		487 788	472 114
Kortsiktig gjeld			
Leverandørgjeld		141 151	181 802
Betalbar skatt	3	323 421	282 479
Skyldige offentlige avgifter		139 154	0
Kortsiktig konserngjeld	10	412 000	400 000
Annen kortsiktig gjeld		196 877	133 817
Sum kortsiktig gjeld		1 212 603	998 098
Sum gjeld		1 700 391	1 470 212
Sum egenkapital og gjeld		8 795 107	7 367 088

RANDABERG, 21.04.2023

Victor Ingvald Bø
Styrets leder

Frode Byberg
Nestleder

Magne Byberg
Styremedlem

Åge Byberg
Daglig leder



Noter 2022 CEGRO UMLEIE AS



Regnskapsprinsipper

Årsregnskapet er satt opp i samsvar med regnskapsloven og god regnskapsskikk for små foretak.

Salgsinntekter

Inntektsføring ved salg av varer skjer på leveringstidspunktet. Tjenester inntektsføres etter hvert som de leveres.

Klassifisering og vurdering av balanseposter

Omløpsmidler og kortsiktig gjeld omfatter poster som knytter seg til varekretsløpet. For andre poster enn kundefordringer omfattes poster som forfaller til betaling innen ett år etter transaksjonsdagen. Anleggsmidler er eiendeler bestemt til varig eie og bruk. Langsiktig gjeld er gjeld som forfaller senere enn ett år etter transaksjonsdagen.

Omløpsmidler vurderes til laveste av anskaffelseskost og virkelig verdi. Kortsiktig gjeld balanseføres til nominelt beløp på etableringstidspunktet.

Anleggsmidler vurderes til anskaffelseskost. Varige anleggsmidler avskrives etter en fornuftig avskrivningsplan. Anleggsmidlene nedskrives til virkelig verdi ved verdifall som ikke forventes å være forbigående. Langsiktig gjeld med unntak av andre avsetninger balanseføres til nominelt beløp på etableringstidspunktet.

Fordringer

Kundefordringer og andre fordringer er oppført i balansen til pålydende etter fradrag for avsetning til forventet tap. Avsetning til tap gjøres på grunnlag av individuelle vurderinger av de enkelte fordringene. I tillegg gjøres det for øvrige kundefordringer en uspesifisert avsetning for å dekke antatt tap.

Varige driftsmidler

Varige driftsmidler balanseføres og avskrives over driftsmidlenes levetid dersom de har antatt levetid over 3 år og har en kostpris som overstiger kr 15.000. Direkte vedlikehold av driftsmidler kostnadsføres løpende under driftskostnader, mens påkostninger eller forbedringer tillegges driftsmidlets kostpris og avskrives i takt med driftsmidlet.

Skatt

Skattekostnaden i resultatregnskapet omfatter både periodens betalbare skatt og endring i utsatt skatt. Utsatt skatt er beregnet med 22% på grunnlag av de midlertidige forskjeller som eksisterer mellom regnskapsmessige og skattemessige verdier, samt skattemessig underskudd til fremføring ved utgangen av regnskapsåret. Skatteøkende og skattereduserende midlertidige forskjeller som reverserer eller kan reversere i samme periode er utlignet og skattevirkningen er beregnet på nettogrunnlaget.

Selskapet har ikke endret regnskapsprinsipp fra 2021 til 2022.



Note 1 - Antall årsverk

Selskapet har ikke hatt noen årsverk sysselsatt i regnskapsåret.

Note 2 - Spesifikasjon av varige driftsmidler

	Driftsløsøre, inventar o.l
Anskaffelseskost 01.01.2022	9 379 006
Tilgang i året	4 017 572
Avgang i året	(367 086)
Anskaffelseskost 31.12.2022	13 029 492
Akk. av- og nedskr. 01.01.2022	(5 468 796)
Akkumulerte avskr. 31.12.2022	(6 464 287)
Balanseført verdi pr. 31.12.2022	6 565 205
Årets avskrivninger	(1 362 577)
Økonomisk levetid	3 - 10 år
Avskrivningsplan: Lineær	10 - 33,33 %



Note 3 - Skatt

	2022	2021
Ordinært resultat før skattekostnad	1 536 935	1 346 037
+/- Permanente forskjeller	4 402	500
+/- Årets endring i midlertidige forskjeller	(71 243)	(62 541)
Årets skattegrunnlag	1 470 094	1 283 996
Betalbar inntektsskatt for selskapet basert på 22%	323 421	282 479
Sum	323 421	282 479
+/- For lite (for mye) avsatt skatt tidligere år		(1)
+/- Endring i utsatt skatt	15 674	13 759
Skattekostnad i resultatregnskapet	339 095	296 237
Betalbar skatt i skattekostnad	323 421	282 479
Betalbar skatt i balansen	323 421	282 479

Note 4 - Aksjer og andeler

Selskapet bruker laveste verdis prinsippet ved vurderinger av investeringer i andre selskaper.


Spesifikasjon	2022	2021
Balanseført verdi pr. 31.12.	5 000	5 000
Anskaffelseskost pr. 31.12.	5 000	5 000



Note 5 - Kundefordringer

Kundefordringer er vurdert til pålydende, nedskrevet med forventet tap på fordringer. Det er ikke tap kundefordringer i løpet av 2022.

	2022	2021
Kundefordringer til pålydende	598 064	370 019
Avsatt til dekning av usikre fordringer		
Netto oppførte kundefordringer	598 064	370 019



Note 6 - Lån og sikkerhetsstillelse til ledende personer

Selskapet har ikke gitt lån eller sikkerhetsstillelse til ledende personer, aksjeeiere med videre.

Note 7 - Aksjekapital og aksjonærer

Aksjeklasse	Antall aksjer	Pålydende	Bokført verdi
Ordinære aksjer	1 000	100,00	100 000,00
Sum	1 000		100 000,00

Aksjeeier	Antall aksjer	Eierandel	Aksjeklasse
Cegro Holding AS	1 000	100,00%	Ordinære aksjer
Totalt antall aksjer	1 000	100,00%	

Note 8 - Egenkapital

	Aksjekapital	Annen innsk. EK	Annen EK	Sum
Egenkapital 01.01.2022	100 000	857 559	4 939 317	5 896 876
Årets resultat			1 197 840	1 197 840
Egenkapital 31.12.2022	100 000	857 559	6 137 157	7 094 716

Note 9 - Midl. forskjeller - Utsatt skatt/skattefordel

Utsatt skatt/utsatt skattefordel i balansen avsettes på grunnlag av forskjeller mellom regnskapsmessige og skattemessige verdier i henhold til norsk regnskapsstandard for skatt. Midlertidige skatteøkende og skattereduserende forskjeller som kan utlignes er nettopført.

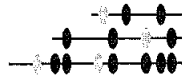
Midlertidige forskjeller knyttet til:	01.01.2022	31.12.2022	Endring
Anleggsmidler	2 145 613	2 217 218	(71 605)
Omløpsmidler	362	0	362
Sum midlertidige forskjeller	2 145 975	2 217 218	(71 243)
Utsatt skatt 31.12.22. basert på 22%	472 114	487 788	(15 674)

Note 10 - Kortsiktig konserngjeld

Type	2022	2021
Foretak i samme konsern	412 000	400 000
Tilknyttet selskap	0	0
Felles kontrollert virksomhet	0	0

Note 11 - Fortsatt drift

Forutsetningen om fortsatt drift er til stede, og årsregnskapet for 2022 er satt opp under denne forutsetning.



AbacusRevisjon AS

Registrert revisorselskap
Autorisert regnskapsførerselskap

Medlemmer i
Den norske Revisorforening
Regnskap Norge

UAVHENGIG REVISORS BERETNING Til generalforsamlingen i Cegro Utleie AS

Uttalelse om revisjonen av årsregnskapet

Konklusjon

Vi har revidert årsregnskapet for Cegro Utleie AS som viser et overskudd på kr 1 197 840. Årsregnskapet består av balanse per 31. desember 2022, resultatregnskap for regnskapsåret avsluttet per denne datoen og noter til årsregnskapet, herunder et sammendrag av viktige regnskapsprinsipper.

Etter vår mening

- oppfyller årsregnskapet gjeldende lovkrav, og
- gir årsregnskapet et rettviseende bilde av selskapets finansielle stilling per 31. desember 2022 og av dets resultater for regnskapsåret avsluttet per denne datoen i samsvar med regnskapslovens regler og god regnskapsskikk i Norge.

Grunnlag for konklusjonen

Vi har gjennomført revisjonen i samsvar med International Standards on Auditing (ISA-ene). Våre oppgaver og plikter i henhold til disse standardene er beskrevet nedenfor under Revisors oppgaver og plikter ved revisjonen av årsregnskapet. Vi er uavhengige av selskapet i samsvar med kravene i relevante lover og forskrifter i Norge og International Code of Ethics for Professional Accountants (inkludert internasjonale uavhengighetsstandarder) utstedt av International Ethics Standards Board for Accountants (IESBA-reglene), og vi har overholdt våre øvrige etiske forpliktelser i samsvar med disse kravene. Innhentet revisjonsbevis er etter vår vurdering tilstrekkelig og hensiktsmessig som grunnlag for vår konklusjon.

Styret og daglig leders ansvar for årsregnskapet

Styret og daglig leder (ledelsen) er ansvarlig for å utarbeide årsregnskapet og for at det gir et rettviseende bilde i samsvar med regnskapslovens regler og god regnskapsskikk i Norge. Ledelsen er også ansvarlig for slik intern kontroll som den finner nødvendig for å kunne utarbeide et årsregnskap som ikke inneholder vesentlig feilinformasjon, verken som følge av misligheter eller utilsiktede feil.

Ved utarbeidelsen av årsregnskapet må ledelsen ta standpunkt til selskapets evne til fortsatt drift og opplyse om forhold av betydning for fortsatt drift. Forutsetningen om fortsatt drift skal legges til grunn for årsregnskapet så lenge det ikke er sannsynlig at virksomheten vil bli avvirket.

Revisors oppgaver og plikter ved revisjonen av årsregnskapet

Vårt mål er å oppnå betryggende sikkerhet for at årsregnskapet som helhet ikke inneholder vesentlig feilinformasjon, verken som følge av misligheter eller utilsiktede feil, og å avgi en revisjonsberetning som inneholder vår konklusjon. Betryggende sikkerhet er en høy grad av sikkerhet, men ingen garanti for at en revisjon utført i samsvar med ISA-ene, alltid vil avdekke vesentlig feilinformasjon. Feilinformasjon kan oppstå som følge av misligheter eller utilsiktede feil. Feilinformasjon er å anse som vesentlig dersom den enkeltvis eller samlet med rimelighet kan forventes å påvirke de økonomiske beslutningene som brukerne foretar på grunnlag av årsregnskapet.



- 2 -



For revisors oppgaver og plikter se: <https://revisorforeningen.no/om-revisjon/revisjonsberetning-revisors-oppgaver-og-plikter/>

Stavanger, 21. april 2023
Abacus Revisjon AS

Jorunn K. Sværen

Jorunn Karin Sværen
Statsautorisert revisor