



ÅRSREGNSKAPET FOR REGNSKAPSÅRET 2018 - GENERELL INFORMASJON

Enheten

Organisasjonsnummer: 997 788 958
Organisasjonsform: Aksjeselskap
Foretaksnavn: ERVIK FISK OG INVEST AS
Forretningsadresse: 7270 DYRVIK

Regnskapsår

Årsregnskapets periode: 01.01.2018 - 31.12.2018

Konsern

Morselskap i konsern: Ja
Konsernregnskap lagt ved: Ja

Regnskapsregler

Regler for små foretak benyttet: Nei
Benyttet ved utarbeidelsen av årsregnskapet til selskapet: Regnskapslovens alminnelige regler
Benyttet ved utarbeidelsen av årsregnskapet til konsernet: Regnskapslovens alminnelige regler

Årsregnskapet fastsatt av kompetent organ

Bekreftet av representant for selskapet: Rune Harneshaug
Dato for fastsettelse av årsregnskapet: 30.04.2019

Grunnlag for avgivelse

År 2018: Årsregnskapet er elektronisk innlevert
År 2017: Tall er hentet fra elektronisk innlevert årsregnskap fra 2018

Det er ikke krav til at årsregnskapet m.v. som sendes til Regnskapsregisteret er undertegnet. Kontrollen på at dette er utført ligger hos revisor/enhetens øverste organ. Sikkerheten ivaretas ved at innsender har rolle/rettighet for innsending av årsregnskapet via Altinn, og ved at det bekreftes at årsregnskapet er fastsatt av kompetent organ.

Brønnøysundregistrene, 02.09.2020



Resultatregnskap

Beløp i: NOK	Note	2018	2017
RESULTATREGNSKAP			
Inntekter			
Salgsinntekt	15	0	0
Annen driftsinntekt	6,15	0	0
Sum inntekter		0	0
Kostnader			
Endring i beholdning av varer under tilvirkning og ferdig tilvirkede varer	1	0	0
Lønnskostnad	4,13	168 014	147 140
Avskrivning på varige driftsmidler og immaterielle eiendeler	1,3,6	0	0
Annen driftskostnad	4	100 070	353 496
Sum kostnader		268 084	500 636
Driftsresultat		-268 084	-500 636
Finansinntekter og finanskostnader			
Inntekt på investering i datterselskap og tilknyttet selskap	2,9	26 148 000	28 600 000
Renteinntekt fra foretak i samme konsern	9	72 000	112 345
Annen renteinntekt		5 144	2 174
Annen finansinntekt	14	80 159	51 999
Verdiøkning andre finansielle instrumenter vurdert til virkelig verdi	14	724 800	0
Sum finansinntekter		27 030 103	28 766 518
Verdireduksjon andre finansielle instrumenter vurdert til virkelig verdi	14	0	44 600
Rentekostnad til foretak i samme konsern	9	40 000	69 462
Annen rentekostnad		6	0
Sum finanskostnader		40 006	114 062
Netto finans		26 990 097	28 652 456
Ordinært resultat før skattekostnad		26 722 013	28 151 820
Skattekostnad på ordinært resultat	10	594 916	84 280
Ordinært resultat etter skattekostnad		26 127 097	28 067 540



Resultatregnskap

Beløp i: NOK	Note	2018	2017
Årsresultat		26 127 097	28 067 540
Overføringer og disponeringer			
Ordinært utbytte		26 100 000	28 000 000
Overføringer til/fra annen egenkapital		27 097	67 540
Sum overføringer og disponeringer	12	26 127 097	28 067 540



Balanse

Beløp i: NOK	Note	2018	2017
BALANSE - EIENDELER			
Anleggsmidler			
Immaterielle eiendeler			
Konsesjoner, patenter, lisenser, varemerker og lignende rettigheter	3	0	0
Utsatt skattefordel	10	5 522	7 216
Sum immaterielle eiendeler		5 522	7 216
Varige driftsmidler			
Tomter, bygninger og annen fast eiendom		0	0
Sum varige driftsmidler	1,6,8	0	0
Finansielle anleggsmidler			
Investering i datterselskap	1,2	35 903 914	35 903 914
Lån til foretak i samme konsern	9	3 399 347	3 719 266
Investeringer i tilknyttet selskap	1,2	0	0
Lån til tilknyttet selskap og felles kontrollert virksomhet	9	0	0
Sum finansielle anleggsmidler		39 303 261	39 623 180
Sum anleggsmidler		39 308 783	39 630 396
Omløpsmidler			
Varer			
Varer	1	0	0
Sum varer		0	0
Fordringer			
Kundefordringer	1	0	0
Andre fordringer	7	21 500	91 490
Konsernfordringer	9	28 900 000	36 010 000
Sum fordringer		28 921 500	36 101 490
Investeringer			
Markedsbaserte aksjer	14	1 712 000	987 200
Sum investeringer		1 712 000	987 200



Balanse

Beløp i: NOK	Note	2018	2017
Bankinnskudd, kontanter og lignende			
Bankinnskudd, kontanter og lignende	1,5	590 563	40 760
Sum bankinnskudd, kontanter og lignende		590 563	40 760
Sum omløpsmidler		31 224 063	37 129 450
SUM EIENDELER		70 532 846	76 759 846
 BALANSE - EGENKAPITAL OG GJELD			
Egenkapital			
Innskutt egenkapital			
Aksjekapital	11	100 000	100 000
Sum innskutt egenkapital		100 000	100 000
Opptjent egenkapital			
Annen egenkapital		41 362 312	43 311 814
Sum opptjent egenkapital		41 362 312	43 311 814
Sum egenkapital	12	41 462 312	43 411 814
Gjeld			
Langsiktig gjeld			
Utsatt skatt	10	0	0
Sum avsetninger for forpliktelser		0	0
Annen langsiktig gjeld			
Gjeld til kredittinstitusjoner	6,8	0	0
Sum annen langsiktig gjeld		0	0
Sum langsiktig gjeld		0	0
Kortsiktig gjeld			
Leverandørgjeld		10 713	0
Betalbar skatt	10	2 809	5 303
Skyldige offentlige avgifter	5	0	0
Utbytte	12	26 100 000	28 000 000
Kortsiktig konserngjeld	9	2 957 012	5 303 348



Balanse

Beløp i: NOK	Note	2018	2017
Annen kortsiktig gjeld	9	0	39 381
Sum kortsiktig gjeld		29 070 534	33 348 032
Sum gjeld		29 070 534	33 348 032
SUM EGENKAPITAL OG GJELD		70 532 846	76 759 846



Konsernets resultatregnskap

Beløp i: NOK	Note	2018	2017
RESULTATREGNSKAP			
Inntekter			
Salgsinntekt	15	251 172 481	217 381 952
Annen driftsinntekt	6,15	4 065 866	12 872 831
Sum inntekter		255 238 347	230 254 783
Kostnader			
Endring i beholdning av varer under tilvirkning og ferdig tilvirkede varer	1	-20 414 015	-1 919 889
Varekostnad		104 760 965	75 375 579
Lønnskostnad	4,13	30 774 633	21 807 244
Avskrivning på varige driftsmidler og immaterielle eiendeler	1,3,6	16 098 708	16 456 358
Annen driftskostnad	4	38 276 074	23 808 932
Sum kostnader		169 496 365	135 528 224
Driftsresultat		85 741 982	94 726 559
Finansinntekter og finanskostnader			
Inntekt på investering i datterselskap og tilknyttet selskap	2,9	556 877	688 986
Renteinntekt fra foretak i samme konsern	9	0	0
Annen renteinntekt		1 136 489	988 694
Annen finansinntekt	14	2 306 877	289 324
Verdiøkning andre finansielle instrumenter vurdert til virkelig verdi	14	156 432	879 493
Sum finansinntekter		4 156 675	2 846 497
Verdireduksjon andre finansielle instrumenter vurdert til virkelig verdi	14	0	44 600
Rentekostnad til foretak i samme konsern	9	0	0
Annen rentekostnad		28 934	116 721
Sum finanskostnader		28 934	161 321
Netto finans		4 127 741	2 685 176
Ordinært resultat før skattekostnad		89 869 723	97 411 735
Skattekostnad på ordinært resultat	10	18 886 338	21 528 862



Konsernets resultatregnskap

Beløp i: NOK	Note	2018	2017
Ordinært resultat etter skattekostnad		70 983 385	75 882 873
Årsresultat		70 983 385	75 882 873
Overføringer og disponeringer			
Ordinært utbytte		26 100 000	28 000 000
Overføringer til/fra annen egenkapital		44 883 386	47 882 873
Sum overføringer og disponeringer	12	70 983 386	75 882 873



Konsernets balanse

Beløp i: NOK	Note	2018	2017
BALANSE - EIENDELER			
Anleggsmidler			
Immaterielle eiendeler			
Konsesjoner, patenter, lisenser, varemerker og lignende rettigheter	3	56 056 605	59 616 669
Sum immaterielle eiendeler		56 056 605	59 616 669
Varige driftsmidler			
Tomter, bygninger og annen fast eiendom		4 213 058	3 598 817
Maskiner og anlegg		4 242 044	5 927 488
Skip, rigger, fly og lignende		67 681 526	77 248 104
Sum varige driftsmidler	1,6,8	76 136 628	86 774 409
Finansielle anleggsmidler			
Investering i datterselskap	1,2	0	0
Investering i annet foretak i samme konsern	1,2	14 176 877	3 620 000
Lån til foretak i samme konsern	9	0	0
Lån til tilknyttet selskap og felles kontrollert virksomhet	9	15 000 000	0
Investeringer i aksjer og andeler		3 000	3 000
Sum finansielle anleggsmidler		29 179 877	3 623 000
Sum anleggsmidler		161 373 110	150 014 078
Omløpsmidler			
Varer			
Varer	1	81 363 484	60 413 721
Sum varer		81 363 484	60 413 721
Fordringer			
Kundefordringer	1	24 868 012	15 307 507
Andre fordringer		4 976 851	12 011 413
Konsernfordringer	9	0	0
Sum fordringer		29 844 863	27 318 920
Investeringer			
Markedsbaserte aksjer	14	78 565 180	126 866 693



Konsernets balanse

Beløp i: NOK	Note	2018	2017
Sum investeringer		78 565 180	126 866 693
Bankinnskudd, kontanter og lignende			
Bankinnskudd, kontanter og lignende	1,5	101 944 733	51 117 398
Sum bankinnskudd, kontanter og lignende		101 944 733	51 117 398
Sum omløpsmidler		291 718 260	265 716 732
SUM EIENDELER		453 091 370	415 730 810
BALANSE - EGENKAPITAL OG GJELD			
Egenkapital			
Innskutt egenkapital			
Aksjekapital	11	100 000	100 000
Sum innskutt egenkapital		100 000	100 000
Opptjent egenkapital			
Annen egenkapital		350 388 587	305 505 203
Sum opptjent egenkapital		350 388 587	305 505 203
Sum egenkapital	12	350 488 587	305 605 203
Gjeld			
Langsiktig gjeld			
Utsatt skatt	10	31 671 272	30 962 320
Sum avsetninger for forpliktelser		31 671 272	30 962 320
Annen langsiktig gjeld			
Gjeld til kredittinstitusjoner	6,8	0	1 239 963
Sum annen langsiktig gjeld		0	1 239 963
Sum langsiktig gjeld		31 671 272	32 202 283
Kortsiktig gjeld			
Leverandørgjeld		3 126 637	19 196 935
Betalbar skatt	10	17 996 586	22 597 841
Skyldige offentlige avgifter	5	16 067 961	7 057 436



Konsernets balanse

Beløp i: NOK	Note	2018	2017
Utbytte	12	26 100 000	28 000 000
Kortsiktig konserngjeld	9	0	83 430
Annen kortsiktig gjeld	9	7 640 327	987 682
Sum kortsiktig gjeld		70 931 511	77 923 324
Sum gjeld		102 602 783	110 125 607
SUM EGENKAPITAL OG GJELD		453 091 370	415 730 810



BDO AS
Kløæbuveien 127B
7031 Trondheim

Uavhengig revisors beretning

Til generalforsamlingen i Ervik Fisk og Invest AS

Uttalelse om revisjonen av årsregnskapet

Konklusjon

Vi har revidert Ervik Fisk og Invest AS sitt årsregnskap.

Årsregnskapet består av:

- Selskapsregnskapet, som består av balanse per 31. desember 2018, resultatregnskap og kontantstrømoppstilling for regnskapsåret avsluttet per denne datoen og noter, herunder et sammendrag av viktige regnskapsprinsipper, og
- Konsernregnskapet, som består av balanse per 31. desember 2018, resultatregnskap og kontantstrømoppstilling for regnskapsåret avsluttet per denne datoen og noter, herunder et sammendrag av viktige regnskapsprinsipper.

Etter vår mening:

- Er årsregnskapet avgitt i samsvar med lov og forskrifter
- Gir selskapsregnskapet et rettviseende bilde av den finansielle stillingen til Ervik Fisk og Invest AS per 31. desember 2018 og av selskapets resultater og kontantstrømmer for regnskapsåret som ble avsluttet per denne datoen i samsvar med regnskapslovens regler og god regnskapsskikk i Norge.
- Gir konsernregnskapet et rettviseende bilde av den finansielle stillingen til konsernet Ervik Fisk og Invest AS per 31. desember 2018 og av konsernets resultater og kontantstrømmer for regnskapsåret som ble avsluttet per denne datoen i samsvar med regnskapslovens regler og god regnskapsskikk i Norge.

Grunnlag for konklusjonen

Vi har gjennomført revisjonen i samsvar med lov, forskrift og god revisjonsskikk i Norge, herunder de internasjonale revisjonsstandardene International Standards on Auditing (ISA-ene). Våre oppgaver og plikter i henhold til disse standardene er beskrevet i Revisors oppgaver og plikter ved revisjon av årsregnskapet. Vi er uavhengige av selskapet slik det kreves i lov og forskrift, og har overholdt våre øvrige etiske forpliktelser i samsvar med disse kravene. Etter vår oppfatning er innhentet revisjonsbevis tilstrekkelig og hensiktsmessig som grunnlag for vår konklusjon.



Annen informasjon

Ledelsen er ansvarlig for annen informasjon. Annen informasjon består av årsberetningen.

Vår uttalelse om revisjonen av årsregnskapet dekker ikke annen informasjon, og vi attesterer ikke den andre informasjonen.

I forbindelse med revisjonen av årsregnskapet er det vår oppgave å lese annen informasjon med det formål å vurdere hvorvidt det foreligger vesentlig inkonsistens mellom annen informasjon og årsregnskapet, kunnskap vi har opparbeidet oss under revisjonen, eller hvorvidt den tilsynelatende inneholder vesentlig feilinformasjon.

Dersom vi konkluderer med at annen informasjonen inneholder vesentlig feilinformasjon er vi pålagt å rapportere det. Vi har ingenting å rapportere i så henseende.

Styrets ansvar for årsregnskapet

Styret (ledelsen) er ansvarlig for å utarbeide årsregnskapet i samsvar med lov og forskrifter, herunder for at det gir et rettviseende bilde i samsvar med regnskapslovens regler og god regnskapsskikk i Norge. Ledelsen er også ansvarlig for slik intern kontroll som den finner nødvendig for å kunne utarbeide et årsregnskap som ikke inneholder vesentlig feilinformasjon, verken som følge av misligheter eller utilsiktede feil.

Ved utarbeidelsen av årsregnskapet må ledelsen ta standpunkt til selskapets og konsernets evne til fortsatt drift og opplyse om forhold av betydning for fortsatt drift. Forutsetningen om fortsatt drift skal legges til grunn for årsregnskapet så lenge det ikke er sannsynlig at virksomheten vil bli avvirket.

Revisors oppgaver og plikter ved revisjonen av årsregnskapet

Vårt mål er å oppnå betryggende sikkerhet for at årsregnskapet som helhet ikke inneholder vesentlig feilinformasjon, verken som følge av misligheter eller utilsiktede feil, og å avgi en revisjonsberetning som inneholder vår konklusjon. Betryggende sikkerhet er en høy grad av sikkerhet, men ingen garanti for at en revisjon utført i samsvar med lov, forskrift og god revisjonsskikk i Norge, herunder ISA-ene, alltid vil avdekke vesentlig feilinformasjon som eksisterer. Feilinformasjon kan oppstå som følge av misligheter eller utilsiktede feil. Feilinformasjon blir vurdert som vesentlig dersom den enkeltvis eller samlet med rimelighet kan forventes å påvirke økonomiske beslutninger som brukerne foretar basert på årsregnskapet.

For videre beskrivelse av revisors oppgaver og plikter vises det til:
<https://revisorforeningen.no/revisjonsberetninger>

Uttalelse om øvrige lovmessige krav

Konklusjon om årsberetningen

Basert på vår revisjon av årsregnskapet som beskrevet ovenfor, mener vi at opplysningene i årsberetningen om årsregnskapet, forutsetningen om fortsatt drift og forslaget til anvendelse av overskuddet er konsistente med årsregnskapet og i samsvar med lov og forskrifter.



Konklusjon om registrering og dokumentasjon

Basert på vår revisjon av årsregnskapet som beskrevet ovenfor, og kontrollhandlinger vi har funnet nødvendig i henhold til internasjonal standard for attestasjonsoppdrag (ISAE) 3000 «Attestasjonsoppdrag som ikke er revisjon eller forenklet revisorkontroll av historisk finansiell informasjon», mener vi at ledelsen har oppfylt sin plikt til å sørge for ordentlig og oversiktlig registrering og dokumentasjon av selskapets og konsernets regnskapsopplysninger i samsvar med lov og god bokføringsskikk i Norge.

Trondheim, 30. april 2019
BDO AS

Stig Wærnes
registrert revisor



Ervik Fisk og Invest AS

Org. nr. 997 788 958

ÅRSBERETNING FOR 2018

Virksomhetens art

Ervik Fisk og Invest AS er et morselskap for Kolbjørn Ervik & Sønner AS, Erviks Laks og Ørret AS og Froan Utvikling AS. I alle datterselskapene er eierandelen 100%.

Administrasjonen er lokalisert i eget bygg på Dyrvik i Frøya kommune. Datterselskapene har alle sine forretningskontorer i Frøya kommune.

Resultat og rettvise oversikt

Konsernets resultatregnskap for 2018 viser totale driftsinntekter på NOK 255,2' og et positivt driftsresultat på NOK 85,7 mill. Tilsvarende driftsresultat i fjor var kr 94,7 mill.

Som forvaltningsselskap har det i morselskapet ikke vært ordinære driftsinntekter i 2018. Selskapets årsresultater er hovedsaklig som en følge av mottatt utbytte og konsernbidrag fra datterselskapene.

Balanse og rettvise oversikt, fortsatt drift

Konsernets bokførte egenkapital pr. 31.12.18 utgjorde NOK 350,4 mill. Tilsvarende beløp i fjor var kr 305,6 mill.

For morselskapet er samlet egenkapital pr 31.12.18 kr. 41 462 312,- og utgjør en andel av 58,8 % av totalkapitalen.

Den likviditetsmessige situasjonen er tilfredsstillende.

Styret mener at årsberetningen gir en rettvise oversikt over morselskapets og konsernets eiendeler og gjeld, finansielle stilling og resultat. I samsvar med aksjelovens § 3-3a bekrefter styret at grunnlag for videre drift er tilstede og årsregnskapet er dermed avlagt under forutsetning for videre drift.

Det er heller ikke inntrådt andre forhold etter regnskapsårets utgang som er av betydning for vurderingen.

Finansiell risiko

Styret vurderer likviditeten i konsernet og morselskapet for tilfredsstillende og kravet til forsvarlig egenkapital i henhold til loven er tilstede.

Selskapets og konsernets viktigste finansielle forpliktelser utover bankgjeld er kortsiktig gjeld som i det vesentligste er gjeld til leverandører og det offentlige ifm ordinær drift. Morselskapets gjeld er i hovedsak gjeld til eiere og konsernselskaper. Selskapet har ingen risiko i valutaplassering, og har som strategi å inneha en høy prosentandel på egenkapitalen.

Markedsrisikoen preges av offentlige rammebetingelser og utviklingen i prisingen av selskapets produkter.

Arbeidsmiljøet

Morselskapet har ingen ansatte og er derfor ikke påvirket av arbeidsmiljø.

Konsernet har ikke hatt større omfang av sykmeldinger i 2018.

Det er ikke rapportert om alvorlige skader eller ulykker på arbeidsplassen i løpet av året.

Likestilling.

Bedriften har ingen ansatte. Styret består av 3 menn og 1 kvinne.

Konsernet har 23 ansatte, 20 menn og 3 kvinner.

Styret har ikke funnet det nødvendig å iverksette spesielle tiltak med hensyn til likestilling.

Ytre miljø

Selskapet forurensar ikke det ytre miljø.

I konsernet vurderer ledelsen fortløpende tiltak som kan være med på å redusere negative miljøpåvirkninger.

Fremtidig utvikling

Selskapets utvikling følger de langsiktige planer. Selskapet påvirkes av de generelle markedsmessige og strukturmessige endringer som gjør seg gjeldende for bransjen.

Offentlige rammebetingelser ift kvote- og konsesjonsvilkår er med på å prege selskapets utvikling.



Ervik Fisk og Invest AS

Org. nr. 997 788 958

Årsresultat og disponering

Morselskapet

Styret foreslår at årets overskudd i morselskapet på kr 26 127 097,- disponeres som følger:

Kr. 26 100 000,- avsettes til utbytte

Kr. 2 567 012,- avsettes som konsernbidrag til Froan Utvikling AS

Det som årsresultatet ikke dekker, overføres fra Annen Egenkapital.

Konsernet

Årets overskudd i konsernet på kr. 70 983 386,- er foreslått disponert som følger:

Kr. 26 100 000,- avsettes til utbytte

Kr. 44 883 386,- avsettes til Annen Egenkapital

Frøya, 30. april 2019

Ervik Fisk og Invest AS

Leif K. Ervik
Styrets leder

Knut Egil Ervik
Styremedlem

Björgvin Einar Ervik
Styremedlem

Stine Ervik
Styremedlem

Froan Utvikling AS
Årsregnskap regnskapsåret 2018 for 997788958



PENNEO

Signaturene i dette dokumentet er juridisk bindende. Dokument signert med "Penneo™ - sikker digital signatur".
De signerende parter sin identitet er registrert, og er listet nedenfor.

"Med min signatur bekrefter jeg alle datoer og innholdet i dette dokument."

Knut Egil Ervik

Styremedlem

På vegne av: Ervik Fisk og Invest AS

Serienummer: 9578-5997-4-316634

IP: 89.11.xxx.xxx

2019-04-30 14:08:22Z



Björgvin Einar Ervik

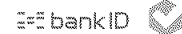
Styremedlem

På vegne av: Ervik Fisk og Invest AS

Serienummer: 9578-5997-4-358586

IP: 89.8.xxx.xxx

2019-04-30 18:07:36Z



Leif Kolbjørn Ervik

Styreleder

På vegne av: Ervik Fisk og Invest AS

Serienummer: 9578-5999-4-1142526

IP: 85.165.xxx.xxx

2019-05-01 09:03:51Z



Stine Ervik

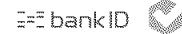
Styremedlem

På vegne av: Ervik Fisk og Invest AS

Serienummer: 9578-5998-4-911562

IP: 89.11.xxx.xxx

2019-05-02 10:20:01Z



Penneo Dokumentnrøkkef: 1.W4E8-AGHSV-4LAJS-UWCLV-DEUAZ-WHQ18

Dokumentet er signert digitalt, med **Penneo.com**. Alle digitale signatur-data i dokumentet er sikret og validert av den datamaskin-utregnede hash-verdien av det opprinnelige dokument. Dokumentet er låst og tids-stemplet med et sertifikat fra en betrodd tredjepart. All kryptografisk bevis er integrert i denne PDF, for fremtidig validering (hvis nødvendig).

Hvordan bekrefter at dette dokumentet er originalen?

Dokumentet er beskyttet av ett Adobe CDS sertifikat. Når du åpner dokumentet i

Adobe Reader, skal du kunne se at dokumentet er sertifisert av **Penneo e-signature service** <penneo@penneo.com>. Dette garanterer at innholdet i dokumentet ikke har blitt endret.

Det er lett å kontrollere de kryptografiske beviser som er lokalisert inne i dokumentet, med Penneo validator - <https://penneo.com/validate>



ERVIK FISK OG INVEST AS

Org. nr. 997 788 958

NOTER TIL ÅRSREGNSKAPET FOR 2018

Note 1 - Regnskapsprinsipper

Generelt

Årsregnskapet er satt opp i samsvar med regnskapsloven og god regnskapsskikk. Selskapet har videre fulgt relevante bestemmelser i Norsk Regnskaps Standard utarbeidet av Norsk Regnskaps Stifting.

Klassifisering / Vurdering

Omløpsmidler og kortsiktig gjeld omfatter poster som forfaller til betaling innen ett år samt poster som knytter seg til varekretsløpet. Øvrige poster er klassifisert som anleggsmidler/langsiktig gjeld. Omløpsmidler vurderes til laveste av anskaffelseskost og virkelig verdi. Kortsiktig gjeld balanseføres til nominelt mottatt beløp på etableringstidspunktet. Anleggsmidler er vurderes til anskaffelseskost, men nedskrives til virkelig verdi når verdifallet forventes ikke å være forbigående. Langsiktig gjeld balanseføres til nominelt beløp på etableringstidspunktet.

Immaterielle eiendeler

Utgifter til immaterielle eiendeler, herunder utgifter til konsesjoner, forskning og utvikling, er balanseført i den utstrekning kriteriene for balanseføring er oppfylt.

Varige driftsmidler

Varige driftsmidler balanseføres og avskrives lineært over driftsmidlenes forventede levetid. Direkte vedlikehold av driftsmidler kostnadsføres løpende under driftskostnader, mens påkostninger eller forbedringer tillegges driftsmidlets kostpris og avskrives i takt med driftsmiddelet. Skillet mellom vedlikehold og påkostning regnes i forhold til driftsmiddelets stand ved vårt kjøp av driftsmidlet. Innredning i leide lokaler avskrives over leiekontraktens løpetid.

Varer

Varer er vurdert til det laveste av kostpris (etter FIFO-prinsippet) og netto salgsverdi. Egentilvirkede ferdigvarer og varer under tilvirkning er vurdert til full tilvirkningskost foruten finanser. For råvarer og varer i arbeid beregnes netto salgsverdi til salgsverdien av ferdige tilvirkede varer redusert for gjenværende tilvirkningskostnader og salgskostnader.

Fordringer

Fordringer er ført opp til pålydende med fradrag for avsetning til forventet tap. Avsetning til tap er gjort på grunnlag av individuell vurdering av fordringene. Ingen tapsavsetning pr 31.12.2018.

Skatter

Skattekostnaden i resultatregnskapet omfatter både periodens betalbare skatt og endring i utsatt skatt. Utsatt skatt er beregnet med 22 % på grunnlag av de midlertidige forskjeller som eksisterer mellom regnskapsmessige og skattemessige verdier, samt eventuelt ligningsmessig underskudd til fremføring ved utgangen til regnskapsåret. Skatteøkende og skattereduserende midlertidige forskjeller som reverserer eller kan reversere i samme periode er utlignet og nettoført.

Aksjer og andeler i datterselskaper og tilknyttede selskaper

I morselskapet er aksjer i datterselskaper verdsatt etter kostmetoden. I konsernregnskapet er konsolidering foretatt etter oppkjøpsmetoden. Tilknyttede selskaper er i konsernregnskapet verdsatt etter egenkapitalmetode.

Kontantstrømpoppstilling

Kontantstrømpoppstillingen er utarbeidet i henhold til den Indirekte Modellen.

Note 2 - Investeringer i datterselskaper og tilknyttede selskaper

Selskaps navn	Forretningskont.	Eierandel	Årsresultat	Egenkapital	Bokført verdi
Erviks Laks og Ørret AS	Dyrvik - Frøya kommune	100%	59 390 587	227 104 104	16 489 265
Kolbjørn Ervik og Sønner AS	Dyrvik - Frøya kommune	100%	12 369 768	115 599 554	16 642 361
Froan Utvikling AS	Dyrvik - Frøya kommune	100%	-1 982 614	49 654	2 772 288
					35 903 914

I konsernet er tilknyttet selskap bokført etter egenkapitalmetode

	Pure		Vikan		Sum
	Shipping AS	Settefisk AS	Shipping AS	Settefisk AS	
Anskaffelseskost	2 000 000	10 000 000			12 000 000
Bokført egenkapital ved anskaffelse	2 000 000	7 013 580			9 013 580
Merverdier og Goodwill (GW)	-	2 986 420			2 986 420
Avskrivning på merverdier og GW i perioden	-	248 868	-	-	248 868
Merverdier og GW pr 31.12	-	2 737 552			2 737 552
Bokført verdi 01.01	3 620 000	-			3 620 000
Tilgang/avgang i perioden	-	10 000 000			10 000 000
Resultatandel	859 814	-	54 069		805 745
Avskrivning på merverdier	-	-	-	-	-
Avskrivning på GW	-	248 868	-	-	248 868
Utbytte / netto konsernbidrag	-	-	-	-	-
Egenkapitaljustering direkte mot EK	-	-	-	-	-
Innbetalt/tilbakebetalt EK i perioden	-	-	-	-	-
Bokført verdi 31.12	4 479 814	9 697 063			14 176 877
Selskaps navn	Forretningskont.	Eierandel	Årsresultat	Egenkapital	
Pure Shipping AS	Smsla kommune	33,33%	2 203 342	13 439 443	
Vikan Settefisk AS	Hitra kommune	20,00%	-648 823	34 797 557	



ERVIK FISK OG INVEST AS

Org. nr. 997 788 958

Note 3 - Konesjoner og immaterielle eiendeler

Konsern	Fiske- konesjon	Struktur- kvote	Oppdretts- konesjoner	Sum
Anskaffelseskost 01.01.	13 180 000	75 520 707	13 000 000	101 700 707
Årets tilgang	0	0	0	0
Årets avgang	0	0	0	0
Anskaffelseskost 31.12.	13 180 000	75 520 707	13 000 000	101 700 707
Samlede av- og nedskrivninger	-9 846 587	-35 797 515	0	-45 644 102
Balansført 31.12.	3 333 413	39 723 192	13 000 000	56 056 605
Årets av- og nedskrivninger	238 100	3 321 964	0	-3 560 064

Av konesjonene har Oppdrettskonesjoner ingen tidsbegrensning og vurderes i henhold til kost kontra verdi. Evt. nedskrivninger vurderes i forhold til markedsmessige og vesentlige verdi-reduksjonsfaktorer.

Strukturvoter og fiskekonesjon er tidsbegrenset over 20 - 25 år og avskrives i forhold til levetid. Oppjustering for latent skatt på oppkjøpstidspunktet er innarbeidet i regnskapet.

Note 4 - Lønnskostnad i resultatregnskapet, antall ansatte m.m.

Lønnskostnader for morselskapet	2018	2017
Styreonorar	160 000	140 000
Arbeidsgiveravgift	8 160	7 140
Pensjonskostnader	0	0
Andre sosiale kostnader	-146	0
Totalt	168 014	147 140

Gjennomsnittlig antall ansatte 0 0

Ytelser til ledende personer mv. for morselskapet	2018	2017
Lønn og annen godtgjørelse til daglig leder	0	0
Styre	160 000	140 000
Godtgjørelse til revisor for revisjon	41 331	41 922
Godtgjørelse til revisor for andre tjenester	29 219	72 688
SUM	230 550	254 610

Lønnskostnader for konsernet	2018	2017
Lønninger, lotter, hyrer og styreonorar	29 051 332	20 780 233
Arbeidsgiveravgift	512 144	391 795
Pensjonskostnader	561 452	479 132
Andre ytelser	649 705	156 084
Totalt	30 774 633	21 807 244

Gjennomsnittlig antall ansatte 23,0 19,0

Ytelser til ledende personer mv. for konsernet	2018	2017
Lønn og annen godtgjørelse til daglig ledere	4 171 439	2 284 039
Styreonorarer	490 000	570 000
Godtgjørelse til revisor for revisjon	209 090	222 460
Godtgjørelse til revisor for andre tjenester	215 161	164 876
SUM	5 085 690	3 241 375

Det er ikke gitt lån eller sikkerhetsstillelse for lån for medlemmer av styret, aksjonærer eller deres nærmeste i selskapet eller konsernet.

Note 5 - Bundene midler

Bundne midler til dekning av skyldig skattetrekk beløper seg for konsernet til kr. 6 286 588,-. Skattetrekket er betalt i 2019.



ERVIK FISK OG INVEST AS

Org. nr. 997 788 958

Note 6 - Varige driftsmidler

Konsern

	Tomt	Fritidseiendom ink tomt	Bygninger	Skip	Båter	Driftsløse, inventar o.l.	Forflåte ink elektrifisering	Sum
Anskaffelseskost 01.01.	127 919	2 563 560	4 490 266	89 447 362	20 993 540	15 821 875	37 896 631	171 341 153
Årets tilgang	0	784 487	0	59 000 000*	439 375	677 000	0	60 900 862
Årets avgang	0	0	0	- 60 000 000*	0	0	0	-60 000 000
Anskaffelseskost 31.12.	127 919	3 348 047	4 490 266	88 447 362	21 432 915	16 498 875	37 896 631	172 242 015
Samlede av- og nedskrivninger	0	-42 979	-3 710 195	-54 842 403	-9 221 621	-12 256 831	-16 031 358	-96 105 387
Balansført 31.12.	127 919	3 305 068	780 071	33 604 959	12 211 294	4 242 044	21 865 273	76 136 628

Årets avskrivninger

	0	42 979	98 568	3 308 492	1 844 751	2 391 145	4 852 709	-12 538 644
Avskrivningsplan		Lineær	Lineær	Lineær	Lineær	Lineær	Lineær	
Økonomisk levetid		25 år	50 år	25 år	10 - 20 år	5-10 år	5-10 år	
Endring i avskrivningsplan		Nei	Nei	Nei	Nei	Nei	Nei	

*. Salg av skip med til tilbakekjøp er gjennomført i 2018. Salget er regnskapsmessig ikke ført som en regnskapsmessig transaksjon, pga avtalt tilbakekjøpsplikt - og er derfor presentert i regnskapet som om transaksjonen ikke fant sted (kontinuitet).

Kr 190 000,- av Andre Driftsinntekter er gevinst ifm ferdig avskrevet fartøy.

Note 7 - Fordringer

Av andre fordringer utgjør fordringer med forfall mer enn ett år etter regnskapsårets slutt kr. 0,-. Dog se note 9 angående konsernfordring.

Note 8 - Langsiktig gjeld, garantier, pantstillelser m.v.

Morselskap

Morselskapet har ingen langsiktig gjeld, og har heller ikke garantert for gjeld i øvrige selskaper.

Konsern

Bokført gjeld sikret ved pant o.l.:

	2018	2017
Gjeld til kreditinstitusjoner	0	1 239 963

Panteinån til bank er innfridd i 2018.

Note 9 - Mellomværende med nærstående

Konsernet

I konsernregnskapet er alle mellomværende med selskaper i konsernet eliminert. Da Ervik Fisk og Invest AS er underkonsern til Freyr Fisk AS, er mellomværende til Freyr Fisk AS ikke eliminert i balansen.

	2018	2017
Langsiktig fordring Vikan Settefisk AS (tilknyttet selskap)	15 000 000	0
- Det er i 2018 gitt et lån til Vikan Settefisk AS. Lånet tilbakebetales med 2 Mnok pr år når selskapets egenkapital har passert 34% ved årsskifte. Lånet belastes renter fra 2021. Som sikkerhet har låntaker stilt 2.prioritets pant i eiendom på Frøya.		

Morselskapet

Nærstående foretak	2018	2017
Langsiktig fordring Froan Utvikling AS	3 399 347	3 719 266
Krav på utbytte og konsernbidrag Erviks Laks og Ørret AS	24 800 000	28 600 000
Krav på utbytte og konsernbidrag Kolbjørn Ervik & Sønner AS	1 348 000	0
Kortsiktig fordring Kolbjørn Ervik & Sønner AS	2 752 000	7 410 000
Avsetning konsernbidrag til Froan Utvikling AS	-2 567 012	-319 919
Kortsiktig gjeld til Erviks Laks og Ørret AS	-390 000	-4 900 000
Øvrig kortsiktig gjeld til eierselskapene	0	-122 811
Avsatt utbytte til eierselskapene	-26 100 000	-28 000 000

Det er ikke avtalt sikkerhet for mellomværende med nærstående.

Konsernmellomværende renteberegnes. Kr 40 000,- i rentekostnad til Erviks Laks og Ørret AS, og i renteinntekt kr 72 000,- fra Kolbjørn Ervik & Sønner AS og kr 0,- fra Froan Utvikling AS.

Mellomværende med eierselskapene er ikke renteberegnet i 2018.



ERVIK FISK OG INVEST AS

Org. nr. 997 788 958

Note 10 - Skatt

Konsernet

Beregning av skattepliktig inntekt	2018	2017	
Ordinært resultat før skattekostnad	89 869 723	97 411 735	
Permanente forskjeller	-927 699	-2 978 522	
Endring midlertidige forskjeller	-9 909 911	-9 909 911	
Anvendelse fremførbart underskudd	0	0	
Grunnlag betalbar skatt	79 032 113	84 523 302	
Årets skattekostnad:	2018	2017	
Betalbar skatt på årets resultat	18 177 386	20 285 592	
Endring utsatt skatt	708 952	708 952	
Årets totale skattekostnad	18 886 338	20 994 544	
Spesifikasjon av grunnlag for utsatt skatt:	2018	2017	Endring
Forskjeller som kan utlignes			
Anleggsmidler	22 391 215	74 833 962	52 442 747
Varelager	79 161 012	58 746 997	-20 414 015
Gevinst og tapskonto	42 096 976	158 333	-41 938 643
Andre midlertidige forskjeller	0	0	0
Underskudd til fremføring	0	0	0
Sum skattemessige endringer i forskjeller	143 649 203	133 739 292	-9 909 911
Urealisert gevinst Finansielle instrumenter utenfor fritaksmetode	311 125	879 493	568 368
Grunnlag Utsatt Skatt	143 960 328	134 618 785	-9 341 543
Netto utsatt skatt/skattefordel - 22% / 23%	-31 671 272	-30 962 320	708 952

I konsernregnskapet er årets skattekostnad kr 1 439 603,- lavere enn den ville vært om skattesatsen ikke ble redusert fra 23% til 22%.

Betalbar skatt i konsernbalansen, kr 17 996 586,- består av 23% betalbar skatt på årets resultat kr. 18 177 386,-, fratrukket kr 180 800,- i refusjon på SkatteFUNNmidler. Se nærmere beskrivelse note 15.

Morselskapet	2018	2017	
Beregning av skattepliktig inntekt			
Ordinært resultat før skattekostnad	26 722 013	28 151 820	
Permanente forskjeller	-26 936 514	-28 601 961	
Endring midlertidige forskjeller	-6 274	-7 843	
Mottatt konsernbidrag	2 800 000	800 000	
Avgitt konsernbidrag	-2 567 012	-319 919	
Grunnlag betalbar skatt	12 213	22 097	
Årets skattekostnad:	2018	2017	
Betalbar skatt på årets resultat (i balansen)	2 809	5 303	
Skatteeffekt avgitt konsernbidrag	590 413	76 781	
Endring utsatt skatt	1 694	2 196	
Årets totale skattekostnad	594 916	84 280	
Spesifikasjon av grunnlag for utsatt skatt:	2018	2017	Endring
Forskjeller som kan utlignes			
Eiendeler	0	0	0
Gjeld	0	0	0
Gevinst og tapskonto	-25 098	-31 372	-6 274
Sum midlertidige forskjeller	-25 098	-31 372	-6 274
Underskudd til fremføring	0	0	0
Sum skattereduserende forskjeller	-25 098	-31 372	-6 274
Netto utsatt skattefordel (22% / 23%)	5 522	7 216	1 694

Note 11 - Aksjekapital og aksjonærinformasjon

Aksjekapitalen er på kr. 100 000,- bestående av 100 000 aksjer a kr. 1,-. Aksjene er inndelt i 2 klasser, henholdsvis A og B. Hver A-aksje har 1 stemme i generalforsamlingen, B-aksjene har ingen stemmerett. A-aksjene har fortrinnsrett til utbytte, herunder slik at utbytte kan utbetales med ulikt beløp for A-aksjene og B-aksjene.

Eierstruktur:	A-aksjer	Eierandel-A	B-aksjer	Totalt	Eierandel-total	Verv
Freyr Fisk AS	6 793	67,930 %	61 141	67 934	67,934 %	Styreleder/Styremedlem
KSE Ervik I AS	3 207	32,070 %	28 859	32 066	32,066 %	Styremedlem
Totalt	10 000	100 %	90 000	100 000	100 %	



ERVIK FISK OG INVEST AS

Org. nr. 997 788 958

Note 12 - Egenkapital

Morselskapet	Aksjekap.	Overkurs	Annen egenkap.	Totalt
Egenkapital 31.12.2017	100 000	0	43 311 814	43 411 814
Prinsippendring			0	0
Egenkapital 01.01.2018	100 000	0	43 311 814	43 411 814
Årets resultat	0	0	26 127 097	26 127 097
Avgitt konsernbidrag etter skatt	0	0	-1 976 599	-1 976 599
Avsatt utbytte	0	0	-26 100 000	-26 100 000
Egenkapital 31.12.2018	100 000	0	41 362 312	41 462 312

Morselskapet har mottatt kr. 2 800 000,- i konsernbidrag med skatteeffekt fra Erviks Laks og Ørret AS. Beløpet er inntektsført som inntekt på investering i datterselskap.

Morselskapet har gitt datterselskapet Froan Utvikling AS kr 2 567 012,- i konsernbidrag.

Avgitt konsernbidrag etter skatt, kr 1 976 599,-, er ihht forsiktighetsprinsipp ført mot egenkapitalen.

Tidligere år er avgitt konsernbidrag ført som økning av morselskapets aksjeinvestering i datter. Se note 2.

Konsern	Aksjekap.	Overkurs	Annen egenkap.	Totalt
Egenkapital 31.12.2017	100 000	0	305 505 201	305 605 201
Prinsippendring			0	0
Egenkapital 01.01.2018	100 000	0	305 505 201	305 605 201
Årets resultat	0	0	70 983 386	70 983 386
Avsatt utbytte	0	0	-26 100 000	-26 100 000
Egenkapital 31.12.2018	100 000	0	350 388 587	350 488 587

Note 13 - Obligatorisk tjenestepensjon

Morselskapet

Selskapet har ingen ansatte og faller utenom tjenestepensjonsordningen.

Konsern

Datterselskapene er pliktig til å ha tjenestepensjonsordning etter lov om obligatorisk tjenestepensjon og selskapene har pensjonsordning som oppfyller minimumskravene etter loven.

Note 14 - Markedsbaserte aksjer

Selskaps/konsernets markedsbaserte finansielle instrumenter er på balansedagen bokført til virkelig verdi.

	Kostpris	Balansført verdi	Urealisert endring i året
Andeler i verdipapirfond	76 542 055	76 853 180	-568 368
SalMar AS - 4 000 aksjer	156 170	1 712 000	724 800
	76 698 225	78 565 180	156 432

I konsernet er det i 2018 realisert markedsbaserte finansielle instrumenter, som har gitt en bokført gevinst på kr 2 110 425,-.

Note 15 - Salgsinntekter - konsern

	2018	2017
Fordeling av konsernets salgsinntekter:		
Salg Koibjørn Ervik Og Sønnen AS	60 007 227	49 253 663
Salg Erviks Laks og Ørret AS	191 165 254	168 128 289
Totalt	251 172 481	217 381 952

Kr 180 800,- av konsernets Andre Driftsinntekter er refusjon på SkatteFUNNmidler. Erviks Laks og Ørret AS har i 2018 hatt 1 løpende prosjekt. Motposten til inntektene er reduksjon av betalbar skatt i balansen, se note 10.

For øvrig består konsernets svrige driftsinntekter i hovedsak av eksternt utleie av konsernets anleggsmidler, samt gevinst avgang driftsmidler.



PENNEO

Signaturene i dette dokumentet er juridisk bindende. Dokument signert med "Penneo™ - sikker digital signatur".
De signerende parter sin identitet er registrert, og er listet nedenfor.

"Med min signatur bekrefter jeg alle datoer og innholdet i dette dokument."

Knut Egil Ervik

Styremedlem

På vegne av: Ervik Fisk og Invest AS

Serienummer: 9578-5997-4-316634

IP: 89.11.xxx.xxx

2019-04-30 14:08:22Z



Björgvin Einar Ervik

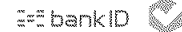
Styremedlem

På vegne av: Ervik Fisk og Invest AS

Serienummer: 9578-5997-4-358586

IP: 89.8.xxx.xxx

2019-04-30 18:07:36Z



Leif Kolbjørn Ervik

Styreleder

På vegne av: Ervik Fisk og Invest AS

Serienummer: 9578-5999-4-1142526

IP: 85.165.xxx.xxx

2019-05-01 09:03:51Z



Stine Ervik

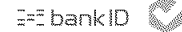
Styremedlem

På vegne av: Ervik Fisk og Invest AS

Serienummer: 9578-5998-4-911562

IP: 89.11.xxx.xxx

2019-05-02 10:20:01Z



Penneo Dokumentnøkkel: 2PC1E-26E6B-61HAE-JZM0Z-WHMKQ-W5AEF

Dokumentet er signert digitalt, med **Penneo.com**. Alle digitale signatur-data i dokumentet er sikret og validert av den datamaskin-utregnede hash-verdien av det opprinnelige dokument. Dokumentet er låst og tids-stemplet med et sertifikat fra en betrodd tredjepart. All kryptografisk bevis er integrert i denne PDF, for fremtidig validering (hvis nødvendig).

Hvordan bekrefter at dette dokumentet er originalen?

Dokumentet er beskyttet av ett Adobe CDS sertifikat. Når du åpner dokumentet i

Adobe Reader, skal du kunne se at dokumentet er sertifisert av **Penneo e-signature service** <penneo@penneo.com>. Dette garanterer at innholdet i dokumentet ikke har blitt endret.

Det er lett å kontrollere de kryptografiske beviser som er lokalisert inne i dokumentet, med Penneo validator - <https://penneo.com/validate>



ERVIK FISK OG INVEST AS - KONSERN

Org. nr. 997 788 958

Morselskap			Konsern	
2017	2018	KONTANTSTRØMOPPSTILLING	2018	2017
		Kontantstrøm fra operasjonelle aktiviteter		
28 151 820	26 722 013	Resultat før skattekostnad	89 869 723	97 411 735
-3 427	-5 303	Periodens betalte skatter	-22 597 841	-15 808 331
0	0	Tap/gevinst ved salg av anleggsmidler	-190 000	0
0	0	Ordinære avskrivninger	16 098 708	16 456 358
0	0	Nedskrivning anleggsmidler	0	0
0	0	Endring i varelager	-20 949 763	-1 344 201
0	0	Endring i kundefordringer	-9 560 505	7 087 983
-18 375	10 713	Endring i leverandørgjeld	-16 070 298	12 831 720
-45 058	-37 138	Netto renteinntekt	-1 107 555	-871 973
-28 603 400	-26 948 800	Poster klassifisert som finansieringsaktivitet	-2 899 734	-1 695 172
-70 026	69 991	Endring i andre tidsavgrensninger	21 556 310	-8 325 903
-588 466	-188 524	Netto kontantstrøm fra operasjonelle aktiviteter	54 149 045	105 742 216
		Kontantstrøm fra investeringsaktiviteter		
0	0	Innbetalinger ved salg av driftsmidler	60 190 000	0
0	0	Utbetalinger ved kjøp av driftsmidler	-60 900 862	-1 607 721
0	0	Utbetaling ved utlån til tilknyttet selskap	-15 000 000	0
0	0	Innbet. ved salg av aksjer og andeler i andre foretak	0	0
0	0	Utbet. ved kjøp av aksjer og andeler i andre foretak	-10 000 000	0
0	0	Innbetalinger ved salg av markedsbaserte finansielle omlopsmidler	110 568 371	20 123 293
0	0	Utbetalinger ved kjøp av markedsbaserte finansielle omlopsmidler	-60 000 000	-145 000 000
0	0	Netto kontantstrøm fra investeringsaktiviteter	24 857 509	-126 484 428
		Kontantstrøm fra finansaktiviteter		
0	0	Innbetalinger opptak av ny langsiktig gjeld	0	0
0	0	Innbetalinger opptak av ny kortsiktig gjeld	0	0
0	0	Utbetalinger ved nedbetaling av langsiktig gjeld	-1 239 963	-3 267 640
0	-39 381	Utbetalinger ved nedbetaling av kortsiktig gjeld	-39 381	0
394 617	384 489	Endring betaling netto konserngjeld	-83 430	0
45 058	37 138	Netto renteinntekt	1 107 555	871 973
0	0	Netto rentekostnad	0	0
0	0	Utbetaling utlån eiere	0	0
0	0	Tilbakebetalinger av utlån eiere	0	0
-14 000 000	-28 000 000	Utbetalinger av utbytte	-28 000 000	-14 000 000
12 898 000	27 876 000	Innbetalinger av utbytte	76 000	48 000
2 150 000	800 000	Innbetalinger av konsernbidrag	0	0
-1 023 373	-319 919	Utbetalinger av konsernbidrag	0	0
464 302	738 327	Netto kontantstrøm fra finansaktiviteter	-28 179 219	-16 347 667
-124 164	549 803	Netto endring av kontanter og kontantekvivalenter	50 827 335	-37 089 879
164 924	40 760	Beh. av kontanter og kontantekvivalenter 01.01.	51 117 398	88 207 277
40 760	590 563	Beh. av kontanter og kontantekvivalenter 31.12.	101 944 733	51 117 398