



ÅRSREGNSKAPET FOR REGNSKAPSÅRET 2023 - GENERELL INFORMASJON

Enheten

Organisasjonsnummer: 918 844 201
Organisasjonsform: Aksjeselskap
Foretaksnavn: QVART & HOMBORSUND ØLKOMPANI AS
Forretningsadresse: Kjekstadveien 154
4888 HOMBORSUND

Regnskapsår

Årsregnskapets periode: 01.01.2023 - 31.12.2023

Konsern

Morselskap i konsern: Nei

Regnskapsregler

Regler for små foretak benyttet: Ja
Benyttet ved utarbeidelsen av årsregnskapet til selskapet: Regnskapslovens alminnelige regler

Årsregnskapet fastsatt av kompetent organ

Bekreftet av representant for selskapet: Alf Olav Øye
Dato for fastsettelse av årsregnskapet: 22.04.2024

Grunnlag for avgivelse

År 2023: Årsregnskapet er elektronisk innlevert
År 2022: Tall er hentet fra elektronisk innlevert årsregnskap fra 2023

Det er ikke krav til at årsregnskapet m.v. som sendes til Regnskapsregisteret er undertegnet. Kontrollen på at dette er utført ligger hos revisor/enhetens øverste organ. Sikkerheten ivaretas ved at innsender har rolle/rettighet for innsending av årsregnskapet via Altinn, og ved at det bekreftes at årsregnskapet er fastsatt av kompetent organ.

Brønnøysundregistrene, 03.07.2025



Resultatregnskap

Beløp i: NOK	Note	2023	2022
RESULTATREGNSKAP			
Inntekter			
Salgsinntekt		8 024 019	7 270 630
Annen driftsinntekt		17 959	162 085
Sum inntekter		8 041 978	7 432 715
Kostnader			
Varekostnad		5 214 015	4 953 769
Lønnskostnad	1	1 438 740	1 409 139
Avskrivning på varige driftsmidler	2	189 800	185 520
Annen driftskostnad		1 445 344	1 959 340
Sum kostnader		8 287 899	8 507 767
Driftsresultat		-245 921	-1 075 052
Finansinntekter og finanskostnader			
Annen renteinntekt		705	
Annen finansinntekt		24 547	4 073
Sum finansinntekter		25 252	4 073
Annen rentekostnad		221 373	156 197
Annen finanskostnad			102
Sum finanskostnader		221 373	156 299
Netto finans		-196 122	-152 226
Ordinært resultat før skattekostnad		-442 042	-1 227 279
Skattekostnad på resultat	3	-92 936	-227 927
Ordinært resultat etter skattekostnad		-349 106	-999 352
Årsresultat	4	-349 106	-999 352
Årsresultat etter minoritetsinteresser		-349 106	-999 352
Totalresultat		-349 106	-999 352



Resultatregnskap

Beløp i: NOK	Note	2023	2022
Overføringer og disponeringer			
Udekket tap		-349 106	-999 352
Sum overføringer og disponeringer		-349 106	-999 352



Balanse

Beløp i: NOK	Note	2023	2022
BALANSE - EIENDELER			
Anleggsmidler			
Immaterielle eiendeler			
Utsatt skattefordel	3	977 802	884 866
Goodwill		92 000	138 000
Sum immaterielle eiendeler		1 069 802	1 022 866
Varige driftsmidler			
Tomter, bygninger o.a. fast eiendom	2		
Maskiner og anlegg	2		
Skip og flytende installasjoner	2		
Driftsløsøre, inventar o.a. utstyr	2, 5	227 541	250 616
Sum varige driftsmidler	2, 5	227 541	250 616
Sum anleggsmidler	5	1 297 343	1 273 482
Omløpsmidler			
Varer			
Sum varer	5	871 935	701 897
Fordringer			
Kundefordringer		142 248	229 856
Andre kortsiktige fordringer		85 909	68 319
Sum fordringer		228 157	298 175
Bankinnskudd, kontanter og lignende			
Bankinnskudd, kontanter o.l.		36 325	26 856
Sum bankinnskudd, kontanter og lignende		36 325	26 856
Sum omløpsmidler		1 136 416	1 026 928
SUM EIENDELER		2 433 759	2 300 410

BALANSE - EGENKAPITAL OG GJELD



Balanse

Beløp i: NOK	Note	2023	2022
Egenkapital			
Innskutt egenkapital			
Aksjekapital	4, 6	641 100	641 100
Beholdning av egne aksjer	6		
Overkurs	4	82 000	82 000
Sum innskutt egenkapital		723 100	723 100
Opptjent egenkapital			
Annen egenkapital	7		
Udekket tap	4	2 939 225	2 590 118
Sum opptjent egenkapital	4	-2 939 225	-2 590 118
Sum egenkapital	4	-2 216 125	-1 867 018
Gjeld			
Langsiktig gjeld			
Utsatt skatt	3		
Annen langsiktig gjeld			
Gjeld til kredittinstitusjoner	5	903 802	1 058 885
Sum annen langsiktig gjeld	5	903 802	1 058 885
Sum langsiktig gjeld		903 802	1 058 885
Kortsiktig gjeld			
Gjeld til kredittinstitusjoner		999 531	957 358
Leverandørgjeld		1 270 547	1 056 136
Betalbar skatt	3		
Skyldig offentlige avgifter		109 099	112 290
Annen kortsiktig gjeld		1 366 906	982 759
Sum kortsiktig gjeld		3 746 082	3 108 543
Sum gjeld		4 649 884	4 167 428
SUM EGENKAPITAL OG GJELD		2 433 759	2 300 410



Brønnøysundregistrene

ÅRSREGNSKAP FOR REGNSKAPSÅRET 2023 - GENERELL INFORMASJON

Journalnummer: 2024 384482

Enheten

Organisasjonsnummer: 918 844 201
Organisasjonsform: Aksjeselskap
Foretaksnavn: HOMBORSUND BRYGGERI AS
Forretningsadresse: Kjekstadveien 154
4888 HOMBORSUND

Regnskapsår

Årsregnskapets periode: 01.01.2023 - 31.12.2023

Konsern

Morselskap i konsern: Nei

Regnskapsregler

Regler for små foretak benyttet: Ja
Benyttet ved utarbeidelsen av
årsregnskapet til selskapet: Regnskapslovens alminnelige regler

Årsregnskapet fastsatt av kompetent organ

Bekreftet av representant for selskapet: Alf Olav Øye
Dato for fastsettelse av årsregnskapet: 22.04.2024

Revisjon

Årsregnskapet er utarbeidet av ekstern
autorisert regnskapsfører: Ja
Ekstern autorisert regnskapsfører har i
løpet av regnskapsåret bistått ved den
løpende regnskapsføringen eller utført
andre tjenester for selskapet enn å
utarbeide årsregnskapet: Ja

Grunnlag for avgivelse

År 2023: Årsregnskap er elektronisk innlevert.
År 2022: Tall er hentet fra elektronisk innlevert årsregnskap fra 2023.

Det er ikke krav til at årsregnskapet m.v. som sendes til Regnskapsregisteret er undertegnet. Kontrollen på at dette er utført ligger hos revisor/enhetens øverste organ. Sikkerheten ivaretas ved at innsender har rolle/rettighet for innsending av årsregnskapet via Altinn, og ved at det bekreftes at årsregnskapet er fastsatt av kompetent organ.

Brønnøysundregistrene, 27.05.2024



Organisasjonsnr: 918 844 201
HOMBORSUND BRYGGERI AS

RESULTATREGNSKAP

Beløp i: NOK	Note	2023	2022
RESULTATREGNSKAP			
Inntekter			
Salgsinntekt		8 024 019	7 270 630
Annen driftsinntekt		17 959	162 085
Sum inntekter		8 041 978	7 432 715
Kostnader			
Varekostnad		5 214 015	4 953 769
Lønnskostnad	1	1 438 740	1 409 139
Avskrivning på varige driftsmidler	2	189 800	185 520
Annen driftskostnad		1 445 344	1 959 340
Sum kostnader		8 287 899	8 507 767
Driftsresultat		-245 921	-1 075 052
Finansinntekter og finanskostnader			
Annen renteinntekt		705	
Annen finansinntekt		24 547	4 073
Sum finansinntekter		25 252	4 073
Annen rentekostnad		221 373	156 197
Annen finanskostnad			102
Sum finanskostnader		221 373	156 299
Netto finans		-196 122	-152 226
Ordinært resultat før skattekostnad			
Skattekostnad på resultat	3	-442 042	-1 227 279
Ordinært resultat etter skattekostnad		-349 106	-999 352
Årsresultat	4	-349 106	-999 352
Årsresultat etter minoritetsinteresser		-349 106	-999 352
Totalresultat		-349 106	-999 352
Overføringer og disponeringer			
Udekket tap		-349 106	-999 352
Sum overføringer og disponeringer		-349 106	-999 352



Organisasjonsnr: 918 844 201
HOMBORSUND BRYGGERI AS

BALANSE

Beløp i: NOK **Note** **2023** **2022**

BALANSE - EIENDELER

Anleggsmidler

Immaterielle eiendeler

Utsatt skattefordel	3	977 802	884 866
Goodwill		92 000	138 000
Sum immaterielle eiendeler		1 069 802	1 022 866

Varige driftsmidler

Tomter, bygninger o.a. fast eiendom	2		
Maskiner og anlegg	2		
Skip og flytende installasjoner	2		
Driftsløsøre, inventar o. a. utstyr	2, 5	227 541	250 616
Sum varige driftsmidler	2, 5	227 541	250 616

Sum anleggsmidler	5	1 297 343	1 273 482
--------------------------	----------	------------------	------------------

Omløpsmidler

Varer

Sum varer	5	871 935	701 897
------------------	----------	----------------	----------------

Fordringer

Kundefordringer		142 248	229 856
Andre kortsiktige fordringer		85 909	68 319
Sum fordringer		228 157	298 175

Bankinnskudd, kontanter og lignende

Bankinnskudd, kontanter o. l.		36 325	26 856
Sum bankinnskudd, kontanter og lignende		36 325	26 856

Sum omløpsmidler		1 136 416	1 026 928
-------------------------	--	------------------	------------------

SUM EIENDELER		2 433 759	2 300 410
----------------------	--	------------------	------------------

BALANSE - EGENKAPITAL OG GJELD

Egenkapital

Innskutt egenkapital

Aksjekapital	4, 6	641 100	641 100
Beholdning av egne aksjer	6		
Overkurs	4	82 000	82 000



Sum innskutt egenkapital		723 100	723 100
Opptjent egenkapital			
Annen egenkapital	7		
Udekket tap	4	2 939 225	2 590 118
Sum opptjent egenkapital	4	-2 939 225	-2 590 118
Sum egenkapital	4	-2 216 125	-1 867 018
Gjeld			
Langsiktig gjeld			
Utsatt skatt	3		
Annen langsiktig gjeld			
Gjeld til			
kredittinstitusjoner	5	903 802	1 058 885
Sum annen langsiktig gjeld	5	903 802	1 058 885
Sum langsiktig gjeld		903 802	1 058 885
Kortsiktig gjeld			
Gjeld til			
kredittinstitusjoner		999 531	957 358
Leverandørgjeld		1 270 547	1 056 136
Betalbar skatt	3		
Skyldig offentlige avgifter		109 099	112 290
Annen kortsiktig gjeld		1 366 906	982 759
Sum kortsiktig gjeld		3 746 082	3 108 543
Sum gjeld		4 649 884	4 167 428
SUM EGENKAPITAL OG GJELD		2 433 759	2 300 410



Organisasjonsnr: 918 844 201
HOMBORSUND BRYGGERI AS

NOTEOPPLYSNINGER - SELSKAP - alle poster oppgitt i hele tall

Note

Antall årsverk i regnskapsåret
3.00

Sum Beløp

Balanseført verdi 31.12. Varige driftsmidler Immaterielle eiend.

Konsernregnskap

Morselskapet sitt navn

Forretningskontor for morselskapet

Begrunnelse for at datterselskap er utelatt fra konsolideringen

Samlet beløp - tilknyttet selskap Årets Fjorårets

Samlet beløp - foretak i samme konsern Årets Fjorårets

Samlet beløp - foretak i samme konsern Årets Fjorårets

Samlet beløp - felles kontrollert virksomhet Årets Fjorårets

Pantstillelse Beløp

Beholdning av egne aksjer Antall Pålydende Andel av aksjek.



BDO AS
Fjellgata 6
4612 Kristiansand

Uavhengig revisors beretning

Til generalforsamlingen i Homborsund Bryggeri AS

Konklusjon

Vi har revidert årsregnskapet til Homborsund Bryggeri AS.

Årsregnskapet består av:

- Balanse per 31. desember 2023
- Resultatregnskap for 2023
- Noter til årsregnskapet, herunder et sammendrag av viktige regnskapsprinsipper.

Etter vår mening:

- Oppfyller årsregnskapet gjeldende lovkrav, og
- Gir årsregnskapet et rettviseende bilde av selskapets finansielle stilling per 31. desember 2023 og av dets resultater for regnskapsåret avsluttet per denne datoen i samsvar med regnskapslovens regler og god regnskapsskikk i Norge.

Grunnlag for konklusjonen

Vi har gjennomført revisjonen i samsvar med International Standards on Auditing (ISA-ene). Våre oppgaver og plikter i henhold til disse standardene er beskrevet nedenfor under Revisors oppgaver og plikter ved revisjonen av årsregnskapet. Vi er uavhengige av selskapet i samsvar med kravene i relevante lover og forskrifter i Norge og International Code of Ethics for Professional Accountants (inkludert internasjonale uavhengighetsstandarder) utstedt av International Ethics Standards Board for Accountants (IESBA-reglene), og vi har overholdt våre øvrige etiske forpliktelser i samsvar med disse kravene. Innhentet revisjonsbevis er etter vår vurdering tilstrekkelig og hensiktsmessig som grunnlag for vår konklusjon.

Styret og daglig leders ansvar for årsregnskapet

Styret og daglig leder (ledelsen) er ansvarlig for å utarbeide årsregnskapet og for at det gir et rettviseende bilde i samsvar med regnskapslovens regler og god regnskapsskikk i Norge. Ledelsen er også ansvarlig for slik intern kontroll som den finner nødvendig for å kunne utarbeide et årsregnskap som ikke inneholder vesentlig feilinformasjon, verken som følge av misligheter eller utilsiktede feil.

Ved utarbeidelsen av årsregnskapet må ledelsen ta standpunkt til selskapets evne til fortsatt drift og opplyse om forhold av betydning for fortsatt drift. Forutsetningen om fortsatt drift skal legges til grunn for årsregnskapet så lenge det ikke er sannsynlig at virksomheten vil bli avviklet.

Revisors oppgaver og plikter ved revisjonen av årsregnskapet

Vårt mål er å oppnå betryggende sikkerhet for at årsregnskapet som helhet ikke inneholder vesentlig feilinformasjon, verken som følge av misligheter eller utilsiktede feil, og å avgi en revisjonsberetning som inneholder vår konklusjon. Betryggende sikkerhet er en høy grad av sikkerhet, men ingen garanti for at en revisjon utført i samsvar med ISA-ene, alltid vil avdekke vesentlig feilinformasjon. Feilinformasjon kan oppstå som følge av misligheter eller utilsiktede feil. Feilinformasjon er å anse som vesentlig dersom den enkeltvis eller samlet med rimelighet kan forventes å påvirke de økonomiske beslutningene som brukerne foretar på grunnlag av årsregnskapet.



For videre beskrivelse av revisors oppgaver og plikter vises det til:
<https://revisorforeningen.no/revisjonsberetninger>

BDO AS

Jostein Håland
statsautorisert revisor
(elektronisk signert)

Penneo Dokumentnøkkel: 1487H-8AX6D-TB482-WD613-47TUB-ESSQJ



PENNEO

Signaturene i dette dokumentet er juridisk bindende. Dokument signert med "Penneo™ - sikker digital signatur". De signerende parter sin identitet er registrert, og er listet nedenfor.

"Med min signatur bekrefter jeg alle datoer og innholdet i dette dokument."

Håland, Jostein

Statsautorisert revisor

På vegne av: BDO AS

Serienummer: no_bankid:9578-5993-4-2722160

IP: 188.95.xxx.xxx

2024-04-26 12:05:16 UTC



Penneo Dokumentnøkkel: 1487H-8AX6D-TB482-WD613-47TUB-ESSQJ

Dokumentet er signert digitalt, med **Penneo.com**. Alle digitale signatur-data i dokumentet er sikret og validert av den datamaskin-utregnede hash-verdien av det opprinnelige dokument. Dokumentet er låst og tids-stemplet med et sertifikat fra en betrodd tredjepart. All kryptografisk bevis er integrert i denne PDF, for fremtidig validering (hvis nødvendig).

Hvordan bekrefter at dette dokumentet er originalen?

Dokumentet er beskyttet av ett Adobe CDS sertifikat. Når du åpner dokumentet i

Adobe Reader, skal du kunne se at dokumentet er sertifisert av **Penneo e-signature service <penneo@penneo.com>**. Dette garanterer at innholdet i dokumentet ikke har blitt endret.


Det er lett å kontrollere de kryptografiske beviser som er lokalisert inne i dokumentet, med Penneo validator - <https://penneo.com/validator>



 BankID Signing
Torjus Stalleland
2024-04-22

 BankID Signing
Alf Olav Øye
2024-04-22

 BankID Signing
Pål Ragnar Tegnander
2024-04-22

 BankID Signing
Aslak Jørundland Brekke
2024-04-22

 BankID Signing
Henrik Kjøge
2024-04-24

Årsregnskap 2023

Homborsund Bryggeri AS

Resultatregnskap
Balanse
Noter

Revisjonsberetning

Org.nr.: 918 844 201



RESULTATREGNSKAP			
HOMBORSUND BRYGGERI AS			
DRIFTSINNEKTER OG DRIFTSKOSTNADER	Note	2023	
Salgsinntekt		8 024 019	
Annen driftsinntekt		17 959	162 085
Sum driftsinntekter		8 041 978	7 432 715
Varekostnad		5 214 015	4 953 769
Lønnskostnad	1	1 438 740	1 409 139
Avskrivning på varige driftsmidler	2	189 800	185 520
Annen driftskostnad		1 445 344	1 959 340
Sum driftskostnader		8 287 899	8 507 767
Driftsresultat		-245 921	-1 075 052
FINANSINNEKTER OG FINANSKOSTNADER			
Annen renteinntekt		705	0
Annen finansinntekt		24 547	4 073
Annen rentekostnad		221 373	156 197
Annen finanskostnad		0	102
Resultat av finansposter		-196 122	-152 226
Resultat før skattekostnad		-442 042	-1 227 279
Skattekostnad på resultat	3	-92 936	-227 927
Årsresultat	4	-349 106	-999 352
OVERFØRINGER			
Overført til udekket tap		349 106	999 352
Sum overføringer		-349 106	-999 352

BankID Signing
Torjus Stalleland
2024-04-22

BankID Signing
Alf Olav Øye
2024-04-22

BankID Signing
Pål Ragnar Tegnander
2024-04-22

BankID Signing
Aslak Jørundland Brekke
2024-04-22

BankID Signing
Henrik Kjøge
2024-04-24



BALANSE			
HOMBORSUND BRYGGERI AS			
EIENDELER	Note	2023	
ANLEGGSMIDLER			
IMMATERIELLE EIENDELER			
Utsatt skattefordel	3	977 802	884 866
Goodwill		92 000	138 000
Sum immaterielle eiendeler		1 069 802	1 022 866
VARIGE DRIFTSMIDLER			
Driftsløsøre, inventar o.a. utstyr	2, 5	227 541	250 616
Sum varige driftsmidler	2, 5	227 541	250 616
Sum anleggsmidler	5	1 297 343	1 273 482
OMLØPSMIDLER			
Lager av varer og annen beholdning	5	871 935	701 897
FORDRINGER			
Kundefordringer		142 248	229 856
Andre kortsiktige fordringer		85 909	68 319
Sum fordringer		228 157	298 175
INVESTERINGER			
Bankinnskudd, kontanter o.l.		36 325	26 856
Sum omløpsmidler		1 136 416	1 026 928
Sum eiendeler		2 433 759	2 300 410

 BankID Signing
Torjus Stalleland
2024-04-22

 BankID Signing
Alf Olav Øye
2024-04-22


 BankID Signing
Pål Ragnar Tegnander
2024-04-22

 BankID Signing
Aslak Jørundland Brekke
2024-04-22

 BankID Signing
Henrik Kjøge
2024-04-24




BALANSE			
HOMBORSUND BRYGGERI AS			
	Note	2023	
EGENKAPITAL OG GJELD			
EGENKAPITAL			
INNSKUTT EGENKAPITAL			
Aksjekapital	4, 6	641 100	641 100
Overkurs	4	82 000	82 000
Sum innskutt egenkapital		723 100	723 100
OPPTJENT EGENKAPITAL			
Udekket tap	4	-2 939 225	-2 590 118
Sum opptjent egenkapital	4	-2 939 225	-2 590 118
Sum egenkapital	4	-2 216 125	-1 867 018
GJELD			
ANNEN LANGSIKTIG GJELD			
Gjeld til kredittinstitusjoner	5	903 802	1 058 885
Sum annen langsiktig gjeld	5	903 802	1 058 885
KORTSIKTIG GJELD			
Gjeld til kredittinstitusjoner		999 531	957 358
Leverandørgjeld		1 270 547	1 056 136
Skyldig offentlige avgifter		109 099	112 290
Annen kortsiktig gjeld		1 366 906	982 759
Sum kortsiktig gjeld		3 746 082	3 108 543
Sum gjeld		4 649 884	4 167 428
Sum egenkapital og gjeld		2 433 759	2 300 410

 BankID Signing
Torjus Stalleland
2024-04-22

 BankID Signing
Alf Olav Øye
2024-04-22

 BankID Signing
Pål Ragnar Tegnander
2024-04-22

 BankID Signing
Aslak Jørundland Brekke
2024-04-22

 BankID Signing
Henrik Kjøge
2024-04-24

Grimstad, 22.04.2024
Styret i Homborsund Bryggeri AS

Torjus Stalleland
styreleder

Pål Ragnar Tegnander
styremedlem

Aslak Jørundland Brekke
styremedlem

Henrik Kjøge
styremedlem

Alf Olav Øye
daglig leder



Regnskapsprinsipper

Årsregnskapet er satt opp i samsvar med regnskapsloven og NRS 8 - God regnskapskikk fo

DRIFTSINNETEKTER

Inntektsføring ved salg av varer skjer på leveringstidspunktet. Tjenester inntektsføres etter leveres.

SKATT

Skattekostnaden i resultatregnskapet omfatter både periodens betalbare skatt og endring i utsatt skatt. Utsatt skatt er beregnet med 22 % på grunnlag av de midlertidige forskjeller som eksisterer mellom regnskapsmessige og skattemessige verdier, samt ligningsmessig underskudd til fremføring ved utgangen av regnskapsåret. Skatteøkende og skattereduserende midlertidige forskjeller som reverserer eller kan reverseres i samme periode er utlignet og nettoført.

KLASSIFISERING OG VURDERING AV ANLEGGSMIDLER

Anleggsmidler omfatter eiendeler bestemt til varig eie og bruk for virksomheten. Anleggsmidler er vurdert til anskaffelseskost. Varige driftsmidler føres opp i balansen og avskrives over driftsmidlets forventede økonomiske levetid. Varige driftsmidler nedskrives til virkelig verdi ved verdifall som forventes ikke å være av forbigående art. Nedskrivninger blir reversert når grunnlaget for nedskrivningen ikke lenger finnes å være til stede.

KLASSIFISERING OG VURDERING AV OMLØPSMIDLER

Omløpsmidler og kortsiktig gjeld omfatter normalt poster som forfaller til betaling innen ett år etter balansedagen, samt poster som knytter seg til varekretsløpet. Omløpsmidler vurderes til laveste verdi av anskaffelseskost og virkelig verdi.

VARER

Varer er vurdert til det laveste av anskaffelseskost og netto salgsverdi.

FORDRINGER

Kundefordringer og andre fordringer oppføres til pålydende etter fradrag for avsetning til forventet tap. Avsetning til tap gjøres på grunnlag av en individuell vurdering av de enkelte fordringene.

Note 1 Lønnskostnader og antall årsverk


LØNNSKOSTNADER


	2023	2022
Lønninger	1 267 922	1 216 656
Arbeidsgiveravgift	175 760	160 629
Andre ytelser	-4 942	31 854
Sum	1 438 740	1 409 139

Selskapet har i 2023 sysselsatt 3 årsverk.

 BankID Signing
Torjus Stalleland
2024-04-22

 BankID Signing
Alf Olav Øye
2024-04-22

 BankID Signing
Pål Ragnar Tegnander
2024-04-22

 BankID Signing
Aslak Jørundland Brekke
2024-04-22

 BankID Signing
Henrik Kjøge
2024-04-24



Note 2 Anleggsmidler

	Goodwill	Maskiner og anlegg	Driftsløst inventar o	
Anskaffelseskost pr. 01.01.23	230 000	118 026	1 164 29	
+ Tilgang kjøpte driftsmidler			138 21	
- Avgang i året			17 49	
= Anskaffelseskost 31.12.23	230 000	118 026	1 285 022	1 633 048
Akkumulerte avskrivninger 31.12.23	138 000	118 026	1 057 481	1 313 507
= Bokført verdi 31.12.23	92 000	0	227 541	319 541
Årets ordinære avskrivninger	46 000		143 801	189 801
Økonomisk levetid	5 år	5 år	3-5 år	

BankID Signing
Torjus Stalkeberg
2024-04-22

BankID Signing
Alf Olav Øye
2024-04-22

BankID Signing
Pål Ragnar Tegnander
2024-04-22

BankID Signing
Aslak Jørundland Brekke
2024-04-22

BankID Signing
Henrik Kjøge
2024-04-24

Note 3 Skatt

Årets skattekostnad	2023	2022
Resultatført skatt på ordinært resultat:		
Betalbar skatt	0	0
Endring i utsatt skattefordel	-92 936	-227 927
Skattekostnad ordinært resultat	-92 936	-227 927
Skattepliktig inntekt:		
Resultat før skatt	-442 042	-1 227 278
Permanente forskjeller	19 607	7 245
Endring i midlertidige forskjeller	-86 590	337 937
Skattepliktig inntekt	-509 025	-882 096
Betalbar skatt i balansen:		
Betalbar skatt på årets resultat	0	0
Sum betalbar skatt i balansen	0	0

Skatteeffekten av midlertidige forskjeller og underskudd til fremføring som har gitt opphav til utsatt skatt og utsatte skattefordeler, spesifisert på typer av midlertidige forskjeller

	2023	2022	Endring
Varige driftsmidler	-72 998	15 413	88 411
Fordringer	-145 000	-320 000	-175 000
Sum	-217 998	-304 588	-86 590
Akkumulert fremførbart underskudd	-4 226 558	-3 717 533	509 025
Grunnlag for utsatt skattefordel	-4 444 556	-4 022 121	422 436
Utsatt skattefordel (22 %)	-977 802	-884 867	92 936



Note 4 Egenkapital

	Aksjekapital	Overkurs	Udekket tap	
Pr. 31.12.2022	641 100	82 000	-2 590 118	
Årets resultat			-349 106	
Pr 31.12.2023	641 100	82 000	-2 939 225	

Note 5 Langsiktig gjeld

Gjeld som forfaller mer enn fem år etter regnskapsårets slutt

	2023	2022
Gjeld til kredittinstitusjoner	903 802	1 058 885
Sum	903 802	1 058 885

Selskapet har stilt sikkerhet for gjeld til kredittinstitusjoner med varelager og driftsmidler bokført verdi kr 1 099 476.

Note 6 Aksjonærer

AKSJEKAPITALEN I HOMBORSUND BRYGGERI AS PR. 31.12 BESTÅR AV:

	Antall	Pålydende	Bokført
Ordinære aksjer	32 055	20,0	641 100
Sum	32 055		641 100

EIERSTRUKTUR

De største aksjonærene i % pr. 31.12 var:

	Ordinære	Eierandel	Stemmeandel
ALE MATES AS	26 479	82,6	82,6
STALLELAND INVEST AS	2 976	9,3	9,3
LARS OLE HOGSTAD	1 600	5,0	5,0
LARS KRISTIAN AMUNDSEN	500	1,6	1,6
TELLEF DANNEVIG	500	1,6	1,6
Totalt antall aksjer	32 055	100,0	100,0

Note 7 Fortsatt drift

Selskapets egenkapital er negativ ved utgangen av året. Styret og daglig ledelse har arbeidet og arbeider med tiltak som kan bedre driften og kan gi bedre resultater. Det er gjennomført prisøkning på alle varer, flere kostnadsposter er redusert og selskapet har fått flere kunder. Det vil ulla våren 2024 bli gjennomført en kapitalforhøyelse. Budsjett for 2024 viser et positivt resultat. Styret følger utviklingen tett og mener at regnskapet kan avlegges under forutsetning om fortsatt drift. Eierne har også gitt ytterligere lån til bedriften for å sikre videre vekst og de vil om nødvendig tilføre nødvendig kapital for å sikre fortsatt drift.