



ÅRSREGNSKAPET FOR REGNSKAPSÅRET 2020 - GENERELL INFORMASJON

Enheten

Organisasjonsnummer: 979 841 345
Organisasjonsform: Aksjeselskap
Foretaksnavn: PRESTFJORD AS
Forretningsadresse: Havnegata 39
8430 MYRE

Regnskapsår

Årsregnskapets periode: 01.01.2020 - 31.12.2020

Konsern

Morselskap i konsern: Ja
Konsernregnskap lagt ved: Nei

Regnskapsregler

Regler for små foretak benyttet: Nei
Benyttet ved utarbeidelsen av årsregnskapet til selskapet: Regnskapslovens alminnelige regler

Årsregnskapet fastsatt av kompetent organ

Bekreftet av representant for selskapet: Ola Helge Holmøy
Dato for fastsettelse av årsregnskapet: 11.05.2021

Grunnlag for avgivelse

År 2020: Årsregnskapet er elektronisk innlevert
År 2019: Tall er hentet fra elektronisk innlevert årsregnskap fra 2020

Det er ikke krav til at årsregnskapet m.v. som sendes til Regnskapsregisteret er undertegnet. Kontrollen på at dette er utført ligger hos revisor/enhetens øverste organ. Sikkerheten ivaretas ved at innsender har rolle/rettighet for innsending av årsregnskapet via Altinn, og ved at det bekreftes at årsregnskapet er fastsatt av kompetent organ.

Brønnøysundregistrene, 24.07.2022



Resultatregnskap

Beløp i: NOK	Note	2020	2019
RESULTATREGNSKAP			
Inntekter			
Salgsinntekt		456 428 631	647 545 497
Annen driftsinntekt			95 236 715
Sum inntekter	2, 10	456 428 631	742 782 212
Kostnader			
Endring i beholdning av varer under tilvirkning og ferdig tilvirkede varer		-53 176 000	1 933 000
Varekostnad	3	624 824	9 775
Lønnskostnad	4	171 209 716	211 929 585
Avskrivning av driftsmidler og immaterielle eiendeler	5	76 187 586	74 882 290
Annen driftskostnad	4	184 822 090	202 532 557
Sum kostnader		379 668 215	491 287 208
Driftsresultat		76 760 416	251 495 004
Finansinntekter og finanskostnader			
Inntekt på investering i datterselskap		20 000 000	
Renteinntekt fra foretak i samme konsern	10	2 979 450	2 660 691
Annen renteinntekt		875 738	1 011 823
Annen finansinntekt	12	6 919 627	13 519 708
Verdiøkning markedsbaserte omløpsmidler	9		88 248
Sum finansinntekter		30 774 814	17 280 470
Verdireduksjon markedsbaserte omløpsmidler	9		350 300
Rentekostnad til foretak i samme konsern	10	121 094	
Annen rentekostnad		27 890 274	30 351 493
Annen finanskostnad	12	9 479 474	3 210 608
Sum finanskostnader		37 490 842	33 912 401
Netto finans		-6 716 028	-16 631 931
Ordinært resultat før skattekostnad		70 044 388	234 863 073
Skattekostnad på ordinært resultat	6	11 363 071	52 198 936
Ordinært resultat etter skattekostnad		58 681 317	182 664 137



Resultatregnskap

Beløp i: NOK	Note	2020	2019
Årsresultat		58 681 317	182 664 137
Årsresultat etter minoritetsinteresser		58 681 317	182 664 137
Totalresultat		58 681 317	182 664 137
Overføringer og disponeringer			
Ordinært utbytte		740 843	624 711
Konsernbidrag		18 500 000	15 600 000
Avsatt til annen egenkapital		39 440 474	166 439 426
Sum overføringer og disponeringer		58 681 317	182 664 137



Balanse

Beløp i: NOK	Note	2020	2019
BALANSE - EIENDELER			
Anleggsmidler			
Immaterielle eiendeler			
Konsesjoner, patenter o.l.	5	626 692 658	664 448 886
Sum immaterielle eiendeler		626 692 658	664 448 886
Varige driftsmidler			
Skip under bygging	5		261 054 902
Skip og flytende installasjoner	5, 15	1 250 326 000	753 335 000
Driftsløsøre, inventar o.a. utstyr	5, 15	215 001	183 002
Sum varige driftsmidler		1 250 541 001	1 014 572 904
Finansielle anleggsmidler			
Investering i datterselskap	7	10 754 729	10 754 729
Lån til foretak i samme konsern	10	100 000 000	100 000 000
Investeringer i aksjer og andeler	8	10 000	10 000
Sum finansielle anleggsmidler		110 764 729	110 764 729
Sum anleggsmidler		1 987 998 388	1 789 786 519
Omløpsmidler			
Varer			
Sum varer	3, 15	62 414 037	10 237 517
Fordringer			
Kundefordringer	10, 15	87 588 527	227 712 642
Andre kortsiktige fordringer		12 953 453	7 928 207
Konsernfordringer	10	33 730 373	7 369 687
Sum fordringer		134 272 353	243 010 536
Investeringer			
Markedsbaserte obligasjoner	9	2 028 449	7 018 484
Sum investeringer		2 028 449	7 018 484
Bankinnskudd, kontanter og lignende			
Bankinnskudd, kontanter o.l.	11	259 976 039	319 103 986



Balanse

Beløp i: NOK	Note	2020	2019
Sum bankinnskudd, kontanter og lignende		259 976 039	319 103 986
Sum omløpsmidler		458 690 877	579 370 524
SUM EIENDELER		2 446 689 265	2 369 157 043

BALANSE - EGENKAPITAL OG GJELD

Egenkapital

Innskutt egenkapital

Aksjekapital	13	26 450 000	26 450 000
Beholdning av egne aksjer	13	-1 242 000	-1 242 000
Overkurs		519 980	519 980
Annen innskutt egenkapital		250 559 268	245 200 000
Sum innskutt egenkapital		276 287 248	270 927 980

Opptjent egenkapital

Annen egenkapital		580 761 885	541 321 410
Sum opptjent egenkapital		580 761 885	541 321 410

Sum egenkapital	14	857 049 133	812 249 390
------------------------	----	--------------------	--------------------

Gjeld

Langsiktig gjeld

Pensjonsforpliktelser	4	19 885 455	20 367 049
Utsatt skatt	6	236 144 000	223 269 341
Sum avsetninger for forpliktelser		256 029 455	243 636 390

Annen langsiktig gjeld

Gjeld til kredittinstitusjoner	15	1 223 597 724	1 114 691 970
Øvrig langsiktig gjeld	5	921 437	1 481 297
Sum annen langsiktig gjeld		1 224 519 161	1 116 173 267

Sum langsiktig gjeld		1 480 548 616	1 359 809 657
-----------------------------	--	----------------------	----------------------

Kortsiktig gjeld

Gjeld til kredittinstitusjoner	15		
Leverandørgjeld		9 317 158	9 964 251



Balanse

Beløp i: NOK	Note	2020	2019
Betalbar skatt	6		34 180 326
Skyldig offentlige avgifter		57 332 218	88 420 361
Utbytte		740 843	624 711
Kortsiktig konserngjeld	10	24 385 464	23 540 394
Annen kortsiktig gjeld		17 315 833	40 367 953
Sum kortsiktig gjeld		109 091 517	197 097 995
Sum gjeld		1 589 640 133	1 556 907 652
SUM EGENKAPITAL OG GJELD		2 446 689 265	2 369 157 043



REVICOM

Til generalforsamlingen i
Prestfjord AS

UAVHENGIG REVISORS BERETNING

Uttalelse om revisjonen av årsregnskapet

Konklusjon

Vi har revidert Prestfjord AS' årsregnskap som viser et overskudd på NOK 58 681 317. Årsregnskapet består av balanse per 31. desember 2020, resultatregnskap og kontantstrømoppstilling for regnskapsåret avsluttet per denne datoen og noter til årsregnskapet, herunder et sammendrag av viktige regnskapsprinsipper.

Etter vår mening er det medfølgende årsregnskapet avgitt i samsvar med lov og forskrifter og gir et rettviseende bilde av selskapets finansielle stilling per 31. desember 2020, og av dets resultater og kontantstrømmer for regnskapsåret avsluttet per denne datoen i samsvar med regnskapslovens regler og god regnskapsskikk i Norge.

Grunnlag for konklusjonen

Vi har gjennomført revisjonen i samsvar med lov, forskrift og god revisjonsskikk i Norge, herunder de internasjonale revisjonsstandardene (ISA-ene). Våre oppgaver og plikter i henhold til disse standardene er beskrevet i Revisors oppgaver og plikter ved revisjon av årsregnskapet. Vi er uavhengige av selskapet slik det kreves i lov og forskrift, og har overholdt våre øvrige etiske forpliktelser i samsvar med disse kravene. Etter vår oppfatning er innhentet revisjonsbevis tilstrekkelig og hensiktsmessig som grunnlag for vår konklusjon.

Øvrig informasjon

Ledelsen er ansvarlig for øvrig informasjon. Øvrig informasjon består av årsberetning, men inkluderer ikke årsregnskapet og revisjonsberetningen.

Vår uttalelse om revisjonen av årsregnskapet dekker ikke øvrig informasjon, og vi attesterer ikke den øvrige informasjonen.

I forbindelse med revisjonen av årsregnskapet er det vår oppgave å lese øvrig informasjon med det formål å vurdere hvorvidt det foreligger vesentlig inkonsistens mellom øvrig informasjon og årsregnskapet, kunnskap vi har opparbeidet oss under revisjonen, eller hvorvidt den tilsynelatende inneholder vesentlig feilinformasjon. Dersom vi hadde konkludert med at den øvrige informasjonen inneholder vesentlig feilinformasjon er vi pålagt å rapportere det. Vi har ingenting å rapportere i så henseende.

Styrets og daglig leders ansvar for årsregnskapet

Styret og daglig leder (ledelsen) er ansvarlig for å utarbeide årsregnskapet i samsvar med lov og forskrifter, herunder for at det gir et rettviseende bilde i samsvar med regnskapslovens regler og god regnskapsskikk i Norge.

Revicom AS	Adresse:	Telefon:	Fax:	E-post:	Web:
Org.nr. 931 282 506 MVA	Strandgata 30, Pb. 264	76 11 02 00	76 11 02 25	post@revicom.no	www.revicom.no
Kto.nr. 1503 45 31584	8401 Sortland				

Kontorer: Sortland, Myre, Tromsø



REVICOM

Ledelsen er også ansvarlig for slik intern kontroll som den finner nødvendig for å kunne utarbeide et årsregnskap som ikke inneholder vesentlig feilinformasjon, verken som følge av misligheter eller utilsiktede feil.

Ved utarbeidelsen av årsregnskapet må ledelsen ta standpunkt til selskapets evne til fortsatt drift og opplyse om forhold av betydning for fortsatt drift. Forutsetningen om fortsatt drift skal legges til grunn for årsregnskapet så lenge det ikke er sannsynlig at virksomheten vil bli avvirket.

Revisors oppgaver og plikter ved revisjonen av årsregnskapet

Vårt mål er å oppnå betryggende sikkerhet for at årsregnskapet som helhet ikke inneholder vesentlig feilinformasjon, verken som følge av misligheter eller utilsiktede feil, og å avgi en revisjonsberetning som inneholder vår konklusjon. Betryggende sikkerhet er en høy grad av sikkerhet, men ingen garanti for at en revisjon utført i samsvar med lov, forskrift og god revisjonsskikk i Norge, herunder ISA-ene, alltid vil avdekke vesentlig feilinformasjon som eksisterer. Feilinformasjon kan oppstå som følge av misligheter eller utilsiktede feil. Feilinformasjon blir vurdert som vesentlig dersom den enkeltvis eller samlet med rimelighet kan forventes å påvirke økonomiske beslutninger som brukerne foretar basert på årsregnskapet.

Det henvises til <https://revisorforeningen.no/revisjonsberetninger> som inneholder en beskrivelse av revisors oppgaver og plikter.

Uttalelse om øvrige lovmessige krav

Konklusjon om årsberetningen

Basert på vår revisjon av årsregnskapet som beskrevet ovenfor, mener vi at opplysningene i årsberetningen om årsregnskapet, forutsetningen om fortsatt drift og forslaget til anvendelse av overskuddet er konsistente med årsregnskapet og i samsvar med lov og forskrifter.

Konklusjon om registrering og dokumentasjon

Basert på vår revisjon av årsregnskapet som beskrevet ovenfor, og kontrollhandlinger vi har funnet nødvendig i henhold til internasjonal standard for attestasjonsoppdrag (ISAE) 3000 «Attestasjonsoppdrag som ikke er revisjon eller forenklet revisorkontroll av historisk finansiell informasjon», mener vi at ledelsen har oppfylt sin plikt til å sørge for ordentlig og oversiktlig registrering og dokumentasjon av selskapets regnskapsopplysninger i samsvar med lov og god bokføringskikk i Norge.

Sortland, 10. mai 2021

REVICOM AS


Hallgeir Alvestad
statsautorisert revisor


Revicom AS	Adresse:	Telefon:	Fax:	E-post:	Web:
Org.nr. 931 282 506 MVA	Strandgata 30, Pb. 264	76 11 02 00	76 11 02 25	post@revicom.no	www.revicom.no
Kto.nr. 1503 45 31584	8401 Sortland				


Kontorer: Sortland, Myre, Tromsø




 Legally signed by
Knut Roald Holmøy
03.05.2021

 Legally signed by
Eirik Særdahl
03.05.2021

 Legally signed by
Robert Jenssen
03.05.2021

 Legally signed by
Jann Arne Bardo
03.05.2021

 Legally signed by
Heidi Holmøy
03.05.2021


 Legally signed by
Svein Erik Nicolaysen
05.05.2021

 Legally signed by
Lasse Eirik Johannessen
07.05.2021

ÅRSREGNSKAP 2020 PRESTFJORD AS

Årsberetning
Resultatregnskap
Balanse
Noter
Kontantstrømanalyse
Revisjonsberetning

Org.nr 979 841 345



Årsberetning 2020 for Prestfjord AS

VIRKSOMHETENS ART

Prestfjord AS er et selskap der virksomheten omfatter fiske og fangst av hvitfisk, herunder torsk, hyse, sei og reker. Selskapet er lokalisert i Øksnes kommune.

FORTSATT DRIFT

I samsvar med regnskapslovens § 3-3a bekreftes det at forutsetningen om fortsatt drift er til stede og at denne forutsetningen er lagt til grunn ved utarbeidelsen av regnskapet.

FREMTIDIG UTVIKLING

Selskapet har etablert en strategi de neste årene som skal sikre grunnlag for selskapets drift. Styret mener at utsiktene for 2021 er gode.

REDEGJØRELSE FOR ÅRSREGNSKAPET

Styret kjenner ikke til noen forhold av viktighet for å bedømme selskapets stilling og resultat som ikke fremgår av regnskapet og balansen med noter. Det er heller ikke etter regnskapsårets utgang inntrådt forhold som etter styrets syn har betydning ved bedømmelse av regnskapet.

Nøkkeltall siste 3 år:	2020	2019	2018
Driftsinntekter	456 428 631	742 782 212	640 965 922
Driftsresultat	76 760 416	251 495 004	143 961 952
EBIT	17 %	34 %	22 %
Totalkapitalrentabilitet	4 %	12 %	7 %
Egenkapital	857 049 133	812 249 390	645 809 964
Totalkapital	2 446 689 265	2 369 157 043	2 217 754 936
EK %	35 %	34 %	29 %
Likviditetsgrad 1	4,2	2,9	2,1
Likviditetsgrad 2	3,6	2,9	2,0

Totale driftsinntekter er gått ned fra NOK 742 782 212,- i 2019 til NOK 456 428 631,- i 2020. Dette skyldes nedgang både på kvantum og priser, samt at det for 2019 inngikk gevinst ifm. realisasjon av fartøy. Selskapet har et resultat i 2020 på NOK 58 681 317,-.

Selskapets likviditetsbeholdning var på NOK 259 976 039,- pr 31.12.2020. Arbeidskapital er NOK 349 599 000,- (avrundet). Selskapets evne til egenfinansiering av investeringer anses som svært god.

Selskapets egenkapitalprosent er 35 % i 2020, mot 34 % i 2019. Soliditet er således tilfredsstillende.

Samlet kontantstrøm fra driften i selskapet er ikke i samsvar med årets driftsresultat. Dette skyldes blant annet endring i andre tidsavgrensingsposter.

FINANSIELL RISIKO OG RISIKOSTYRING

Selskapet opererer i en kapitalintensiv bransje hvor den finansielle strategi er av større betydning. Et viktig element er målsettingen om å opprettholde en solid finansiell posisjon med hensyn til egenkapitalandel og betydelige likviditetsreserver.



- Markedsrisiko: Selskapets drift er eksponert for endringer i råvarepriser, valutakurser, samt for endringer i rentenivået, da selskapet har gjeld med flytende rente. Finansiell markedsrisiko anses som moderat.

- Kredittisiko: Risiko for at motparter ikke har økonomisk evne til å oppfylle sine forpliktelser anses lav, da det historisk sett har vært lite tap på fordringer. Tilknyttet eksportselskap benytter bankgarantier og kredittforsikringer ved eksport til utlandet. Selskapet har økt fokus på dette.

- Likviditetsrisiko: Det foreligger ingen vesentlig likviditetsrisiko knyttet til finansielle instrumenter. Styret vurderer for øvrig selskapets likviditet som tilfredsstillende, og anser risiko knyttet til fremtidig likviditet som lav. Selskapet har fokus på kredittid både for både kunder og leverandører. Selskapet har ikke tilgjengelig kredittramme, men har ytterligere handlefrihet i form av ubelånte eiendeler, samt positivt kontantstrøm fra drift.

- Renterisiko: En mindre andel av langsiktig gjeld er sikret med rentebytteavtaler.

- Valutarisiko: Selskapet søker å redusere valutarisikoen knyttet til utenlandske operasjoner ved bruk av valutasikringsinstrumenter. Det foreligger ingen åpne posisjoner ved årsskiftet.

- Operasjonell risiko: Selskapet er også utsatt for negative endringer i rammebetingelser fra offentlige myndigheter, kostnadsvekst, og begrensning i tilgang på arbeidskraft.

ARBEIDSMILJØ, LIKESTILLING OG DISKRIMINERING

Styret anser arbeidsmiljøet i selskapet som godt. Det er ikke iverksatt spesielle tiltak i denne forbindelse. Ansatte i virksomheten har ikke vært utsatt for ulykker eller skader i forbindelse med utførelsen av sitt arbeid. Totalt sykefravær siste år har vært på totalt 709 dager, som utgjør 2,8 % av total arbeidstid i regnskapsåret.

Prestfjord AS har som mål å være en arbeidsplass der det råder full likestilling mellom kvinner og menn, og har innarbeidet en personalpolitikk som anses for å være kjønnsnøytral på alle områder. Selskapet hadde ved årets utløp 192 ansatte, hvorav 14 kvinner. Selskapets styre består av 6 personer, hvorav 1 kvinne.

MILJØRAPPORTERING

Fartøyene forurensar ikke det ytre miljø i vesentlig grad. Selskapet vektlegger at utslipp til luft og vann skal være minimale. Avfall fra produksjonen går tilbake til næringskjeden og ansees av den grunn ikke som forurensning. Fartøyene benytter marin gassolje som drivstoff.

Samfunnsansvaret for selskaper i vår bransje er av betydelig art. Prestfjord AS er med på prosjektet Fishing for Litter Norway. Dette er en ordning som Miljødirektoratet har rettet mot marin forsøpling. Selskapet tar vare på all søppel som fanges i trålen. Dette pakkes i sekker og leveres til mottak. Det er flere mottak i hele Norge. Fishing for Litter har også samarbeid med Nofir om gjenvinning av fiskeriavfall. Her skjærer vi reint lin som sendes til gjenvinning. Det ble levert 45 tonn i 2020 gjennom det lokale renovasjonsselskap.

FORSKNINGS- OG UTVIKLINGSAKTIVITETER

Prestfjord AS har ikke hatt forsknings- og utviklingsaktiviteter i 2020.

ÅRSRESULTAT OG DISPONERINGER

I 2020 hadde selskapet et resultat etter skattekostnad på NOK 58 681 317 som foreslås disponert slik:

Disponering	Beløp
Avsatt til utbytte	740 843
Avsatt til konsernbidrag	18 500 000
Til annen egenkapital	39 440 474

Sortland, 10.05.2021



Styret i Prestfjord AS

Eirik Sjørdahl
styreleder

Heidi Holmøy
nestleder

Jann Arne Bardo
styremedlem

Robert Jenssen
styremedlem

Lasse E. Johannessen
styremedlem

Svein Erik Nicolaysen
styremedlem

Knut R. Holmøy
daglig leder



RESULTATREGNSKAP

PRESTFIJORD AS

DRIFTSINNEKTER OG DRIFTSKOSTNADER	Note	2020	2019
Salgsinntekt		456 428 631	647 545 497
Annen driftsinntekt		0	95 236 715
Sum driftsinntekter	2, 10	456 428 631	742 782 212
Varekostnad	3	624 824	9 775
End. beh. varer u.tilv. og ferdigvarer		-53 176 000	1 933 000
Lønnskostnad	4	171 209 716	211 929 585
Avskrivning av driftsmidler og immaterielle eiendeler	5	76 187 586	74 882 290
Annen driftskostnad	4	184 822 090	202 532 557
Sum driftskostnader		379 668 215	491 287 208
Driftsresultat		76 760 416	251 495 004
FINANSINNEKTER OG FINANSKOSTNADER			
Inntekt på investering i datterselskap		20 000 000	0
Renteinntekt fra foretak i samme konsern	10	2 979 450	2 660 691
Annen renteinntekt		875 738	1 011 823
Annen finansinntekt	12	6 919 627	13 519 708
Verdijøkning markedsbaserte omløpsmidler	9	0	88 248
Verdireduksjon markedsbaserte omløpsmidler	9	0	350 300
Rentekostnad til foretak i samme konsern	10	121 094	0
Annen rentekostnad		27 890 274	30 351 493
Annen finanskostnad	12	9 479 474	3 210 608
Resultat av finansposter		-6 716 028	-16 631 931
Ordinært resultat før skattekostnad		70 044 388	234 863 073
Skattekostnad på ordinært resultat	6	11 363 071	52 198 936
Ordinært resultat		58 681 317	182 664 137
Årsresultat		58 681 317	182 664 137
OVERFØRINGER			
Avsatt til utbytte		740 843	624 711
Avsatt konsernbidrag		18 500 000	15 600 000
Avsatt til annen egenkapital		39 440 474	166 439 426
Sum overføringer		58 681 317	182 664 137



BALANSE

PRESTFIJORD AS

EIENDELER	Note	2020	2019
ANLEGGSMIDLER			
IMMATERIELLE EIENDELER			
Konsesjoner, patenter o.l.	5	626 692 658	664 448 886
Sum immaterielle eiendeler		626 692 658	664 448 886
VARIGE DRIFTSMIDLER			
Skip under bygging	5	0	261 054 902
Skip og flytende installasjoner	5, 15	1 250 326 000	753 335 000
Driftsløsøre, inventar o.a. utstyr	5, 15	215 001	183 002
Sum varige driftsmidler		1 250 541 001	1 014 572 904
FINANSIELLE ANLEGGSMIDLER			
Investeringer i datterselskap	7	10 754 729	10 754 729
Lån til foretak i samme konsern	10	100 000 000	100 000 000
Investeringer i aksjer og andeler	8	10 000	10 000
Sum finansielle anleggsmidler		110 764 729	110 764 729
Sum anleggsmidler		1 987 998 388	1 789 786 519
OMLØPSMIDLER			
Lager av varer og annen beholdning	3, 15	62 414 037	10 237 517
FORDRINGER			
Kundefordringer	10, 15	87 588 527	227 712 642
Fordring på selskap i samme konsern	10	33 730 373	7 369 687
Andre kortsiktige fordringer		12 953 453	7 928 207
Sum fordringer		134 272 353	243 010 536
INVESTERINGER			
Markedsbaserte obligasjoner	9	2 028 449	7 018 484
Sum investeringer		2 028 449	7 018 484
Bankinnskudd, kontanter o.l.	11	259 976 039	319 103 986
Sum omløpsmidler		458 690 877	579 370 524
Sum eiendeler		2 446 689 265	2 369 157 043



BALANSE

PRESTFJORD AS

EGENKAPITAL OG GJELD	Note	2020	2019
INNSKUTT EGENKAPITAL			
Aksjekapital	13	26 450 000	26 450 000
Egne aksjer	13	-1 242 000	-1 242 000
Overkurs		519 980	519 980
Annen innskutt egenkapital		250 559 268	245 200 000
Sum innskutt egenkapital		276 287 248	270 927 980
OPPTJENT EGENKAPITAL			
Annen egenkapital		580 761 885	541 321 410
Sum opptjent egenkapital		580 761 885	541 321 410
Sum egenkapital	14	857 049 133	812 249 390
GJELD			
AVSETNING FOR FORPLIKTELSER			
Pensjonsforpliktelse	4	19 885 455	20 367 049
Utsatt skatt	6	236 144 000	223 269 341
Sum avsetning for forpliktelse		256 029 455	243 636 390
ANNEN LANGSIKTIG GJELD			
Gjeld til kredittinstitusjoner	15	1 223 597 724	1 114 691 970
Øvrig langsiktig gjeld	5	921 437	1 481 297
Sum annen langsiktig gjeld		1 224 519 161	1 116 173 267
KORTSIKTIG GJELD			
Leverandørgjeld		9 317 158	9 964 251
Betalbar skatt	6	0	34 180 326
Skyldig offentlige avgifter		57 332 218	88 420 361
Utbytte		740 843	624 711
Gjeld til selskap i samme konsern	10	24 385 464	23 540 394
Annen kortsiktig gjeld		17 315 833	40 367 953
Sum kortsiktig gjeld		109 091 517	197 097 995
Sum gjeld		1 589 640 133	1 556 907 652
Sum egenkapital og gjeld		2 446 689 265	2 369 157 043

Sortland, 10.05.2021
Styret i Prestfjord AS

Eirik Sjørdahl
styreleder

Heidi Holmøy
nestleder

Jann Arne Bardo
styremedlem

Robert Jensen
styremedlem

Lasse E. Johannessen
styremedlem

Svein Erik Nicolaysen
styremedlem

Knut R. Holmøy
daglig leder



Noter

Prestfjord AS

Note 1 Regnskapsprinsipper

Generelt

Årsregnskapet er satt opp i samsvar med regnskapsloven og god regnskapsskikk. Regnskapet bygger på historisk kost prinsippet. Kostnader sammenstilles med og kostnadsføres samtidig med de inntekter kostnadene kan sammenstilles med. Regnskapet er satt opp etter fortsatt drift.

Selskapet benytter regnskapslovens § 3-7 første ledd om unntak for morselskap i underkonsern.

Prestfjord AS er 96,16 % eid av Holmøy Holding AS. Det utarbeides konsernregnskap for Holmøy Holding Invest AS. Regnskapet oppbevares på morselskapets forretningskontor i Sortland Kommune, Lilandveien 10.

Klassifisering

Eiendeler knyttet til varekretsløpet klassifiseres som omløpsmidler. Samme regler gjelder for kortsiktig gjeld.

Fordringer og gjeld som ikke knytter seg til varekretsløpet, klassifiseres som omløpsmidler/kortsiktig gjeld dersom de forfaller innen ett år. Øvrige eiendeler klassifiseres som anleggsmidler, og øvrig gjeld klassifiseres som langsiktig.

Vurderingsregler

Driftsinntekter og kostnader. Inntektsføring skjer etter opptjeningsprinsippet som normalt vil være leveringstidspunktet for varer og tjenester. Kostnader medtas etter sammenstillingsprinsippet, det vil si at kostnader medtas i samme periode som tilhørende inntekter inntektsføres.

Kundefordringer er vurdert til pålydende, nedskrevet med forventet tap på fordringer

Øvrige omløpsmidler vurderes til det laveste av anskaffelseskost og virkelig verdi.

Varebeholdning. Lager av innkjøpte varer er individuelt verdsatt til laveste av anskaffelseskost etter FIFO-prinsippet og virkelig verdi. Egentilvirkede ferdigvarer og varer under tilvirkning er vurdert til full tilvirkningskost. Det foretas nedskrivning for påregnelig ukurans. Lager av råvarer som vedrører fangst er vurdert til det laveste av gjennomsnittlig anskaffelseskost og netto salgsverdi.

Aksjer. Kortsiktige plasseringer (aksjer og andeler vurdert som omløpsmidler) vurderes til laveste av gjennomsnittlig anskaffelseskost og virkelig verdi på balansedagen. Langsiktige plasseringer (aksjer og andeler vurdert som anleggsmidler) balanseføres til anskaffelseskost. De langsiktige plasseringene blir nedskrevet til virkelig verdi dersom verdifallet ikke er forbigående. Mottatt utbytte og andre utdelinger fra selskapene blir inntektsført som annen finansinntekt.

Varige driftsmidler aktiveres og avskrives dersom de har levetid over 3 år og har en kostpris som overstiger kr 15.000. Varige driftsmidler vurderes til historisk kost med fradrag for bedriftsøkonomiske avskrivninger. Avskrivninger baseres på en vurdering av driftsmidlenes økonomiske og tekniske levetid. Selskapet benytter lineære avskrivninger for avskrivning av varige driftsmidler.

Utsatt skatt/skattefordel i balansen avsettes på grunnlag av forskjeller mellom regnskapsmessige og skattemessige verdier i henhold til norsk regnskapsstandard for skatt. Ved beregning av utsatt skatt/skattefordel gjøres det fradrag for eventuelle fremførbare underskudd.

Betalbar skatt beregnes på grunnlag av årets skattemessig resultat.

Kontantstrømanalyse er utarbeidet etter den indirekte metoden.



Noter

Prestfjord AS

Note 2 Salgsinntekter

<i>Virksomhetsområde:</i>	2020	2019
Omsetning av fisk	454 025 688	642 854 380
Annen omsetning, herunder gevinst salg anleggsmiddel	2 402 944	99 927 832
Sum	456 428 631	742 782 212

Geografisk fordeling:

Utlandet, herunder gevinst salg anleggsmiddel	0	95 236 715
Norge	456 428 631	647 545 497
Sum	456 428 631	742 782 212

Note 3 Varer

	2020	2019
Lager av råvarer og innkjøpte halvfabrikater	9 238 037	10 237 517
Lager av ferdigvarer	53 176 000	0
Sum	62 414 037	10 237 517

Lager innbefatter fangst ombord og på fryselager, samt bunkers, proviant og øvrig driftsmateriell. Lager av ferdigvarer som vedrører fangst er vurdert til det laveste av gjennomsnittlig anskaffelseskost og netto salgsverdi.

Note 4 Lønnskostnader, antall ansatte, godtgjørelser, lån til ansatte m.m.

<i>Lønnskostnader</i>	2020	2019
Lønn	5 651 952	2 605 497
Lott	142 000 909	182 904 367
Hyre	15 847 913	16 459 365
Arbeidsgiveravgift	270 410	299 202
Pensjonskostnader	2 691 322	2 226 216
Andre ytelser, herunder proviant	4 747 209	7 434 938
Sum	171 209 716	211 929 585

Gjennomsnittlig antall årsverk:	164	182
Antall ansatte pr 31.12	192	192

Ytelser til ledende personer:

	Daglig leder	Styret
Lønn	2 116 099	0
Annen godtgjørelse	29 777	310 000

For øvrig betaler Prestfjord AS administrasjonshonorar til Holmøy Maritime AS. Viser til nærmere omtale i note 10.

Lån og andre sikkerhetsstillelser

Utover dette foreligger ingen avtaler om ytterligere godtgjørelser til daglig leder, styret eller andre ledende ansatte.



Noter

Prestfjord AS

Revisjonshonorar: (Oppgitt ekskl. mva.)

Lovpålagt revisjon	133 600
Attestasjonsoppgaver	11 500
Skatterådgivning	0
Andre tjenester	39 900
Sum	<u>185 000</u>

Obligatorisk tjenestepensjon

Selskapet er pliktig til å ha tjenestepensjonsordning etter lov om obligatorisk tjenestepensjon. Selskapets pensjonsordninger tilfredsstiller kravene i denne lov.

Pensjonsforpliktelser

Posten består av usikret pensjonsforpliktelse med nåværende og tidligere ansatte, og inngår i lønnskostnad. Forpliktelsen er neddiskontert til nåverdi pr 31.12.2020. Diskonteringsrente 2,6 % og årlig regulering etter startalder 1 %.

Note 5 Anleggsmidler

	Driftsløsøre, inventar ol.	Skip, rigger, fly og lignende	Konsesjoner	Sum
Anskaffelseskost pr. 01.01.20	1 255 035	1 170 778 638	925 298 150	2 097 331 823
+ Tilgang kjøpte driftsmidler	136 474	274 262 980		274 399 455
= Anskaffelseskost 31.12.20	1 391 510	1 445 041 618	925 298 150	2 371 731 278
Akkumulerte avskrivninger 31.12.20	1 176 509	194 715 618	298 605 492	494 497 619
= Bokført verdi 31.12.20	215 001	1 250 326 000	626 692 658	1 877 233 659
Årets ordinære avskrivninger	104 475	38 326 882	37 756 228	76 187 586
Økonomisk levetid	3-5 år	15-25 år	0-25 år	

- I konsesjoner inngår 3,0 kvotefaktorer torsk/hyse på hver av fartøyene F/T Prestfjord, F/T Sunderøy, F/T Holmøy og F/T Langøy.- Det er gitt tilskudd til Nox-reduserende tiltak på fartøyene. Inntektsføring skjer i samsvar med driftsmidlets levetid over 10 år fra og med 2012. Årets inntektsføring utgjør kr 559 860,-.



Noter

Prestfjord AS

Note 6 Skatt

Årets skattekostnad	2020	2019
Resultatført skatt på ordinært resultat:		
Betalbar skatt	-1 511 588	38 580 326
Endring i utsatt skatt	12 874 659	13 618 610
Skattekostnad ordinært resultat	11 363 071	52 198 936
Skattepliktig inntekt:		
Ordinært resultat før skatt	70 044 388	234 863 073
Permanente forskjeller	-18 394 071	2 404 819
Endring i midlertidige forskjeller	-58 521 174	-61 902 776
Mottatt konsernbidrag	6 870 856	0
Avgitt konsernbidrag	0	-20 000 000
Skattepliktig inntekt	0	155 365 116
Betalbar skatt i balansen:		
Betalbar skatt på årets resultat	-1 511 588	38 580 326
Betalbar skatt på avgitt konsernbidrag	0	-4 400 000
Betalbar skatt på mottatt konsernbidrag	1 511 588	0
Sum betalbar skatt i balansen	0	34 180 326

Skatteeffekten av midlertidige forskjeller og underskudd til fremføring som har gitt opphav til utsatt skatt og utsatte skattefordeler, spesifisert på typer av midlertidige forskjeller

	2020	2019	Endring
Varige driftsmidler	973 101 031	885 066 082	-88 034 949
Gevinst – og tapskonto	120 266 240	150 332 805	30 066 565
Avsetninger mv	-100 000	-171 195	-71 195
Pensjonspremie/- forpliktelse	-19 885 455	-20 367 049	-481 594
Sum	1 073 381 816	1 014 860 642	-58 521 174
Grunnlag for utsatt skatt	1 073 381 816	1 014 860 642	-58 521 174
Utsatt skatt (22 %)	236 144 000	223 269 341	-12 874 658

Note 7 Datterselskap, tilknyttet selskap m.v.

	Forretnings- kontor	Eier-/Stemme -andel	Egenkapital	Resultat	Bokført verdi
Prestfjord Seafood AS	Sortland	100,0 %	17 569 839	390 099	10 754 729
Investering i datterselskap					10 754 729

**Noter**

Prestfjord AS

Note 8 Aksjer og andeler

	2020	2019
Egga Utvikling AS	10 000	10 000
Sum	10 000	10 000

Note 9 Verdipapirer

	Anskaffelseskost	Balansført verdi	Markedsverdi
Markedsbaserte aksjer/obligasjoner	2 028 449	2 028 449	2 028 449
SUM	2 028 449	2 028 449	2 028 449

Note 10 Transaksjoner med nærstående parter

Selskapet har foretatt flere forskjellige transaksjoner med nærstående parter. Alle transaksjoner er foretatt som del av den ordinære virksomheten og til armlengdes priser. De vesentligste transaksjonene som er foretatt er som følger.

	2020	2019
Salg av varer og tjenester mot tilknyttet selskap (ex. avgifter)	437 066 891	603 686 441
Kjøp av bunkers fra søsterselskap	71 839 127	0
Kjøp av tjenester fra søsterselskap	16 351 008	14 925 930
Leie av lager, kai, lossing mv.	9 384 640	9 742 162
Leie av eiendom fra morselskap / søsterselskap	5 537 973	3 523 994

Balansen inkluderer følgende beløp som følge av transaksjoner med nærstående parter:

Fordringer

	2020	2019
Lån til foretak i samme konsern	100 000 000	100 000 000
Fordring på selskap i samme konsern (Kortsiktig)	33 730 373	7 369 687
Sum	33 730 373	7 369 687

Gjeld

Gjeld til selskap i samme konsern (Kortsiktig)	24 385 464	23 540 394
Sum	24 385 464	23 540 394

Mellomværende som ikke inngår i ordinær kundefordring/leverandørgjeld er renteberegnet iht. avtale.



Noter

Prestfjord AS

Note 11 Bankinnskudd

Av selskapets bankinnskudd er kr 18 622 598,- bundne midler vedrørende skattetrekk på ansatte.

Note 12 Finansiell markedsrisiko

Selskapet benytter seg av ulike finansielle instrumenter i forbindelse med styringen av finansiell risiko.

Renterisiko

Renterisiko oppstår på kort og mellomlang sikt som et resultat av at deler av selskapets gjeld har flytende rente. Andeler av langsiktig gjeld er hensiktsmessig tilpasset sikringsnivå ved bruk av blant annet rentebytteavtaler.

Valutarisiko

Utvikling i valutakurser innebærer både direkte og indirekte en økonomisk risiko for selskapet. Selskapet har hatt løpende terminforretninger i valuta, hovedsakelig i EURO, JPY, GBP og CHF. Avtalenes løpetid varierer fra 6 måneder til 1 år. Annen finanskostnad-/kostnad omfatter realisert og urealisert tap/gevinst på terminforretninger i valuta. Ingen åpne posisjoner pr 31.12.2020.

Note 13 Aksjonærer

AKSJEKAPITALEN I PRESTFJORD AS PR. 31.12 BESTÅR AV:

	Antall	Pålydende	Bokført
Ordinære aksjer	115 000	230,0	26 450 000
Sum	115 000		26 450 000

EIERSTRUKTUR

Aksjonærer i % pr. 31.12:

	Ordinære	Eierandel	Stemmeandel
Holmøy Holding AS	105 380	91,6	96,1
Prestfjord AS	5 400	4,7	
Robert Jenssen	3 570	3,1	3,3
Roger Simonsen	650	0,6	0,6
Totalt antall aksjer	115 000	100,0	100,0

AKSJER OG OPSJONER EIET AV MEDLEMMER I STYRET OG DAGLIG LEDER:

Navn	Verv	Ordinære
Robert Jenssen	styremedlem	3 570
Totalt antall aksjer		3 570



Noter

Prestfjord AS

Note 14 Egenkapital

	Aksjekapital	Egne aksjer	Overkursfond	Annen innskutt egenkapital	Annen egenkapital	Sum
Egenkapital 31.12.2019	26 450 000	-1 242 000	519 980	245 200 000	541 321 410	812 249 390
Avsatt konsernbidrag					-18 500 000	-18 500 000
Mottatt konsernbidrag					5 359 268	5 359 268
Utbytte					-740 843	-740 843
Årsresultat					58 681 317	58 681 317
Egenkapital 31.12.2020	26 450 000	-1 242 000	519 980	245 200 000	586 121 153	857 049 133

Note 15 Gjeld, pantestillelser og lignende

Pantegjeld og lignende:

	2020	2019
- Langsiktig gjeld til kredittinstitusjoner	1 223 597 724	1 114 691 970
- Kortsiktig gjeld til kredittinstitusjoner	0	0
Sum	1 223 597 724	1 114 691 970

Bokført verdi av eiendeler stilt som sikkerhet:

- Konesjoner	626 692 658	664 448 886
- Varige driftsmidler	1 250 541 001	1 014 572 904
- Varelager	62 414 037	10 237 517
- Kundefordringer	87 588 527	227 712 642
Sum	2 027 236 223	1 916 971 949

Av selskapets langsiktige gjeld pr. 31.12.2020 på kr 1 223 597 724,- forfaller kr 547 167 866,- til betaling mer enn 5 år etter regnskapsårets utgang.

Foruten ovenstående oppstilling er det stillet sikkerhet for terminforretninger i valuta gjennom selskapets heleide datterselskap Prestfjord Seafood AS.

Det er stillet sikkerhetsstillelse ovenfor bank med NOK 33 521 810,- pr 31.12.2020.



Noter

Prestfjord AS

KONTANTSTRØMANALYSE

	2020	2019
<i>Kontantstrømmer fra operasjonelle aktiviteter</i>		
Resultat før skattekostnad	70 044 388	234 863 073
Periodens betalte skatt	-34 180 326	-75 853 327
Gevinst/tap ved salg av anleggsmidler	0	-95 236 715
Gevinst/tap ved salg av aksjer	-606 965	-105 898
Ordinære avskrivninger	76 187 586	74 882 290
Endring i pensjonsforpliktelser	-481 594	2 602 127
Endring i varelager	-52 176 520	4 796 998
Endring i kundefordringer	140 124 115	32 772 751
Endring i andre utestående fordringer	-24 515 076	16 793 044
Endring i leverandørgjeld	-647 093	-22 045 056
Endring i andre tidsavgrensingsposter	-52 355 050	20 205 972
Netto kontantstrøm fra operasjonelle aktiviteter	121 393 465	193 675 259
<i>Kontantstrømmer fra investeringsaktiviteter</i>		
Innbetalinger ved salg av varige driftsmidler	0	170 455 812
Utbetalinger ved kjøp av varige driftsmidler	-274 399 455	-146 124 079
Utbetalinger ved kjøp av andre investeringer	0	-2 000 000
Innbetalinger ved salg av andre investeringer	5 597 000	11 839 500
Netto kontantstrøm fra investeringsaktiviteter	-268 802 455	34 171 233
<i>Kontantstrømmer fra finansieringsaktiviteter</i>		
Innbetalinger ved opptak av ny langsiktig gjeld	183 638 218	96 361 782
Utbetalinger ved nedbetaling av langsiktig gjeld	-74 732 464	-74 732 464
Utbetalinger av utbytte	-624 711	-30 000 000
Utbetalinger av konsernbidrag	-20 000 000	0
Netto kontantstrøm fra finansieringsaktiviteter	88 281 043	-8 370 682
Netto endring i kontanter	-59 127 947	219 475 810
Beholdning av kontanter ved periodens begynnelse	319 103 986	99 628 176
Beholdning av kontanter ved periodens slutt	259 976 039	319 103 986