



ÅRSREGNSKAPET FOR REGNSKAPSÅRET 2023 - GENERELL INFORMASJON

Enheten

Organisasjonsnummer: 932 411 458
Organisasjonsform: Aksjeselskap
Foretaksnavn: TRANSPORTSENTRALEN AS INDRE ØSTFOLD
Forretningsadresse: Moreneveien 5
1859 SLITU

Regnskapsår

Årsregnskapets periode: 01.01.2023 - 31.12.2023

Konsern

Morselskap i konsern: Nei

Regnskapsregler

Regler for små foretak benyttet: Ja
Benyttet ved utarbeidelsen av årsregnskapet til selskapet: Regnskapslovens alminnelige regler

Årsregnskapet fastsatt av kompetent organ

Bekreftet av representant for selskapet: Freddy Øverland
Dato for fastsettelse av årsregnskapet: 14.05.2024

Grunnlag for avgivelse

År 2023: Årsregnskapet er elektronisk innlevert
År 2022: Tall er hentet fra elektronisk innlevert årsregnskap fra 2023

Det er ikke krav til at årsregnskapet m.v. som sendes til Regnskapsregisteret er undertegnet. Kontrollen på at dette er utført ligger hos revisor/enhetens øverste organ. Sikkerheten ivaretas ved at innsender har rolle/rettighet for innsending av årsregnskapet via Altinn, og ved at det bekreftes at årsregnskapet er fastsatt av kompetent organ.

Brønnøysundregistrene, 15.05.2025



Resultatregnskap

Beløp i: NOK	Note	2023	2022
RESULTATREGNSKAP			
Inntekter			
Salgsinntekt		100 589 938	122 254 647
Annen driftsinntekt		946 453	868 282
Sum inntekter		101 536 391	123 122 929
Kostnader			
Varekostnad		95 824 694	116 730 259
Lønnskostnad	1	3 116 537	2 982 144
Avskrivning av driftsmidler og immaterielle eiendeler	2	216 000	207 700
Annen driftskostnad	1	1 279 009	1 264 062
Sum kostnader		100 436 240	121 184 164
Driftsresultat		1 100 151	1 938 765
Finansinntekter og finanskostnader			
Annen renteinntekt		8 048	9 483
Annen finansinntekt		14 819	14 724
Sum finansinntekter		22 867	24 207
Annen rentekostnad		82 302	63 534
Sum finanskostnader		82 302	63 534
Netto finans		-59 435	-39 327
Ordinært resultat før skattekostnad		1 040 716	1 899 438
Skattekostnad på resultat	3	240 965	433 043
Ordinært resultat etter skattekostnad		799 751	1 466 395
Årsresultat	4	799 751	1 466 395
Årsresultat etter minoritetsinteresser		799 751	1 466 395
Totalresultat		799 751	1 466 395
Overføringer og disponeringer			



Resultatregnskap

Beløp i: NOK	Note	2023	2022
Ordinært utbytte		1 260 000	1 260 000
Avsatt til annen egenkapital			206 395
Overført fra annen egenkapital		-460 249	
Sum overføringer og disponeringer		799 751	1 466 395



Balanse

Beløp i: NOK	Note	2023	2022
BALANSE - EIENDELER			
Anleggsmidler			
Immaterielle eiendeler			
Utsatt skattefordel	3		
Varige driftsmidler			
Tomter, bygninger o.a. fast eiendom	2	2 173 771	2 336 571
Driftsløsøre, inventar o.a. utstyr	2, 5	48 800	52 003
Sum varige driftsmidler		2 222 571	2 388 574
Sum anleggsmidler		2 222 571	2 388 574
Omløpsmidler			
Varer			
Lager av varer og annen beholdning		70 636	72 494
Sum varer		70 636	72 494
Fordringer			
Kundefordringer		12 272 027	9 376 936
Sum fordringer	5	12 272 027	9 376 936
Bankinnskudd, kontanter og lignende			
Bankinnskudd, kontanter o.l.		4 694 450	10 390 384
Sum bankinnskudd, kontanter og lignende		4 694 450	10 390 384
Sum omløpsmidler		17 037 113	19 839 815
SUM EIENDELER		19 259 684	22 228 389
BALANSE - EGENKAPITAL OG GJELD			
Egenkapital			
Innskutt egenkapital			
Aksjekapital	6	141 000	141 000
Beholdning av egne aksjer	6	-15 000	-15 000



Balanse

Beløp i: NOK	Note	2023	2022
Sum innskutt egenkapital		126 000	126 000
Opptjent egenkapital			
Annen egenkapital		2 288 034	2 748 283
Sum opptjent egenkapital		2 288 034	2 748 283
Sum egenkapital	4	2 414 034	2 874 283
Gjeld			
Langsiktig gjeld			
Utsatt skatt	3		
Annen langsiktig gjeld			
Gjeld til kredittinstitusjoner	5	1 119 904	1 369 635
Sum annen langsiktig gjeld		1 119 904	1 369 635
Sum langsiktig gjeld		1 119 904	1 369 635
Kortsiktig gjeld			
Leverandørgjeld		14 843 870	16 950 728
Betalbar skatt	3	240 965	433 043
Skyldig offentlige avgifter		321 977	292 782
Annen kortsiktig gjeld		318 933	307 917
Sum kortsiktig gjeld		15 725 745	17 984 470
Sum gjeld		16 845 650	19 354 105
SUM EGENKAPITAL OG GJELD		19 259 684	22 228 389



Brønnøysundregistrene

ÅRSREGNSKAP FOR REGNSKAPSÅRET 2023 - GENERELL INFORMASJON

Journalnummer: 2024 417196

Enheten

Organisasjonsnummer: 932 411 458
Organisasjonsform: Aksjeselskap
Foretaksnavn: TRANSPORTSENTRALEN AS INDRE ØSTFOLD
Forretningsadresse: Moreneveien 5
1859 SLITU

Regnskapsår

Årsregnskapets periode: 01.01.2023 - 31.12.2023

Konsern

Morselskap i konsern: Nei

Regnskapsregler

Regler for små foretak benyttet: Ja
Benyttet ved utarbeidelsen av
årsregnskapet til selskapet: Regnskapslovens alminnelige regler

Årsregnskapet fastsatt av kompetent organ

Bekreftet av representant for selskapet: Freddy Øverland
Dato for fastsettelse av årsregnskapet: 14.05.2024

Grunnlag for avgivelse

År 2023: Årsregnskap er elektronisk innlevert.
År 2022: Tall er hentet fra elektronisk innlevert årsregnskap fra 2023.

Det er ikke krav til at årsregnskapet m.v. som sendes til Regnskapsregisteret er undertegnet. Kontrollen på at dette er utført ligger hos revisor/enhetens øverste organ. Sikkerheten ivaretas ved at innsender har rolle/rettighet for innsending av årsregnskapet via Altinn, og ved at det bekreftes at årsregnskapet er fastsatt av kompetent organ.

Brønnøysundregistrene, 04.06.2024



Organisasjonsnr: 932 411 458
TRANSPORTSENTRALEN AS INDRE ØSTFOLD

RESULTATREGNSKAP

Beløp i: NOK	Note	2023	2022
RESULTATREGNSKAP			
Inntekter			
Salgsinntekt		100 589 938	122 254 647
Annen driftsinntekt		946 453	868 282
Sum inntekter		101 536 391	123 122 929
Kostnader			
Varekostnad		95 824 694	116 730 259
Lønnskostnad	1	3 116 537	2 982 144
Avskrivning av driftsmidler og immaterielle eiendeler	2	216 000	207 700
Annen driftskostnad	1	1 279 009	1 264 062
Sum kostnader		100 436 240	121 184 164
Driftsresultat		1 100 151	1 938 765
Finansinntekter og finanskostnader			
Annen renteinntekt		8 048	9 483
Annen finansinntekt		14 819	14 724
Sum finansinntekter		22 867	24 207
Annen rentekostnad		82 302	63 534
Sum finanskostnader		82 302	63 534
Netto finans		-59 435	-39 327
Ordinært resultat før skattekostnad			
Skattekostnad på resultat	3	1 040 716	1 899 438
Ordinært resultat etter skattekostnad		799 751	1 466 395
Årsresultat	4	799 751	1 466 395
Årsresultat etter minoritetsinteresser		799 751	1 466 395
Totalresultat		799 751	1 466 395
Overføringer og disponeringer			
Ordinært utbytte		1 260 000	1 260 000
Avsatt til annen egenkapital			206 395
Overført fra annen egenkapital		-460 249	
Sum overføringer og disponeringer		799 751	1 466 395





Organisasjonsnr: 932 411 458
TRANSPORTSENTRALEN AS INDRE ØSTFOLD

BALANSE

Beløp i: NOK	Note	2023	2022
BALANSE - EIENDELER			
Anleggsmidler			
Immaterielle eiendeler			
Utsatt skattefordel	3		
Varige driftsmidler			
Tomter, bygninger o.a. fast eiendom	2	2 173 771	2 336 571
Driftsløsøre, inventar o. a. utstyr	2, 5	48 800	52 003
Sum varige driftsmidler		2 222 571	2 388 574
Sum anleggsmidler		2 222 571	2 388 574
Omløpsmidler			
Varer			
Lager av varer og annen beholdning		70 636	72 494
Sum varer		70 636	72 494
Fordringer			
Kundefordringer		12 272 027	9 376 936
Sum fordringer	5	12 272 027	9 376 936
Bankinnskudd, kontanter og lignende			
Bankinnskudd, kontanter o. l.		4 694 450	10 390 384
Sum bankinnskudd, kontanter og lignende		4 694 450	10 390 384
Sum omløpsmidler		17 037 113	19 839 815
SUM EIENDELER		19 259 684	22 228 389
BALANSE - EGENKAPITAL OG GJELD			
Egenkapital			
Innskutt egenkapital			
Aksjekapital	6	141 000	141 000
Beholdning av egne aksjer	6	-15 000	-15 000
Sum innskutt egenkapital		126 000	126 000
Opptjent egenkapital			
Annen egenkapital		2 288 034	2 748 283
Sum opptjent egenkapital		2 288 034	2 748 283



Sum egenkapital	4	2 414 034	2 874 283
Gjeld			
Langsiktig gjeld			
Utsatt skatt	3		
Annen langsiktig gjeld			
Gjeld til			
kredittinstitusjoner	5	1 119 904	1 369 635
Sum annen langsiktig gjeld		1 119 904	1 369 635
Sum langsiktig gjeld		1 119 904	1 369 635
Kortsiktig gjeld			
Leverandørgjeld		14 843 870	16 950 728
Betalbar skatt	3	240 965	433 043
Skyldig offentlige avgifter		321 977	292 782
Annen kortsiktig gjeld		318 933	307 917
Sum kortsiktig gjeld		15 725 745	17 984 470
Sum gjeld		16 845 650	19 354 105
SUM EGENKAPITAL OG GJELD		19 259 684	22 228 389



Organisasjonsnr: 932 411 458
TRANSPORTSENTRALEN AS INDRE ØSTFOLD

NOTEOPPLYSNINGER - SELSKAP - alle poster oppgitt i hele tall

Note
2

Antall årsverk i regnskapsåret
3.00

<u>Sum</u>	<u>Beløp</u>
<u>Balanseført verdi 31.12.</u>	<u>Varige driftsmidler Immaterielle eiend.</u>

Konsernregnskap

Morselskapet sitt navn

Forretningskontor for morselskapet

Begrunnelse for at datterselskap er utelatt fra konsolideringen

<u>Samlet beløp - tilknyttet selskap</u>	<u>Årets</u>	<u>Fjorårets</u>
--	--------------	------------------

<u>Samlet beløp - foretak i samme konsern</u>	<u>Årets</u>	<u>Fjorårets</u>
---	--------------	------------------

<u>Samlet beløp - foretak i samme konsern</u>	<u>Årets</u>	<u>Fjorårets</u>
---	--------------	------------------

<u>Samlet beløp - felles kontrollert virksomhet</u>	<u>Årets</u>	<u>Fjorårets</u>
---	--------------	------------------

<u>Pantstillelse</u>	<u>Beløp</u>
----------------------	--------------

<u>Beholdning av egne aksjer</u>	<u>Antall</u>	<u>Pålydende</u>	<u>Andel av aksjek.</u>
----------------------------------	---------------	------------------	-------------------------



BDO AS
Stasjonsmester Frostsgate 18
1830 Askim

Uavhengig revisors beretning

Til generalforsamlingen i Transportøstentralen As Indre Østfold

Konklusjon

Vi har revidert årsregnskapet til Transportøstentralen As Indre Østfold.

Årsregnskapet består av:

- Balanse per 31. desember 2023
- Resultatregnskap for 2023
- Noter til årsregnskapet, herunder et sammendrag av viktige regnskapsprinsipper.

Etter vår mening:

- Oppfyller årsregnskapet gjeldende lovkrav, og
- Gir årsregnskapet et rettviseende bilde av selskapets finansielle stilling per 31. desember 2023 og av dets resultater for regnskapsåret avsluttet per denne datoen i samsvar med regnskapslovens regler og god regnskapsskikk i Norge.

Grunnlag for konklusjonen

Vi har gjennomført revisjonen i samsvar med International Standards on Auditing (ISA-ene). Våre oppgaver og plikter i henhold til disse standardene er beskrevet nedenfor under Revisors oppgaver og plikter ved revisjonen av årsregnskapet. Vi er uavhengige av selskapet i samsvar med kravene i relevante lover og forskrifter i Norge og International Code of Ethics for Professional Accountants (inkludert internasjonale uavhengighetsstandarder) utstedt av International Ethics Standards Board for Accountants (IESBA-reglene), og vi har overholdt våre øvrige etiske forpliktelser i samsvar med disse kravene. Innhentet revisjonsbevis er etter vår vurdering tilstrekkelig og hensiktsmessig som grunnlag for vår konklusjon.

Styret og daglig leders ansvar for årsregnskapet

Styret og daglig leder (ledelsen) er ansvarlig for å utarbeide årsregnskapet og for at det gir et rettviseende bilde i samsvar med regnskapslovens regler og god regnskapsskikk i Norge. Ledelsen er også ansvarlig for slik intern kontroll som den finner nødvendig for å kunne utarbeide et årsregnskap som ikke inneholder vesentlig feilinformasjon, verken som følge av misligheter eller utilsiktede feil.

Ved utarbeidelsen av årsregnskapet må ledelsen ta standpunkt til selskapets evne til fortsatt drift og opplyse om forhold av betydning for fortsatt drift. Forutsetningen om fortsatt drift skal legges til grunn for årsregnskapet så lenge det ikke er sannsynlig at virksomheten vil bli avviklet.

Revisors oppgaver og plikter ved revisjonen av årsregnskapet

Vårt mål er å oppnå betryggende sikkerhet for at årsregnskapet som helhet ikke inneholder vesentlig feilinformasjon, verken som følge av misligheter eller utilsiktede feil, og å avgi en revisjonsberetning som inneholder vår konklusjon. Betryggende sikkerhet er en høy grad av sikkerhet, men ingen garanti for at en revisjon utført i samsvar med ISA-ene, alltid vil avdekke vesentlig feilinformasjon. Feilinformasjon kan oppstå som følge av misligheter eller utilsiktede feil. Feilinformasjon er å anse som vesentlig dersom den enkeltvis eller samlet med rimelighet kan forventes å påvirke de økonomiske beslutningene som brukerne foretar på grunnlag av årsregnskapet.



For videre beskrivelse av revisors oppgaver og plikter vises det til:
<https://revisorforeningen.no/revisjonsberetninger>

BDO AS

Trine Gulestø
statsautorisert revisor
(elektronisk signert)

Penneo Dokumentnr: XQ2DE-SNEBH-XQXAV-DE7IN-SEZQ5-TOLJ5



PENNEO

Signaturene i dette dokumentet er juridisk bindende. Dokument signert med "Penneo™ - sikker digital signatur". De signerende parter sin identitet er registrert, og er listet nedenfor.

"Med min signatur bekrefter jeg alle datoer og innholdet i dette dokument."

Gulestø, Trine

Partner

På vegne av: BDO AS

Serienummer: no_bankid:9578-5990-4-2300465

IP: 188.95.xxx.xxx

2024-05-14 10:38:07 UTC



Penneo DokumentInokkelt: XQ2DE-SNEBH-XQXAV-DE7IN-SEZQ5-TOLJ5

Dokumentet er signert digitalt, med **Penneo.com**. Alle digitale signatur-data i dokumentet er sikret og validert av den datamaskin-utregnede hash-verdien av det opprinnelige dokument. Dokumentet er låst og tids-stemplet med et sertifikat fra en betrodd tredjepart. All kryptografisk bevis er integrert i denne PDF, for fremtidig validering (hvis nødvendig).

Hvordan bekrefter at dette dokumentet er originalen?

Dokumentet er beskyttet av ett Adobe CDS sertifikat. Når du åpner dokumentet i

Adobe Reader, skal du kunne se at dokumentet er sertifisert av **Penneo e-signature service <penneo@penneo.com>**. Dette garanterer at innholdet i dokumentet ikke har blitt endret.

Det er lett å kontrollere de kryptografiske beviser som er lokalisert inne i dokumentet, med Penneo validator - <https://penneo.com/validator>



Årsregnskap 2023

Transportsentralen As Indre Østfold

Resultatregnskap
Balanse
Noter til regnskapet

Org.nr.: 932 411 458



Resultatregnskap
Transportsentralen As Indre Østfold

Driftsinntekter og driftskostnader	Note	2023	2022
Salgsinntekt		100 589 938	122 254 647
Annen driftsinntekt		946 453	868 282
Sum driftsinntekter		101 536 391	123 122 929
Varekostnad		95 824 694	116 730 259
Lønnskostnad	1	3 116 537	2 982 144
Avskrivning av driftsmidler og immaterielle eiendeler	2	216 000	207 700
Annen driftskostnad	1	1 279 009	1 264 062
Sum driftskostnader		100 436 240	121 184 164
Driftsresultat		1 100 151	1 938 765
Finansinntekter og finanskostnader			
Annen renteinntekt		8 048	9 483
Annen finansinntekt		14 819	14 724
Annen rentekostnad		82 302	63 534
Resultat av finansposter		-59 435	-39 327
Resultat før skattekostnad		1 040 716	1 899 438
Skattekostnad på resultat	3	240 965	433 043
Årsresultat	4	799 751	1 466 395
Overføringer			
Tilleggsutbytte		1 260 000	1 260 000
Avsatt til annen egenkapital		0	206 395
Overført fra annen egenkapital		460 249	0
Sum overføringer		799 751	1 466 395



Balanse
Transportsentralen As Indre Østfold


Eiendeler	Note	2023	2022
Anleggsmidler			
<i>Varige driftsmidler</i>			
Tomter, bygninger o.a. fast eiendom	2	2 173 771	2 336 571
Driftsløsøre, inventar o.a. utstyr	2, 5	48 800	52 003
Sum varige driftsmidler		2 222 571	2 388 574
Sum anleggsmidler		2 222 571	2 388 574
Omløpsmidler			
<i>Varer</i>			
Lager av varer og annen beholdning		70 636	72 494
Sum varer		70 636	72 494
<i>Fordringer</i>			
Kundefordringer		12 272 027	9 376 936
Sum fordringer	5	12 272 027	9 376 936
<i>Bankinnskudd, kontanter o.l</i>			
Bankinnskudd, kontanter o.l.		4 694 450	10 390 384
Sum bankinnskudd, kontanter o.l		4 694 450	10 390 384
Sum omløpsmidler		17 037 113	19 839 815
Sum eiendeler		19 259 684	22 228 389

**Balanse****Transportsentralen As Indre Østfold**

Egenkapital og gjeld	Note	2023	2022
Egenkapital			
<i>Innskutt egenkapital</i>			
Aksjekapital	6	141 000	141 000
Egne aksjer	6	-15 000	-15 000
Sum innskutt egenkapital		126 000	126 000
<i>Opptjent egenkapital</i>			
Annen egenkapital		2 288 034	2 748 283
Sum opptjent egenkapital		2 288 034	2 748 283
Sum egenkapital	4	2 414 034	2 874 283
Gjeld			
<i>Annen langsiktig gjeld</i>			
Gjeld til kredittinstitusjoner	5	1 119 904	1 369 635
Sum annen langsiktig gjeld		1 119 904	1 369 635
<i>Kortsiktig gjeld</i>			
Leverandørgjeld		14 843 870	16 950 728
Betalbar skatt	3	240 965	433 043
Skyldig offentlige avgifter		321 977	292 782
Annen kortsiktig gjeld		318 933	307 917
Sum kortsiktig gjeld		15 725 745	17 984 470
Sum gjeld		16 845 650	19 354 105
Sum egenkapital og gjeld		19 259 684	22 228 389


Slitu, 07.05.2024

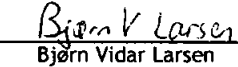
Styret i Transportsentralen As Indre Østfold



Tore Tangerud
styreleder


Kjell Stian Andersen Skau
nestleder


Thorvald Revhaug
styremedlem


Bjørn Henning Trollerud
styremedlem


Bjørn Vidar Larsen
styremedlem


Freddy Øverland
daglig leder



Noter til regnskapet 2023

Note 1 - Regnskapsprinsipper

Årsregnskapet er satt opp i samsvar med regnskapsloven. Det er utarbeidet etter norske regnskapsstandarder.

Driftsinntekter og kostnader

Inntektsføring skjer etter opptjeningsprinsippet som normalt vil være leveringstidspunktet for varer og tjenester. Kostnader medtas etter sammenstillingsprinsippet, dvs. at kostnader medtas i samme periode som tilhørende inntekter inntektsføres.

Hovedregel for vurdering og klassifisering av eiendeler og gjeld

Eiendeler bestemt til varig eie eller bruk er klassifisert som anleggsmidler. Andre eiendeler er klassifisert som omløpsmidler. Fordringer som skal tilbakebetales innen et år er uansett klassifisert som omløpsmidler. Ved klassifisering av kortsiktig og langsiktig gjeld er analoge kriterier lagt til grunn.

Anleggsmidler vurderes til anskaffelseskost, men nedskrives til virkelig verdi når verdifallet forventes ikke å være forbigående. Anleggsmidler med begrenset økonomisk levetid avskrives planmessig. Langsiktig gjeld balanseføres til nominelt mottatt beløp på etableringstidspunktet.

Omløpsmidler vurderes til laveste av anskaffelseskost og virkelig verdi. Kortsiktig gjeld balanseføres til nominelt mottatt beløp på etableringstidspunktet.

Enkelte poster er vurdert etter andre regler. Postene det gjelder vil være blant de postene som omhandles nedenfor.

Varige driftsmidler

Varige driftsmidler balanseføres og avskrives over driftsmidlets forventede økonomiske levetid. Direkte vedlikehold av driftsmidler kostnadsføres løpende under driftskostnader, mens påkostninger eller forbedringer tillegges driftsmidlets kostpris og avskrives i takt med driftsmidlet. Dersom gjenvinnbart beløp av driftsmiddelet er lavere enn balanseført verdi foretas nedskrivning til gjenvinnbart beløp. Gjenvinnbart beløp er høyeste av netto salgsverdi og verdi i bruk. Verdi i bruk er nåverdi av de fremtidige kontantstrømmene som eiendelen vil generere.

Varer

Varer er vurdert til det laveste av gjennomsnittlig anskaffelseskost og netto salgsverdi. For råvarer og varer i arbeid beregnes netto salgsverdi til salgsverdien av ferdig tilvirkede varer redusert for igjenværende tilvirkningskostnader og salgskostnader.

Fordringer

Kundefordringer og andre fordringer oppføres til pålydende etter fradrag for avsetning til forventet tap. Avsetning til tap gjøres på grunnlag av en individuell vurdering av de enkelte fordringene. I tillegg gjøres det for øvrige kundefordringer en uspesifisert avsetning for å dekke antatt tap.

Skatt

Skattekostnaden i resultatregnskapet omfatter både periodens betalbare skatt og endring i utsatt skatt. Utsatt skatt er beregnet med 22% på grunnlag av de midlertidige forskjeller som eksisterer mellom regnskapsmessige og skattemessige verdier, samt ligningsmessig underskudd til fremføring ved utgangen av regnskapsåret. Skatteøkende og skattereduserende midlertidige forskjeller som reverserer eller kan reversere i samme periode er utlignet og nettoført. Utsatt skatt på merverdier i forbindelse med oppkjøp av datterselskap blir ikke utlignet.



Noter til regnskapet 2023

Note 1 Lønnskostnader, antall ansatte, godtgjørelser, lån til ansatte m.m.

Lønnskostnader	2023	2022
Lønninger	2 473 849	2 378 629
Arbeidsgiveravgift	392 470	365 618
Pensjonskostnader	226 213	217 881
Andre ytelser	24 005	20 016
Sum	3 116 537	2 982 144

Gjennomsnittlig antall årsverk: 3

Note 2 Anleggsmidler

	Bygninger og tomter	Maskiner og anlegg	Driftsløsøre, inventar ol.	Sum
Anskaffelseskost pr. 01.01.23	4 366 221	47 120	1 634 775	6 048 116
+ Tilgang kjøpte driftsmidler			50 000	50 000
= Anskaffelseskost 31.12.23	4 366 221	47 120	1 684 775	6 098 116
Akkumulerte avskrivninger 31.12.23	2 192 450	47 120	1 635 975	3 875 545
= Bokført verdi 31.12.23	2 173 771	0	48 800	2 222 571
Årets ordinære avskrivninger	162 800		53 200	216 000
Økonomisk levetid	20 år	5 år	3-5 år	



Noter til regnskapet 2023

Note 3 Skatt

Årets skattekostnad	2023	2022
Resultatført skatt på ordinært resultat:		
Betalbar skatt	240 965	433 043
Endring i utsatt skattefordel	0	0
Skattekostnad ordinært resultat	240 965	433 043
Skattepliktig inntekt:		
Resultat før skatt	1 040 716	1 899 438
Permanente forskjeller	2 729	4 821
Endring i midlertidige forskjeller	51 851	64 117
Skattepliktig inntekt	1 095 296	1 968 376
Betalbar skatt i balansen:		
Betalbar skatt på årets resultat	240 965	433 043
Sum betalbar skatt i balansen	240 965	433 043

Skatteeffekten av midlertidige forskjeller som har gitt opphav til utsatt skatt og utsatte skattefordeler, spesifisert på typer av midlertidige forskjeller

	2023	2022	Endring
Varige driftsmidler	-583 604	-507 636	75 967
Fordringer	25 220	1 103	-24 116
Sum	-558 384	-506 533	51 851
Inngår ikke i beregningen av utsatt skatt	558 384	506 533	-51 851
Utsatt skattefordel (22 %)	0	0	0

I henhold til God regnskapsskikk for små foretak balanseføres ikke utsatt skattefordel.

Note 4 Egenkapital

	Aksjekapital	Egne aksjer	Innskutt egenkapital	Annenn egenkapital	Sum egenkapital
Pr. 31.12.2022	141 000	-15 000	0	2 748 283	2 874 283
Pr 01.01.2023	141 000	-15 000	0	2 748 283	2 874 283
Årets resultat				799 751	799 751
Tilleggsutbytte				-1 260 000	-1 260 000
Pr 31.12.2023	141 000	-15 000	0	2 288 034	2 414 034

Note 5 Pantstillelser og garantier m.v.

Gjeld sikret ved pant:	2023	2022
Kassekreditt	0	0
Gjeld til kredittinstitusjoner	1 119 904	1 369 635
Sum	1 119 904	1 369 635



Noter til regnskapet 2023

Balansført verdi av eiendeler stilt som sikkerhet:	2023	2022
Kundefordringer	12 272 027	9 376 936
Driftsløsøre	48 800	52 003
Sum	12 320 827	9 428 939



Noter til regnskapet 2023

Note 6 Aksjonærer

Aksjekapitalen i Transportsentralen As Indre Østfold pr. 31.12 består av:

	Antall	Pålydende	Bokført
Ordinære aksjer	141	1 000,0	141 000
Sum	141		141 000

Eierstruktur

Aksjonærer i % pr. 31.12:

	Ordinære	Eierandel	Stemmeandel
Transportsentralen As Indre Østfold	15	10,6	
BJØRN HENNING TROLLERUD	12	8,5	9,6
Freddy Øverland	12	8,5	9,6
JOSTEIN STRØM	12	8,5	9,6
OLE HENNINGSMOEN	12	8,5	9,6
Øivind Arne Fjellstad	12	8,5	9,6
ERLAND KROG	7	5,0	5,6
Vidar Lier	7	5,0	5,6
BJØRN TRYGVE ORDERUD	5	3,5	4,0
EGIL HARRY SKAU	5	3,5	4,0
KNUT KYSTGAARD PEDERSEN	5	3,5	4,0
Kjell Stian Andersen Skau	5	3,5	4,0
STEIN VIDAR HAUGERUD	5	3,5	4,0
TERJE SOLBERG	5	3,5	4,0
Thorvald Revhaug	5	3,5	4,0
Tore Tangerud	5	3,5	4,0
THORE MAGNE GRØTVEDT	4	2,8	3,2
METTE GAUSTAD	2	1,4	1,6
Bjørn Larsen	1	0,7	0,8
Christopher Colin Hagerud	1	0,7	0,8
INE MERETE BREDHOLT	1	0,7	0,8
Jan Henning Moe	1	0,7	0,8
ODD TORE LUNDEBY	1	0,7	0,8
Karl Runo Frøshaug	1	0,7	0,8
Totalt antall aksjer	141	100,0	100,0

Aksjer og opsjoner eiet av medlemmer i styret og daglig leder:

Navn	Verv	Ordinære
Tore Tangerud	styreleder	5
Kjell Stian Andersen Skau	nestleder	5
Freddy Øverland	daglig leder	12
Bjørn Henning Trollerud	styremedlem	12
Thorvald Revhaug	styremedlem	5
Bjørn Larsen	styremedlem	1
Totalt antall aksjer		40