



## ÅRSREGNSKAPET FOR REGNSKAPSÅRET 2020 - GENERELL INFORMASJON

### Enheten

Organisasjonsnummer: 914 985 900  
Organisasjonsform: Aksjeselskap  
Foretaksnavn: MAXWELL MONTES AS  
Forretningsadresse: v/advokat Tvedt  
c/o Kindem & Co  
Prinsens gate 22  
0157 OSLO

### Regnskapsår

Årsregnskapets periode: 01.01.2020 - 31.12.2020

### Konsern

Morselskap i konsern: Nei

### Regnskapsregler

Regler for små foretak benyttet: Ja  
Benyttet ved utarbeidelsen av årsregnskapet til selskapet: Regnskapslovens alminnelige regler

### Årsregnskapet fastsatt av kompetent organ

Bekreftet av representant for selskapet: Karl Thomas Tvedt  
Dato for fastsettelse av årsregnskapet: 16.06.2021

### Grunnlag for avgivelse

År 2020: Årsregnskapet er elektronisk innlevert  
År 2019: Tall er hentet fra elektronisk innlevert årsregnskap fra 2020

*Det er ikke krav til at årsregnskapet m.v. som sendes til Regnskapsregisteret er undertegnet. Kontrollen på at dette er utført ligger hos revisor/enhetens øverste organ. Sikkerheten ivaretas ved at innsender har rolle/rettighet for innsending av årsregnskapet via Altinn, og ved at det bekreftes at årsregnskapet er fastsatt av kompetent organ.*

Brønnøysundregistrene, 23.06.2022



### Resultatregnskap

Beløp i: NOK	Note	2020	2019
<b>RESULTATREGNSKAP</b>			
<b>Kostnader</b>			
Lønnskostnad	4	141 484	62 755
Annen driftskostnad		23 562	35 588
<b>Sum kostnader</b>		<b>165 046</b>	<b>98 343</b>
<b>Driftsresultat</b>		<b>-165 046</b>	<b>-98 343</b>
<b>Finansinntekter og finanskostnader</b>			
Renteinntekt fra foretak i samme konsern		149	13
Annen renteinntekt		70 190	117 602
Gevinst ved salg aksjer		3 552 170	271 937
Verdiøkning børsnoterte aksjer	5	2 645 665	1 829 418
<b>Sum finansinntekter</b>		<b>6 268 174</b>	<b>2 218 969</b>
Verdireduksjon markedsbaserte omløpsmidler	5		
Rentekostnad til foretak i samme konsern		9 595	1 441
Tap ved salg aksjer		276 240	532 950
<b>Sum finanskostnader</b>		<b>285 835</b>	<b>534 391</b>
<b>Netto finans</b>		<b>5 982 339</b>	<b>1 684 578</b>
<b>Ordinært resultat før skattekostnad</b>		<b>5 817 293</b>	<b>1 586 236</b>
Skattekostnad på ordinært resultat	6		
<b>Ordinært resultat etter skattekostnad</b>		<b>5 817 293</b>	<b>1 586 236</b>
<b>Årsresultat</b>		<b>5 817 293</b>	<b>1 586 236</b>
<b>Årsresultat etter minoritetsinteresser</b>		<b>5 817 293</b>	<b>1 586 236</b>
<b>Totalresultat</b>		<b>5 817 293</b>	<b>1 586 236</b>
<b>Overføringer og disponeringer</b>			
Avsatt til annen egenkapital		5 817 293	1 586 236
<b>Sum overføringer og disponeringer</b>		<b>5 817 293</b>	<b>1 586 236</b>



### Balanse

Beløp i: NOK	Note	2020	2019
<b>BALANSE - EIENDELER</b>			
<b>Anleggsmidler</b>			
<b>Immaterielle eiendeler</b>			
Utsatt skattefordel	6		
<b>Sum anleggsmidler</b>		<b>0</b>	<b>0</b>
<b>Omløpsmidler</b>			
<b>Varer</b>			
<b>Fordringer</b>			
Andre kortsiktige fordringer		7 495	
<b>Sum fordringer</b>		<b>7 495</b>	
<b>Investeringer</b>			
Markedsbaserte aksjer	5	14 530 871	4 639 537
<b>Sum investeringer</b>		<b>14 530 871</b>	<b>4 639 537</b>
<b>Bankinnskudd, kontanter og lignende</b>			
Bankinnskudd, kontanter o.l.		163 682	6 857
<b>Sum bankinnskudd, kontanter og lignende</b>		<b>163 682</b>	<b>6 857</b>
<b>Sum omløpsmidler</b>		<b>14 702 048</b>	<b>4 646 394</b>
<b>SUM EIENDELER</b>		<b>14 702 048</b>	<b>4 646 394</b>
<b>BALANSE - EGENKAPITAL OG GJELD</b>			
<b>Egenkapital</b>			
<b>Innskutt egenkapital</b>			
Aksjekapital	2, 3	2 811 800	1 644 300
Overkurs	3	2 332 513	721 363
<b>Sum innskutt egenkapital</b>		<b>5 144 313</b>	<b>2 365 663</b>
<b>Opptjent egenkapital</b>			



## Balanse

<b>Beløp i: NOK</b>	<b>Note</b>	<b>2020</b>	<b>2019</b>
Annen egenkapital	3	7 524 872	1 707 579
<b>Sum opptjent egenkapital</b>		<b>7 524 872</b>	<b>1 707 579</b>
<b>Sum egenkapital</b>	3	<b>12 669 185</b>	<b>4 073 242</b>
<b>Gjeld</b>			
<b>Langsiktig gjeld</b>			
Utsatt skatt	6		
<b>Annen langsiktig gjeld</b>			
<b>Sum langsiktig gjeld</b>		<b>0</b>	<b>0</b>
<b>Kortsiktig gjeld</b>			
Betalbar skatt	6		
Skyldig offentlige avgifter		31 501	
Annen kortsiktig gjeld		2 001 362	573 152
<b>Sum kortsiktig gjeld</b>		<b>2 032 863</b>	<b>573 152</b>
<b>Sum gjeld</b>		<b>2 032 863</b>	<b>573 152</b>
<b>SUM EGENKAPITAL OG GJELD</b>		<b>14 702 048</b>	<b>4 646 394</b>



## Brønnøysundregistrene

### ÅRSREGNSKAP FOR REGNSKAPSÅRET 2020 - GENERELL INFORMASJON

Journalnummer: 2021 487280

#### Enheten

Organisasjonsnummer: 914 985 900  
Organisasjonsform: Aksjeselskap  
Foretaksnavn: MAXWELL MONTES AS  
Forretningsadresse: v/advokat Tvedt  
c/o Kindem & Co  
Prinsens gate 22  
0157 OSLO

#### Regnskapsår

Årsregnskapets periode: 01.01.2020 - 31.12.2020

#### Konsern

Morselskap i konsern: Nei

#### Regnskapsregler

Regler for små foretak benyttet: Ja  
Benyttet ved utarbeidelsen av  
årsregnskapet til selskapet: Regnskapslovens alminnelige regler

#### Årsregnskapet fastsatt av kompetent organ

Bekreftet av representant for selskapet: Karl Thomas Tvedt  
Dato for fastsettelse av årsregnskapet: 16.06.2021

#### Revisjon

Selskapet har besluttet at årsregnskapet  
ikke skal revideres: Ja  
Årsregnskapet er utarbeidet av ekstern  
autorisert regnskapsfører: Ja  
Ekstern autorisert regnskapsfører har i  
løpet av regnskapsåret bistått ved den  
løpende regnskapsføringen eller utført  
andre tjenester for selskapet enn å  
utarbeide årsregnskapet: Ja

#### Grunnlag for avgivelse

År 2020: Årsregnskap er elektronisk innlevert.  
År 2019: Tall er hentet fra elektronisk innlevert årsregnskap fra 2020.

*Det er ikke krav til at årsregnskapet m.v. som sendes til Regnskapsregisteret er undertegnet. Kontrollen på at dette er utført ligger hos revisor/enhetens øverste organ. Sikkerheten ivaretas ved at innsender har rolle/rettighet for innsending av årsregnskapet via Altinn, og ved at det bekreftes at årsregnskapet er fastsatt av kompetent organ.*

Brønnøysundregistrene, 28.06.2021

---

Brønnøysundregistrene  
Postadresse: Postboks 900, 8910 Brønnøysund  
Telefon: 75 00 75 00  
E-post: firmapost@brreg.no Internett: www.brreg.no  
Organisasjonsnummer: 974 760 673



Organisasjonsnr: 914 985 900  
MAXWELL MONTES AS

## RESULTATREGNSKAP

<b>Beløp i: NOK</b>	<b>Note</b>	<b>2020</b>	<b>2019</b>
<b>RESULTATREGNSKAP</b>			
<b>Kostnader</b>			
Lønnskostnad	4	141 484	62 755
Annen driftskostnad		23 562	35 588
<b>Sum kostnader</b>		<b>165 046</b>	<b>98 343</b>
<b>Driftsresultat</b>		<b>-165 046</b>	<b>-98 343</b>
<b>Finansinntekter og finanskostnader</b>			
Renteinntekt fra foretak i samme konsern		149	13
Annen renteinntekt		70 190	117 602
Gevinst ved salg aksjer		3 552 170	271 937
Verdiøkning børsnoterte aksjer	5	2 645 665	1 829 418
<b>Sum finansinntekter</b>		<b>6 268 174</b>	<b>2 218 969</b>
Verdireduksjon markedsbaserte omløpsmidler	5		
Rentekostnad til foretak i samme konsern		9 595	1 441
Tap ved salg aksjer		276 240	532 950
<b>Sum finanskostnader</b>		<b>285 835</b>	<b>534 391</b>
<b>Netto finans</b>		<b>5 982 339</b>	<b>1 684 578</b>
<b>Ordinært resultat før skattekostnad</b>		<b>5 817 293</b>	<b>1 586 236</b>
Skattekostnad på ordinært resultat	6		
<b>Ordinært resultat etter skattekostnad</b>		<b>5 817 293</b>	<b>1 586 236</b>
<b>Årsresultat</b>		<b>5 817 293</b>	<b>1 586 236</b>
<b>Årsresultat etter minoritetsinteresser</b>		<b>5 817 293</b>	<b>1 586 236</b>
<b>Totalresultat</b>		<b>5 817 293</b>	<b>1 586 236</b>
<b>Overføringer og disponeringer</b>			
Avsatt til annen egenkapital		5 817 293	1 586 236
<b>Sum overføringer og disponeringer</b>		<b>5 817 293</b>	<b>1 586 236</b>



Organisasjonsnr: 914 985 900  
MAXWELL MONTES AS

## BALANSE

Beløp i: NOK

Note	2020	2019
------	------	------

### BALANSE - EIENDELER

Anleggsmidler  
Immaterielle eiendeler  
Utsatt skattefordel

6

Sum anleggsmidler

	0	0
--	---	---

Omløpsmidler  
Varer

#### Fordringer

Andre kortsiktige  
fordringer

7 495

Sum fordringer

	7 495	
--	-------	--

#### Investeringer

Markedsbaserte aksjer

5

14 530 871

4 639 537

Sum investeringer

	14 530 871	4 639 537
--	------------	-----------

Bankinnskudd, kontanter  
og lignende

Bankinnskudd, kontanter o.

l.

163 682

6 857

Sum bankinnskudd,

kontanter og lignende

	163 682	6 857
--	---------	-------

Sum omløpsmidler

	14 702 048	4 646 394
--	------------	-----------

SUM EIENDELER

	14 702 048	4 646 394
--	------------	-----------

### BALANSE - EGENKAPITAL OG GJELD

#### Egenkapital

Innskutt egenkapital

Aksjekapital

2, 3

2 811 800

1 644 300

Overkurs

3

2 332 513

721 363

Sum innskutt egenkapital

	5 144 313	2 365 663
--	-----------	-----------

Opptjent egenkapital

Annen egenkapital

3

7 524 872

1 707 579

Sum opptjent egenkapital

	7 524 872	1 707 579
--	-----------	-----------

Sum egenkapital

	12 669 185	4 073 242
--	------------	-----------

#### Gjeld

Langsiktig gjeld

Utsatt skatt

6



<b>Annen langsiktig gjeld</b>		
<b>Sum langsiktig gjeld</b>	<b>0</b>	<b>0</b>
<b>Kortsiktig gjeld</b>		
Betalbar skatt		
Skyldig offentlige avgifter <sup>6</sup>	31 501	
Annen kortsiktig gjeld	2 001 362	573 152
<b>Sum kortsiktig gjeld</b>	<b>2 032 863</b>	<b>573 152</b>
<b>Sum gjeld</b>	<b>2 032 863</b>	<b>573 152</b>
<b>SUM EGENKAPITAL OG GJELD</b>	<b>14 702 048</b>	<b>4 646 394</b>



Organisasjonsnr: 914 985 900  
MAXWELL MONTES AS

NOTEOPPLYSNINGER - SELSKAP - alle poster oppgitt i hele tall

Note  
2

## Antall aksjer og aksjeeiere

<u>Aksjeklasse</u>	<u>Ant. aksjer</u>	<u>Pålydende</u>	<u>Bokført verdi</u>
Ordinære aksjer	28118.00	100.00	2811800.00

<u>Aksjeeiere - fritekst</u>	<u>Antall</u>	<u>Eierandel</u>	<u>Aksjeklasse</u>
Asle Hesla	1596.00	5.68%	Ordinære aksjer
Espen Bjarnø	500.00	1.78%	Ordinære aksjer
Hans Andreas Tvedt	1039.00	3.70%	Ordinære aksjer
Igor Dekovic	1241.00	4.41%	Ordinære aksjer
Ivar Fonkalsrud	500.00	1.78%	Ordinære aksjer
Jan Håkon Vågen	1150.00	4.09%	Ordinære aksjer
Olympus Mons AS	3265.00	11.61%	Ordinære aksjer
Per Frøystad	2050.00	7.29%	Ordinære aksjer
Rikmar Holding AS	2249.00	8.00%	Ordinære aksjer
Woodstock AS	2942.00	10.46%	Ordinære aksjer
Decs Invest AS	4631.00	16.47%	Ordinære aksjer
Hans Krogh Harestad	653.00	2.32%	Ordinære aksjer
Frøystad Invest AS	6302.00	22.41%	Ordinære aksjer

<u>Sum</u>	<u>Sum antall</u>	<u>Sum eierandel</u>
	28118.00	100.00%

Note  
4

## Ytelser til ledende personer

### Ytelser til daglig leder

<u>Ytelser</u>	<u>Lønn</u>	<u>Pensj.forpl.</u>	<u>Andre godtgj.</u>
	24000.00		

Note  
4



## Ytelser til andre ledende personer

<u>Ledende person</u>	<u>Lønn</u>	<u>Pensj.forpl.</u>	<u>Andre godtgj.</u>
Styregodtgjørelse	100000.00		
<u>Sum ytelse andre led.pers.</u>	<u>Lønn</u>	<u>Pensj.forpl.</u>	<u>Andre godtgj.</u>
	100000.00		

## Note

4

## Antall årsverk i regnskapsåret

Virksomheten har hatt følgende antall årsverk:

0.00

## Note

## Lån og sikkerhetsstillelse til ledende personer og aksjeeiere

Er det gitt lån eller sikkerhetsstillelse til ledende personer: Nei



<b>Resultatregnskap</b>			
<b>Maxwell Montes AS</b>			
<b>Driftsinntekter og driftskostnader</b>	<b>Note</b>	<b>2020</b>	<b>2019</b>
Lønnskostnad	4	141 484	62 755
Annen driftskostnad		23 562	35 588
<b>Sum driftskostnader</b>		<b>165 046</b>	<b>98 343</b>
<b>Driftsresultat</b>		<b>-165 046</b>	<b>-98 343</b>
<b>Finansinntekter og finanskostnader</b>			
Annen renteinntekt		149	13
Aksjeutbytte		70 190	117 602
Gevinst ved salg aksjer		3 552 170	271 937
Verdiøkning børsnoterte aksjer	5	2 645 665	1 829 418
Annen rentekostnad		9 595	1 441
Tap ved salg aksjer		276 240	532 950
<b>Resultat av finansposter</b>		<b>5 982 339</b>	<b>1 684 578</b>
Ordinært resultat før skattekostnad		5 817 293	1 586 236
<b>Ordinært resultat</b>		<b>5 817 293</b>	<b>1 586 236</b>
<b>Ekstraordinære inntekter og kostnader</b>			
<b>Årsresultat</b>		<b>5 817 293</b>	<b>1 586 236</b>
<b>Overføringer</b>			
Avsatt til annen egenkapital		5 817 293	1 586 236
<b>Sum overføringer</b>		<b>5 817 293</b>	<b>1 586 236</b>


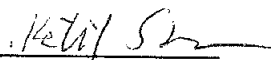



<b>Balanse</b>			
<b>Maxwell Montes AS</b>			
<b>Eiendeler</b>	<b>Note</b>	<b>2020</b>	<b>2019</b>
<b>Omløpsmidler</b>			
<b>Fordringer</b>			
Andre kortsiktige fordringer		7 495	0
<b>Sum fordringer</b>		<u>7 495</u>	<u>0</u>
<b>Investeringer</b>			
Markedsbaserte aksjer	5	14 530 871	4 639 537
<b>Sum investeringer</b>		<u>14 530 871</u>	<u>4 639 537</u>
Bankinnskudd, kontanter o.l.		163 682	6 857
<b>Sum omløpsmidler</b>		<u>14 702 048</u>	<u>4 646 394</u>
<b>Sum eiendeler</b>		<u>14 702 048</u>	<u>4 646 394</u>



<b>Balanse</b>			
<b>Maxwell Montes AS</b>			
	Note	2020	2019
<b>Egenkapital og gjeld</b>			
<b>Innskutt egenkapital</b>			
Aksjekapital	2, 3	2 811 800	1 644 300
Overkurs	3	2 332 513	721 363
<b>Sum innskutt egenkapital</b>		<b>5 144 313</b>	<b>2 365 663</b>
<b>Opptjent egenkapital</b>			
Annen egenkapital	3	7 524 872	1 707 579
<b>Sum opptjent egenkapital</b>		<b>7 524 872</b>	<b>1 707 579</b>
<b>Sum egenkapital</b>	3	<b>12 669 185</b>	<b>4 073 242</b>
<b>Gjeld</b>			
<b>Annen langsiktig gjeld</b>			
<b>Kortsiktig gjeld</b>			
Skyldig offentlige avgifter		31 501	0
Annen kortsiktig gjeld		2 001 362	573 152
<b>Sum kortsiktig gjeld</b>		<b>2 032 863</b>	<b>573 152</b>
<b>Sum gjeld</b>		<b>2 032 863</b>	<b>573 152</b>
<b>Sum egenkapital og gjeld</b>		<b>14 702 048</b>	<b>4 646 394</b>

Oslo, 14.04.2021  
Styret i Maxwell Montes AS

 Karl Thomas Tvedt styreleder	 Ketil Skogen styremedlem	 Sigmund Aas styremedlem
--	--	--

Maxwell Montes AS Side 2



**NOTER FOR 2020 - Maxwell Montes AS**

**Note 1 - Regnskapsprinsipper**

Årsregnskapet er satt opp i samsvar med regnskapslovens bestemmelser og reglene som følger av god regnskapsskikk for små foretak.

**Driftsinntekter og driftskostnader**

Inntektsføring skjer etter opptjeningsprinsippet som normalt vil være leveringstidspunktet for varer og tjenester. Kostnader medtas etter sammenstillingsprinsippet, dvs at kostnader medtas i samme periode som tilhørende inntekter inntektsføres.

**Klassifisering**

Eiendeler bestemt til varig eie eller bruk, samt fordringer med forfall mer enn ett år etter balansedagen er medtatt som anleggsmidler. Øvrige eiendeler er klassifisert som omløpsmidler. Gjeld som forfaller senere enn ett år etter regnskapsperiodens utløp er oppført som langsiktig gjeld.

Aksjer klassifisert som omløpsmidler er bokført til markedsverdi pr 31.12.

**Fordringer**

Fordringer er oppført i balansen med fordringens pålydende etter fradrag for konstaterte og forventede tap.

**Skattekostnad og utsatt skatt**

Skattekostnaden er knyttet til det regnskapsmessige resultat og består av betalbar skatt og endring i netto utsatt skatt.

Utsatt skatt i resultatregnskapet er skatt beregnet med 22 % av midlertidige forskjeller mellom skattemessige og regnskapsmessige verdier. Utsatt skatt avsettes som langsiktig gjeld i balansen. Utsatt skattefordel balanseføres ikke.



## NOTER FOR 2020 - Maxwell Montes AS

### Note 2 - Aksjekapital og aksjeeiere

Aksjekapitalen i Maxwell Montes AS pr. 31.12.2020 er på kr. 2 811 800, fordelt på 28 118 aksjer à kr. 100.

Selskapets aksjonærer pr. 31.12.2020:

Navn	Verv	Sum aksjer	Eierandel
Rikmar Holding AS (eies av styremedlem Ketil Skogen)		2 249	8,00 %
Hans Andreas Tvedt		1 039	3,70 %
Asle Hesla		1 596	5,68 %
Per Frøystad		2 050	7,29 %
Frøystad Invest AS		6 302	22,41 %
Espen Bjarnø		500	1,78 %
Decs Invest AS		4 631	16,47 %
Hans Krogh Harestad		653	2,32 %
Ivar Fonkalsrud		500	1,78 %
Jan Håkon Vågen		1 150	4,09 %
Olympus Mons AS (eies av styrets leder)		3 265	11,61 %
Woodstock AS		2 942	10,46 %
Igor Dekovic		1 241	4,41 %
Sum		28 118	100,00 %

Stemmeandelen tilsvarer eierandelen.

### Note 3 - Egenkapital

	Aksjekapital	Overkursfond	Annen egenkapital	Sum egenkapital
Egenkapital pr 01.01.2020	1 644 300	721 363	1 707 579	4 073 242
Emisjon i 2020	1 167 500	1 611 150		2 778 650
Årets resultat			5 817 293	5 817 293
Egenkapital pr. 31.12.2020	2 811 800	2 332 513	7 524 872	12 669 185

### Note 4 - Ytelser til ledende personer, antall ansatte mv.

Det er avsatt styrehonorar på totalt kr. 100 000 til de tre styremedlemmene for 2020. Bokført lønnskostnad i 2020 på kr. 141 484 består av styrehonorar på kr. 100 000, lønn til daglig leder på kr 24 000 og av arbeidsgiveravgift på kr. 17 484.

Selskapet har ikke hatt andre ansatte i 2020, og er ikke pliktig til å ha tjenestepensjonsordning etter lov om obligatorisk tjenestepensjon.



## NOTER FOR 2020 - Maxwell Montes AS

### Note 5 - Markedsbaserte aksjer

Selskapets markedsbaserte aksjer er vurdert til markedsverdi pr. 31.12.2020.

### Note 6 Skatt

<b>Årets skattekostnad</b>	<b>2020</b>	<b>2019</b>
Resultatført skatt på ordinært resultat:		
Betalbar skatt	0	0
Endring i utsatt skattefordel	0	0
<b>Skattekostnad ordinært resultat</b>	<b>0</b>	<b>0</b>
Skattepliktig inntekt:		
Ordinært resultat før skatt	5 817 293	1 586 236
Permanente forskjeller	-6 059 734	-1 723 329
<b>Skattepliktig inntekt</b>	<b>-242 441</b>	<b>-137 093</b>
Betalbar skatt i balansen:		
Betalbar skatt på årets resultat	0	0
<b>Sum betalbar skatt i balansen</b>	<b>0</b>	<b>0</b>

Skatteeffekten av midlertidige forskjeller og underskudd til fremføring som har gitt opphav til utsatt skatt og utsatte skattefordeler, spesifisert på typer av midlertidige forskjeller

	<b>2020</b>	<b>2019</b>	<b>Endring</b>
Akkumulert fremførbart underskudd	-501 523	-259 081	242 441
Inngår ikke i beregningen av utsatt skatt	501 523	259 081	-242 441
<b>Utsatt skattefordel (22 %)</b>	<b>-110 335</b>	<b>-56 998</b>	<b>53 337</b>

I henhold til God regnskapsskikk for små foretak balanseføres ikke utsatt skattefordel.