



ÅRSREGNSKAPET FOR REGNSKAPSÅRET 2021 - GENERELL INFORMASJON

Enheten

Organisasjonsnummer: 981 320 611
Organisasjonsform: Aksjeselskap
Foretaksnavn: TROMSØTERMINALEN AS
Forretningsadresse: Stakkevollvegen 375
9019 TROMSØ

Regnskapsår

Årsregnskapets periode: 01.01.2021 - 31.12.2021

Konsern

Morselskap i konsern: Nei

Regnskapsregler

Regler for små foretak benyttet: Ja
Benyttet ved utarbeidelsen av årsregnskapet til selskapet: Regnskapslovens alminnelige regler

Årsregnskapet fastsatt av kompetent organ

Bekreftet av representant for selskapet: Eirik Torbergsen
Dato for fastsettelse av årsregnskapet: 01.02.2022

Grunnlag for avgivelse

År 2021: Årsregnskapet er elektronisk innlevert
År 2020: Tall er hentet fra elektronisk innlevert årsregnskap fra 2021

Det er ikke krav til at årsregnskapet m.v. som sendes til Regnskapsregisteret er undertegnet. Kontrollen på at dette er utført ligger hos revisor/enhetens øverste organ. Sikkerheten ivaretas ved at innsender har rolle/rettighet for innsending av årsregnskapet via Altinn, og ved at det bekreftes at årsregnskapet er fastsatt av kompetent organ.

Brønnøysundregistrene, 05.08.2023



Resultatregnskap

| Beløp i: NOK | Note | 2021 | 2020 |
|---|------|-------------------|-------------------|
| RESULTATREGNSKAP | | | |
| Inntekter | | | |
| Salgsinntekt | | 96 273 734 | 74 920 634 |
| Annen driftsinntekt | | | 87 004 |
| Sum inntekter | | 96 273 734 | 75 007 638 |
| Kostnader | | | |
| Varekostnad | 1 | 30 687 215 | 25 046 539 |
| Lønnskostnad | 2, 3 | 14 678 318 | 14 443 865 |
| Avskrivning av driftsmidler og immaterielle eiendeler | 4 | 633 609 | 780 387 |
| Nedskrivning av varige driftsmidler og immaterielle eiendeler | 4 | | |
| Annen driftskostnad | 2 | 39 598 245 | 38 417 032 |
| Sum kostnader | | 85 597 386 | 78 687 823 |
| Driftsresultat | | 10 676 347 | -3 680 185 |
| Finansinntekter og finanskostnader | | | |
| Annen renteinntekt | | 48 818 | |
| Annen finansinntekt | | 63 463 | 108 504 |
| Sum finansinntekter | | 112 280 | 108 504 |
| Rentekostnad til foretak i samme konsern | | 60 891 | 208 218 |
| Annen rentekostnad | | 8 309 | |
| Annen finanskostnad | | 104 971 | 20 963 |
| Sum finanskostnader | | 174 171 | 229 181 |
| Netto finans | | -61 891 | -120 677 |
| Ordinært resultat før skattekostnad | | 10 614 456 | -3 800 862 |
| Skattekostnad på ordinært resultat | 5 | 1 502 286 | |
| Ordinært resultat etter skattekostnad | | 9 112 170 | -3 800 862 |
| Årsresultat | 6 | 9 112 170 | -3 800 862 |
| Årsresultat etter minoritetsinteresser | | 9 112 170 | -3 800 862 |



Resultatregnskap

| Beløp i: NOK | Note | 2021 | 2020 |
|--|-------------|------------------|-------------------|
| Totalresultat | | 9 112 170 | -3 800 862 |
| Overføringer og disponeringer | | | |
| Avsatt til annen egenkapital | | 9 112 170 | -3 800 862 |
| Sum overføringer og disponeringer | | 9 112 170 | -3 800 862 |



Balanse

| Beløp i: NOK | Note | 2021 | 2020 |
|--|------|-------------------|-------------------|
| BALANSE - EIENDELER | | | |
| Anleggsmidler | | | |
| Immaterielle eiendeler | | | |
| Utsatt skattefordel | 5 | 132 371 | 62 106 |
| Sum immaterielle eiendeler | | 132 371 | 62 106 |
| Varige driftsmidler | | | |
| Maskiner og anlegg | 4 | 1 294 655 | 1 608 485 |
| Driftsløsøre, inventar o.a. utstyr | 4 | | |
| Sum varige driftsmidler | | 1 294 655 | 1 608 485 |
| Finansielle anleggsmidler | | | |
| Andre langsiktige fordringer | 3 | 247 292 | 185 131 |
| Sum finansielle anleggsmidler | | 247 292 | 185 131 |
| Sum anleggsmidler | | 1 674 318 | 1 855 722 |
| Omløpsmidler | | | |
| Varer | | | |
| Sum varer | 1 | 1 020 247 | 467 758 |
| Fordringer | | | |
| Kundefordringer | 7 | 7 988 543 | 3 829 723 |
| Andre kortsiktige fordringer | 7 | 1 181 454 | 847 068 |
| Sum fordringer | 7 | 9 169 996 | 4 676 791 |
| Bankinnskudd, kontanter og lignende | | | |
| Bankinnskudd, kontanter o.l. | 8 | 6 319 934 | 3 504 201 |
| Sum bankinnskudd, kontanter og lignende | | 6 319 934 | 3 504 201 |
| Sum omløpsmidler | | 16 510 177 | 8 648 750 |
| SUM EIENDELER | | 18 184 494 | 10 504 472 |

BALANSE - EGENKAPITAL OG GJELD



Balanse

| Beløp i: NOK | Note | 2021 | 2020 |
|-----------------------------------|-------|-------------------|-------------------|
| Egenkapital | | | |
| Innskutt egenkapital | | | |
| Aksjekapital | 9 | 115 000 | 115 000 |
| Beholdning av egne aksjer | 9 | | |
| Overkurs | | 385 000 | 385 000 |
| Sum innskutt egenkapital | | 500 000 | 500 000 |
| Opptjent egenkapital | | | |
| Annen egenkapital | | 8 317 007 | -795 162 |
| Sum opptjent egenkapital | | 8 317 007 | -795 162 |
| Sum egenkapital | 6 | 8 817 007 | -295 162 |
| Gjeld | | | |
| Langsiktig gjeld | | | |
| Utsatt skatt | 5 | | |
| Annen langsiktig gjeld | | | |
| Konvertible lån | | | 5 000 000 |
| Øvrig langsiktig gjeld | 10 | | |
| Sum annen langsiktig gjeld | | | 5 000 000 |
| Sum langsiktig gjeld | | 0 | 5 000 000 |
| Kortsiktig gjeld | | | |
| Leverandørgjeld | 7 | 4 093 101 | 2 513 704 |
| Betalbar skatt | 5 | 1 572 551 | |
| Skyldig offentlige avgifter | | 1 947 215 | 1 281 159 |
| Annen kortsiktig gjeld | 7, 10 | 1 754 621 | 2 004 771 |
| Sum kortsiktig gjeld | 7 | 9 367 488 | 5 799 634 |
| Sum gjeld | | 9 367 488 | 10 799 634 |
| SUM EGENKAPITAL OG GJELD | | 18 184 494 | 10 504 472 |



Brønnøysundregistrene

ÅRSREGNSKAP FOR REGNSKAPSÅRET 2021 - GENERELL INFORMASJON

Journalnummer: 2022 247563

Enheten

Organisasjonsnummer: 981 320 611
Organisasjonsform: Aksjeselskap
Foretaksnavn: TROMSØTERMINALEN AS
Forretningsadresse: Stakkevollvegen 375
9019 TROMSØ

Regnskapsår

Årsregnskapets periode: 01.01.2021 - 31.12.2021

Konsern

Morselskap i konsern: Nei

Regnskapsregler

Regler for små foretak benyttet: Ja
Benyttet ved utarbeidelsen av
årsregnskapet til selskapet: Regnskapslovens alminnelige regler

Årsregnskapet fastsatt av kompetent organ

Bekreftet av representant for selskapet: Eirik Torbergsen
Dato for fastsettelse av årsregnskapet: 01.02.2022

Grunnlag for avgivelse

År 2021: Årsregnskap er elektronisk innlevert.
År 2020: Tall er hentet fra elektronisk innlevert årsregnskap fra 2021.

Det er ikke krav til at årsregnskapet m.v. som sendes til Regnskapsregisteret er undertegnet. Kontrollen på at dette er utført ligger hos revisor/enhetens øverste organ. Sikkerheten ivaretas ved at innsender har rolle/rettighet for innsending av årsregnskapet via Altinn, og ved at det bekreftes at årsregnskapet er fastsatt av kompetent organ.

Brønnøysundregistrene, 21.05.2022



Organisasjonsnr: 981 320 611
TROMSØTERMINALEN AS

RESULTATREGNSKAP

| Beløp i: NOK | Note | 2021 | 2020 |
|---|------|-------------------|-------------------|
| RESULTATREGNSKAP | | | |
| Inntekter | | | |
| Salgsinntekt | | 96 273 734 | 74 920 634 |
| Annen driftsinntekt | | | 87 004 |
| Sum inntekter | | 96 273 734 | 75 007 638 |
| Kostnader | | | |
| Varekostnad | 1 | 30 687 215 | 25 046 539 |
| Lønnskostnad | 2, 3 | 14 678 318 | 14 443 865 |
| Avskrivning av driftsmidler og immaterielle eiendeler | 4 | 633 609 | 780 387 |
| Nedskrivning av varige driftsmidler og immaterielle eiendeler | 4 | | |
| Annen driftskostnad | 2 | 39 598 245 | 38 417 032 |
| Sum kostnader | | 85 597 386 | 78 687 823 |
| Driftsresultat | | 10 676 347 | -3 680 185 |
| Finansinntekter og finanskostnader | | | |
| Annen renteinntekt | | 48 818 | |
| Annen finansinntekt | | 63 463 | 108 504 |
| Sum finansinntekter | | 112 280 | 108 504 |
| Rentekostnad til foretak i samme konsern | | 60 891 | 208 218 |
| Annen rentekostnad | | 8 309 | |
| Annen finanskostnad | | 104 971 | 20 963 |
| Sum finanskostnader | | 174 171 | 229 181 |
| Netto finans | | -61 891 | -120 677 |
| Ordinært resultat før skattekostnad | | 10 614 456 | -3 800 862 |
| Skattekostnad på ordinært resultat | 5 | 1 502 286 | |
| Ordinært resultat etter skattekostnad | | 9 112 170 | -3 800 862 |
| Årsresultat | 6 | 9 112 170 | -3 800 862 |
| Årsresultat etter minoritetsinteresser | | 9 112 170 | -3 800 862 |
| Totalresultat | | 9 112 170 | -3 800 862 |
| Overføringer og disponeringer | | | |



| | | |
|--|------------------|-------------------|
| Avsatt til annen egenkapital | 9 112 170 | -3 800 862 |
| Sum overføringer og disponeringer | 9 112 170 | -3 800 862 |



Organisasjonsnr: 981 320 611
TROMSØTERMINALEN AS

BALANSE

| Beløp i: NOK | Note | 2021 | 2020 |
|--|------|-------------------|-------------------|
| BALANSE - EIENDELER | | | |
| Anleggsmidler | | | |
| Immaterielle eiendeler | | | |
| Utsatt skattefordel | 5 | 132 371 | 62 106 |
| Sum immaterielle eiendeler | | 132 371 | 62 106 |
| Varige driftsmidler | | | |
| Maskiner og anlegg | 4 | 1 294 655 | 1 608 485 |
| Driftsløsøre, inventar o. a. utstyr | 4 | | |
| Sum varige driftsmidler | | 1 294 655 | 1 608 485 |
| Finansielle anleggsmidler | | | |
| Andre langsiktige fordringer | 3 | 247 292 | 185 131 |
| Sum finansielle anleggsmidler | | 247 292 | 185 131 |
| Sum anleggsmidler | | 1 674 318 | 1 855 722 |
| Omløpsmidler | | | |
| Varer | | | |
| Sum varer | 1 | 1 020 247 | 467 758 |
| Fordringer | | | |
| Kundefordringer | 7 | 7 988 543 | 3 829 723 |
| Andre kortsiktige fordringer | 7 | 1 181 454 | 847 068 |
| Sum fordringer | 7 | 9 169 996 | 4 676 791 |
| Bankinnskudd, kontanter og lignende | | | |
| Bankinnskudd, kontanter o. l. | 8 | 6 319 934 | 3 504 201 |
| Sum bankinnskudd, kontanter og lignende | | 6 319 934 | 3 504 201 |
| Sum omløpsmidler | | 16 510 177 | 8 648 750 |
| SUM EIENDELER | | 18 184 494 | 10 504 472 |
| BALANSE - EGENKAPITAL OG GJELD | | | |
| Egenkapital | | | |
| Innskutt egenkapital | | | |
| Aksjekapital | 9 | 115 000 | 115 000 |
| Beholdning av egne aksjer | 9 | | |



| | | | |
|-----------------------------------|----------|-------------------|-------------------|
| Overkurs | | 385 000 | 385 000 |
| Sum innskutt egenkapital | | 500 000 | 500 000 |
| Opptjent egenkapital | | | |
| Annen egenkapital | | 8 317 007 | -795 162 |
| Sum opptjent egenkapital | | 8 317 007 | -795 162 |
| Sum egenkapital | 6 | 8 817 007 | -295 162 |
| Gjeld | | | |
| Langsiktig gjeld | | | |
| Utsatt skatt | 5 | | |
| Annen langsiktig gjeld | | | |
| Konvertible lån | | | 5 000 000 |
| Øvrig langsiktig gjeld | 10 | | |
| Sum annen langsiktig gjeld | | | 5 000 000 |
| Sum langsiktig gjeld | | 0 | 5 000 000 |
| Kortsiktig gjeld | | | |
| Leverandørgjeld | 7 | 4 093 101 | 2 513 704 |
| Betalbar skatt | 5 | 1 572 551 | |
| Skyldig offentlige avgifter | | 1 947 215 | 1 281 159 |
| Annen kortsiktig gjeld | 7, 10 | 1 754 621 | 2 004 771 |
| Sum kortsiktig gjeld | 7 | 9 367 488 | 5 799 634 |
| Sum gjeld | | 9 367 488 | 10 799 634 |
| SUM EGENKAPITAL OG GJELD | | 18 184 494 | 10 504 472 |



Organisasjonsnr: 981 320 611
TROMSØTERMINALEN AS

NOTEOPPLYSNINGER - SELSKAP - alle poster oppgitt i hele tall

Note

Antall aksjer og aksjeeiere

Note

Antall årsverk i regnskapsåret

Virksomheten har hatt følgende antall årsverk:
17.00

Omløpsmidler Startdato Sluttdato Endring

Skattemessig fremf.undersk. Startdato Sluttdato Endring

Kortsiktig gjeld Startdato Sluttdato Endring



Building a better
working world

Statsautoriserte revisorer
Ernst & Young AS

Strandgata 31, 8400 Sortland
Postboks 286, 8401 Sortland

Foretaksregisteret: NO 976 389 387 MVA
Tlf: +47 24 00 24 00

www.ey.no
Medlemmer av Den norske Revisorforening

UAVHENGIG REVISORS BERETNING

Til generalforsamlingen i Tromsøterminalen AS

Konklusjon

Vi har revidert årsregnskapet for Tromsøterminalen AS som består av balanse per 31. desember 2021, resultatregnskap for regnskapsåret avsluttet per denne datoen og noter til årsregnskapet, herunder et sammendrag av viktige regnskapsprinsipper.

Etter vår mening oppfylder årsregnskapet gjeldende lovkrav og gir et rettviseende bilde av selskapets finansielle stilling per 31. desember 2021 og av dets resultater for regnskapsåret avsluttet per denne datoen i samsvar med regnskapslovens regler og god regnskapsskikk i Norge.

Grunnlag for konklusjon

Vi har gjennomført revisjonen i samsvar med International Standards on Auditing (ISA-ene). Våre oppgaver og plikter i henhold til disse standardene er beskrevet nedenfor under *Revisors oppgaver og plikter ved revisjonen av årsregnskapet*. Vi er uavhengige av selskapet i samsvar med kravene i relevante lover og forskrifter i Norge og *International Code of Ethics for Professional Accountants* (inkludert internasjonale uavhengighetsstandarder) utstedt av International Ethics Standards Board for Accountants (IESBA-reglene), og vi har overholdt våre øvrige etiske forpliktelser i samsvar med disse kravene. Innhentet revisjonsbevis er etter vår vurdering tilstrekkelig og hensiktsmessig som grunnlag for vår konklusjon.

Ledelsens ansvar for årsregnskapet

Styret og daglig leder (ledelsen) er ansvarlig for å utarbeide årsregnskapet og for at det gir et rettviseende bilde i samsvar med regnskapslovens regler og god regnskapsskikk i Norge. Ledelsen er også ansvarlig for slik intern kontroll som den finner nødvendig for å kunne utarbeide et årsregnskap som ikke inneholder vesentlig feilinformasjon, verken som følge av misligheter eller feil.

Ved utarbeidelsen av årsregnskapet må ledelsen ta standpunkt til selskapets evne til fortsatt drift og opplyse om forhold av betydning for fortsatt drift. Forutsetningen om fortsatt drift skal legges til grunn for årsregnskapet med mindre ledelsen enten har til hensikt å avvike selskapet eller virksomheten, eller ikke har noe annet realistisk alternativ.

Revisors oppgaver og plikter ved revisjonen av årsregnskapet

Vårt mål er å oppnå betryggende sikkerhet for at årsregnskapet som helhet ikke inneholder vesentlig feilinformasjon, verken som følge av misligheter eller feil, og å avgi en revisjonsberetning som inneholder vår konklusjon. Betyggende sikkerhet er en høy grad av sikkerhet, men ingen garanti for at en revisjon utført i samsvar med ISA-ene, alltid vil avdekke vesentlig feilinformasjon. Feilinformasjon kan skyldes misligheter eller feil og er å anse som vesentlig dersom den enkeltvis eller samlet med rimelighet kan forventes å påvirke de økonomiske beslutningene som brukerne foretar på grunnlag av årsregnskapet.

Som del av en revisjon i samsvar med ISA-ene, utøver vi profesjonelt skjønn og utviser profesjonell skepsis gjennom hele revisjonen. I tillegg:

- identifiserer og vurderer vi risikoen for vesentlig feilinformasjon i årsregnskapet, enten det skyldes misligheter eller feil. Vi utformer og gjennomfører revisjonshandlinger for å håndtere slike risikoer, og innhenter revisjonsbevis som er tilstrekkelig og hensiktsmessig som grunnlag for vår konklusjon. Risikoen for at vesentlig feilinformasjon som følge av misligheter ikke blir avdekket, er



Building a better
working world

høyere enn for feilinformasjon som skyldes feil, siden misligheter kan innebære samarbeid, forfalskning, bevisste utelatelser, uriktige fremstillinger eller overstyring av intern kontroll.

- opparbeider vi oss en forståelse av den interne kontrollen som er relevant for revisjonen, for å utforme revisjonshandlinger som er hensiktsmessige etter omstendighetene, men ikke for å gi uttrykk for en mening om effektiviteten av selskapets interne kontroll.
- evaluerer vi om de anvendte regnskapsprinsippene er hensiktsmessige og om regnskapsestimatene og tilhørende noteopplysninger utarbeidet av ledelsen er rimelige.
- konkluderer vi på om ledelsens bruk av fortsatt drift-forutsetningen er hensiktsmessig, og, basert på innhentede revisjonsbevis, hvorvidt det foreligger vesentlig usikkerhet knyttet til hendelser eller forhold som kan skape betydelig tvil om selskapets evne til fortsatt drift. Dersom vi konkluderer med at det eksisterer vesentlig usikkerhet, kreves det at vi i revisjonsberetningen henleder oppmerksomheten på tilleggsopplysningene i årsregnskapet, eller, dersom slike tilleggsopplysninger ikke er tilstrekkelige, at vi modifierer vår konklusjon om årsregnskapet. Våre konklusjoner er basert på revisjonsbevis innhentet frem til datoen for revisjonsberetningen. Etterfølgende hendelser eller forhold kan imidlertid medføre at selskapet ikke kan fortsette driften.
- evaluerer vi den samlede presentasjonen, strukturen og innholdet i årsregnskapet, inkludert tilleggsopplysningene, og hvorvidt årsregnskapet gir uttrykk for de underliggende transaksjonene og hendelsene på en måte som gir et rettviseende bilde.

Vi kommuniserer med styret blant annet om det planlagte omfanget av og tidspunktet for revisjonsarbeidet og eventuelle vesentlige funn i revisjonen, herunder vesentlige svakheter i den interne kontrollen som vi avdekker gjennom revisjonen.

Sortland, 3. februar 2022
ERNST & YOUNG AS

Revisjonsberetningen er signert elektronisk

Tom Vidar Blomkvist
statsautorisert revisor

Pennco Dokumentthøkket: EECTZ-DXIDX-LZEPA-CF8OV-GA6EF-KCP3N



PENNEO

Signaturene i dette dokumentet er juridisk bindende. Dokument signert med "Penneo"™ - sikker digital signatur.
De signerende parter sin identitet er registrert, og er listet nedenfor.

"Med min signatur bekrefter jeg alle datoer og innholdet i dette dokument."

Tom Vidar Blomkvist

Statsautorisert revisor

På vegne av: Ernst & Young AS

Serienummer: 9578-5998-4-771066

IP: 79.160.xxx.xxx

2022-02-03 08:22:49 UTC



Penneo Dokumentnøkkel: EECTZ-DXIDX-LZEPA-CF8OV-GA6EF-KCP3N

Dokumentet er signert digitalt, med **Penneo.com**. Alle digitale signatur-data i dokumentet er sikret og validert av den datamaskin-utregnede hash-verdien av det opprinnelige dokument. Dokumentet er låst og tids-stemplet med et sertifikat fra en betrodd tredjepart. All kryptografisk bevis er integrert i denne PDF, for fremtidig validering (hvis nødvendig).

Hvordan bekrefter at dette dokumentet er originalen?


Dokumentet er beskyttet av ett Adobe CDS sertifikat. Når du åpner dokumentet i


Adobe Reader, skal du kunne se at dokumentet er sertifisert av **Penneo e-signature service <penneo@penneo.com>**. Dette garanterer at innholdet i dokumentet ikke har blitt endret.


Det er lett å kontrollere de kryptografiske beviser som er lokalisert inne i dokumentet, med Penneo validator - <https://penneo.com/validate>




 Legally signed by
Eirik Torbergson
2022-02-01

 Legally signed by
Bengt Marius Hilstad
2022-02-01

 Legally signed by
Ase Helene Rønning Eilertsen
2022-02-01

 Legally signed by
Lara Konradsdottir
2022-02-01

 Legally signed by
Einar Albert Frismo
2022-02-01

Årsregnskap 2021

Tromsøterminalen AS

Resultatregnskap
Balanse
Noter til regnskapet

Org.nr.: 981 320 611



Resultatregnskap

Tromsøterminalen AS

| Driftsinntekter og driftskostnader | Note | 2021 | 2020 |
|---|----------|-------------------|-------------------|
| Salgsinntekt | | 96 273 734 | 74 920 634 |
| Annen driftsinntekt | | 0 | 87 004 |
| Sum driftsinntekter | | 96 273 734 | 75 007 638 |
| Varekostnad | 1 | 30 687 215 | 25 046 539 |
| Lønnskostnad | 2, 3 | 14 678 318 | 14 443 865 |
| Avskrivning av driftsmidler og immaterielle eiendeler | 4 | 633 609 | 780 387 |
| Annen driftskostnad | 2 | 39 598 245 | 38 417 032 |
| Sum driftskostnader | | 85 597 386 | 78 687 823 |
| Driftsresultat | | 10 676 347 | -3 680 185 |
| Finansinntekter og finanskostnader | | | |
| Annen renteinntekt | | 48 818 | 0 |
| Annen finansinntekt | | 63 463 | 108 504 |
| Rentekostnad til foretak i samme konsern | | 60 891 | 208 218 |
| Annen rentekostnad | | 8 309 | 0 |
| Annen finanskostnad | | 104 971 | 20 963 |
| Resultat av finansposter | | -61 891 | -120 677 |
| Ordinært resultat før skattekostnad | | 10 614 456 | -3 800 862 |
| Skattekostnad på ordinært resultat | 5 | 1 502 286 | 0 |
| Ordinært resultat | | 9 112 170 | -3 800 862 |
| Ekstraordinære inntekter og kostnader | | | |
| Årsresultat | 6 | 9 112 170 | -3 800 862 |
| Overføringer | | | |
| Avsatt til annen egenkapital | | 9 112 170 | -3 800 862 |
| Sum overføringer | | 9 112 170 | -3 800 862 |



Balanse

Tromsøterminalen AS

| Eiendeler | Note | 2021 | 2020 |
|--------------------------------------|----------|-------------------|-------------------|
| Anleggsmidler | | | |
| Immaterielle eiendeler | | | |
| Utsatt skattefordel | 5 | 132 371 | 62 106 |
| Sum immaterielle eiendeler | | 132 371 | 62 106 |
| Varige driftsmidler | | | |
| Maskiner og anlegg | 4 | 1 294 655 | 1 608 485 |
| Sum varige driftsmidler | | 1 294 655 | 1 608 485 |
| Finansielle anleggsmidler | | | |
| Andre langsiktige fordringer | 3 | 247 292 | 185 131 |
| Sum finansielle anleggsmidler | | 247 292 | 185 131 |
| Sum anleggsmidler | | 1 674 318 | 1 855 722 |
| Omløpsmidler | | | |
| Lager av varer og annen beholdning | 1 | 1 020 247 | 467 758 |
| Fordringer | | | |
| Kundefordringer | 7 | 7 988 543 | 3 829 723 |
| Andre kortsiktige fordringer | 7 | 1 181 454 | 847 068 |
| Sum fordringer | 7 | 9 169 996 | 4 676 791 |
| Investeringer | | | |
| Bankinnskudd, kontanter o.l. | 8 | 6 319 934 | 3 504 201 |
| Sum omløpsmidler | | 16 510 177 | 8 648 750 |
| Sum eiendeler | | 18 184 494 | 10 504 472 |



Balanse

Tromsøterminalen AS

| Egenkapital og gjeld | Note | 2021 | 2020 |
|------------------------------------|----------|-------------------|-------------------|
| Egenkapital | | | |
| Innskutt egenkapital | | | |
| Aksjekapital | 9 | 115 000 | 115 000 |
| Overkurs | | 385 000 | 385 000 |
| Sum innskutt egenkapital | | 500 000 | 500 000 |
| Opptjent egenkapital | | | |
| Annen egenkapital | | 8 317 007 | -795 162 |
| Sum opptjent egenkapital | | 8 317 007 | -795 162 |
| Sum egenkapital | 6 | 8 817 007 | -295 162 |
| Gjeld | | | |
| Avsetning for forpliktelser | | | |
| Annen langsiktig gjeld | | | |
| Konvertible lån | | 0 | 5 000 000 |
| Sum annen langsiktig gjeld | | 0 | 5 000 000 |
| Kortsiktig gjeld | | | |
| Leverandørgjeld | 7 | 4 093 101 | 2 513 704 |
| Betalbar skatt | 5 | 1 572 551 | 0 |
| Skyldig offentlige avgifter | | 1 947 215 | 1 281 159 |
| Annen kortsiktig gjeld | 7, 10 | 1 754 621 | 2 004 771 |
| Sum kortsiktig gjeld | 7 | 9 367 488 | 5 799 634 |
| Sum gjeld | | 9 367 488 | 10 799 634 |
| Sum egenkapital og gjeld | | 18 184 494 | 10 504 472 |



Balanse

Tromsøterminalen AS
Styret i Tromsøterminalen AS

Lara Konradsdottir
styreleder

Åse Helene Rønning Eilertsen
styremedlem

Einar Albert Frismo
styremedlem

Bengt Marius Hilstad
styremedlem

Eirik Torbergsen
daglig leder



Regnskapsprinsipper

Årsregnskapet er satt opp i samsvar med regnskapsloven og NRS 8 - God regnskapsskikk for små foretak.

DRIFTSINNTEKTER

Inntektsføring ved salg av varer skjer på leveringstidspunktet. Tjenester inntektsføres etter hvert som de leveres.

SKATT

Skattekostnaden i resultatregnskapet omfatter både periodens betalbare skatt og endring i utsatt skatt. Utsatt skatt er beregnet med 22 % på grunnlag av de midlertidige forskjeller som eksisterer mellom regnskapsmessige og skattemessige verdier, samt ligningsmessig underskudd til fremføring ved utgangen av regnskapsåret. Skatteøkende og skattereduserende midlertidige forskjeller som reverserer eller kan reverseres i samme periode er utlignet og nettoført.

KLASSIFISERING OG VURDERING AV ANLEGGSMIDLER

Anleggsmidler omfatter eiendeler bestemt til varig eie og bruk. Anleggsmidler er vurdert til anskaffelseskost. Varige driftsmidler balanseføres og avskrives over driftsmidlets økonomiske levetid. Avskrivningsperioden for fast eiendom anskaffet etter 2009 er dekomponert i en del som gjelder råbygget og en del som gjelder faste tekniske installasjoner. Varige driftsmidler nedskrives til gjenvinnbart beløp ved verdifall som forventes ikke å være forbigående. Gjenvinnbart beløp er det høyeste av netto salgsverdi og verdi i bruk. Verdi i bruk er nåverdi av fremtidige kontantstrømmer knyttet til eiendelen. Nedskrivningen reverseres når grunnlaget for nedskrivningen ikke lenger er til stede.

KLASSIFISERING OG VURDERING AV OMLØPSMIDLER

Omløpsmidler og kortsiktig gjeld omfatter normalt poster som forfaller til betaling innen ett år etter balansedagen, samt poster som knytter seg til varekretsløpet. Omløpsmidler vurderes til laveste verdi av anskaffelseskost og virkelig verdi.

VARER

Varer er vurdert til det laveste av anskaffelseskost og netto salgsverdi.

FORDRINGER

Kundefordringer og andre fordringer oppføres til pålydende etter fradrag for avsetning til forventet tap. Avsetning til tap gjøres på grunnlag av en individuell vurdering av de enkelte fordringene.

PENSJONSFORPLIKTELSE

Pensjonsforpliktelser finansiert over driften er beregnet og balanseført under avsetning for forpliktelser. Pensjonsordninger finansiert via sikrede ordninger er ikke balanseført. Pensjonspremien anses i disse tilfeller som pensjonskostnad og klassifiseres sammen med lønnskostnader.

Note 1 Varer

| Varelager | 2021 | 2020 |
|--|------------------|----------------|
| Lager av råvarer og innkjøpte halvfabrikater | 1 020 247 | 467 758 |
| Sum varelager | 1 020 247 | 467 758 |

Varebeholdningen består av paller og emballasje beregnet for videresalg og er vurdert til laveste av anskaffelseskost og virkelig verdi.



Note 2 Lønnskostnader og ytelser, godtgjørelser til daglig leder, styret og revisor

LØNSKOSTNADER

| | 2021 | 2020 |
|--------------------|-------------------|-------------------|
| Lønninger | 12 427 615 | 12 365 145 |
| Arbeidsgiveravgift | 1 113 842 | 939 848 |
| Pensjonskostnader | 713 531 | 765 964 |
| Andre ytelser | 423 329 | 372 909 |
| Sum | 14 678 318 | 14 443 866 |

Selskapet har i 2021 sysselsatt 17,8 årsverk.

PENSJONSFORPLIKTELSE

Selskapet er pliktig til å ha tjenestepensjonsordning etter lov om obligatorisk tjenestepensjon. Selskapets pensjonsordninger tilfredsstiller kravene i denne lov.

YTELSER TIL LEDEDE PERSONER

| | Daglig leder | Styret |
|--------------------|------------------|----------|
| Lønn | 1 138 325 | 0 |
| Pensjonskostnader | 43 768 | 0 |
| Annen godtgjørelse | 130 152 | 0 |
| Sum | 1 312 245 | 0 |

REVISOR

Kostnadsført revisjonshonorar for 2021 utgjør kr 92 942 ekskl. mva. I tillegg kommer honorar for andre tjenester med kr 19 700 ekskl. mva.

Note 3 Innskuddspensjon

Tromsøterminalen AS besluttet med virkning fra 01.01.2015 å avvikle den ytelsesbaserte pensjonsordningen og etablerte en innskuddsbasert pensjonsordning som omfatter samtlige ansatte i selskapet. Selskapet har også en tariffestet førtidspensjonsordning (AFP). Den nye AFP ordningen er å anse som en ytelsesbasert flerforetaksordning, men regnskapsføres som en innskuddsordning frem til det foreligger pålitelig og tilstrekkelig informasjon slik at selskapet kan regnskapsføre sin andel av pensjonskostnad, pensjonsforpliktelse og pensjonsmidler i ordningen.

| | 2021 | 2020 |
|---|----------------|----------------|
| Betalt pensjonspremie AFP | 215 309 | 224 800 |
| Betalt pensjonspremie innskuddsbasert pensjonsordning | 699 384 | 756 964 |
| Betalte individuelle pensjonspremier | 0 | 9 000 |
| Sum årets pensjonskostnad | 914 693 | 990 764 |
| Innskuddsfond | 198 181 | 185 131 |
| Premiefond | 49 111 | 40 487 |

Alle ansatte, som i forbindelse med omdanningen ble overført til innskuddspensjon fra 01.01.2015 fikk med seg sin opptjente pensjon. Opptjent pensjon utstedes som fripolise, IPS(individuell Pensjon Spar) eller kontantutbetaling avhengig av størrelsen på pensjonen.



Innskuddsfondet er balanseført i regnskapet per 31.12.2021. Innskuddsfondet kan brukes til å betale fremtidige innskuddspensjonspremier.

Note 4 Varige driftsmidler

| | Driftsløsøre, inventar o.a. utstyr |
|--|---|
| Anskaffelseskost 01.01.2021 | 5 237 970 |
| Tilgang kjøpte driftsmidler | 319 779 |
| Anskaffelseskost 31.12.2021 | 5 557 749 |
| | |
| Akkumulerte avskrivninger 31.12 | 4 263 094 |
| Bokført verdi 31.12.2021 | 1 294 655 |
| | |
| Akk. av- og nedskrivninger 01.01.2021 | 3 629 485 |
| Årets avskrivninger | 633 609 |
| Akk. av- og nedskrivninger 31.12.2021 | 4 263 094 |
| | |
| Avskrivningssatser | 20 % |
| Økonomisk levetid | 3-10 år |
| Avskrivningsplan | Lineær |



Note 5 Skatt

| Årets skattekostnad | 2021 | 2020 |
|--|-------------|-------------|
| Resultatført skatt på ordinært resultat: | | |
| Betalbar skatt | 1 572 551 | 0 |
| Endring i utsatt skattefordel | -70 265 | 0 |
| Skattekostnad ordinært resultat | 1 502 286 | 0 |
| Skattepliktig inntekt: | | |
| Ordinært resultat før skatt | 10 614 456 | -3 800 862 |
| Permanente forskjeller | 0 | 14 980 |
| Endring i midlertidige forskjeller | 124 187 | 195 197 |
| Anvendelse av fremførbart underskudd | -3 590 685 | 0 |
| Skattepliktig inntekt | 7 147 958 | -3 590 685 |
| Betalbar skatt i balansen: | | |
| Betalbar skatt på årets resultat | 1 572 551 | 0 |
| Sum betalbar skatt i balansen | 1 572 551 | 0 |

Skatteeffekten av midlertidige forskjeller som har gitt opphav til utsatt skatt og utsatte skattefordeler, spesifisert på typer av midlertidige forskjeller

| | 2021 | 2020 | Endring |
|---|-------------|-------------|----------------|
| Varige driftsmidler | -684 662 | -602 829 | 81 833 |
| Fordringer | -282 697 | -282 779 | -82 |
| Gevinst – og tapskonto | 418 382 | 522 978 | 104 596 |
| Avsetninger mv | -300 000 | -300 000 | 0 |
| Pensjonspremie/- forpliktelse | 247 292 | 185 131 | -62 160 |
| Sum | -601 685 | -477 498 | 124 187 |
| Akkumulert fremførbart underskudd | 0 | -3 590 685 | -3 590 685 |
| Inngår ikke i beregningen av utsatt skatt | 0 | 3 785 882 | 3 785 882 |
| Grunnlag for utsatt skattefordel | -601 685 | -282 301 | 319 384 |
| Utsatt skattefordel (22 %) | -132 371 | -62 106 | 70 265 |

Note 6 Egenkapital

| | Aksjekapital | Overkurs | Annen Innskutt egenkapital | Annen egenkapital | Sum egenkapital |
|----------------------|---------------------|-----------------|-----------------------------------|--------------------------|------------------------|
| Pr. 31.12.2020 | 115 000 | 385 000 | 0 | -795 162 | -295 162 |
| Årets resultat | | | | 9 112 170 | 9 112 170 |
| Pr 31.12.2021 | 115 000 | 385 000 | 0 | 8 317 008 | 8 817 008 |



Note 7 Mellomværende med selskap i samme konsern og tilknyttet selskap

| | Eimskip Norway AS 2021 | Eimskip Norway AS 2020 | Fiskernes Agnforsyning SA 2021 | Fiskernes Agnforsyning SA 2020 |
|------------------------------------|---------------------------|---------------------------|--------------------------------------|--------------------------------------|
| Kundefordringer | 870 440 | 634 435 | 137 102 | 85 885 |
| Sum | 870 440 | 634 435 | 137 102 | 85 885 |
| Gjeld | | | | |
| Lån fra foretak i samme konsern | 0 | 2 656 192 | 0 | 2 552 026 |
| Leverandørgjeld | 981 | 0 | 64 647 | 0 |
| Sum | 981 | 2 656 192 | 64 647 | 2 552 026 |

| | Tromsøterminalen Eiendom AS 2021 | Tromsøterminalen Eiendom AS 2020 |
|-------------------|--|--|
| Fordringer | | |
| Kundefordringer | 9 125 | 3 000 |
| Sum | 9 125 | 3 000 |
| Gjeld | | |
| Leverandørgjeld | 28 014 | 227 197 |
| Sum | 28 014 | 227 197 |

Note 8 Bankinnskudd

Innestående midler på skattetrekkkonto (bundne midler) er på kr. 533 383.

Note 9 Aksjonærer

AKSJEKAPITALEN I TROMSØTERMINALEN AS PR. 31.12 BESTÅR AV:

| | Antall | Pålydende | Bokført |
|-----------------|------------|-----------|----------------|
| Ordinære aksjer | 100 | 1 150,0 | 115 000 |
| Sum | 100 | | 115 000 |

EIERSTRUKTUR

De største aksjonærene i % pr. 31.12 var:

| | Ordinære | Eierandel | Stemmeandel |
|-----------------------------|------------|--------------|--------------|
| Eimskip Norway As | 51 | 51,0 | 51,0 |
| Fiskernes Agnforsyning Sa | 49 | 49,0 | 49,0 |
| Totalt antall aksjer | 100 | 100,0 | 100,0 |



Note 10 Avsetning for forpliktelse

Selskapet driver tjenester med lagring av frossen fisk. I den forbindelse er det avsatt kr 300 000 til reklamasjoner. Avsetningen er beholdt uendret fra 2019 og anses tilstrekkelig.