



ÅRSREGNSKAPET FOR REGNSKAPSÅRET 2022 - GENERELL INFORMASJON

Enheten

Organisasjonsnummer: 974 350 262
Organisasjonsform: Aksjeselskap
Foretaksnavn: RAISE NORWAY AS
Forretningsadresse: Henrik Ibsens gate 36
0255 OSLO

Regnskapsår

Årsregnskapets periode: 01.01.2022 - 31.12.2022

Konsern

Morselskap i konsern: Nei

Regnskapsregler

Regler for små foretak benyttet: Nei
Benyttet ved utarbeidelsen av årsregnskapet til selskapet: Regnskapslovens alminnelige regler

Årsregnskapet fastsatt av kompetent organ

Bekreftet av representant for selskapet: Stian Andersen
Dato for fastsettelse av årsregnskapet: 22.06.2023

Grunnlag for avgivelse

År 2022: Årsregnskapet er elektronisk innlevert
År 2021: Tall er hentet fra elektronisk innlevert årsregnskap fra 2022

Det er ikke krav til at årsregnskapet m.v. som sendes til Regnskapsregisteret er undertegnet. Kontrollen på at dette er utført ligger hos revisor/enhetens øverste organ. Sikkerheten ivaretas ved at innsender har rolle/rettighet for innsending av årsregnskapet via Altinn, og ved at det bekreftes at årsregnskapet er fastsatt av kompetent organ.

Brønnøysundregistrene, 01.08.2024



Resultatregnskap

Beløp i: NOK	Note	2022	2021
RESULTATREGNSKAP			
Inntekter			
Salgsinntekt	1	411 165 907	387 062 228
Annen driftsinntekt		7 663 988	9 422 624
Sum inntekter		418 829 895	396 484 852
Kostnader			
Varekostnad	2	61 978 957	61 457 401
Lønnskostnad	3	199 657 265	187 585 819
Avskrivning av driftsmidler og immaterielle eiendeler	4	14 992 596	16 313 819
Nedskrivning av varige driftsmidler og immaterielle eiendeler	4	1 365 141	907 968
Annen driftskostnad	2, 3	119 439 635	115 966 887
Sum kostnader		397 433 594	382 231 895
Driftsresultat		21 396 301	14 252 958
Finansinntekter og finanskostnader			
Annen renteinntekt		886 237	540
Annen finansinntekt		58 194	22 395
Sum finansinntekter		944 432	22 935
Rentekostnad til foretak i samme konsern		2 269 202	401 095
Annen rentekostnad		1 793 810	1 310 749
Annen finanskostnad		1 936 849	1 848 554
Sum finanskostnader		5 999 862	3 560 399
Netto finans		-5 055 431	-3 537 464
Ordinært resultat før skattekostnad		16 340 871	10 715 494
Skattekostnad på resultat	5	3 616 055	2 365 732
Ordinært resultat etter skattekostnad		12 724 816	8 349 762
Årsresultat	6	12 724 816	8 349 762
Årsresultat etter minoritetsinteresser		12 724 816	8 349 762



Resultatregnskap

Beløp i: NOK	Note	2022	2021
Totalresultat		12 724 816	8 349 762
Overføringer og disponeringer			
Avgitt konsernbidrag		13 365 958	11 352 474
Overført fra annen egenkapital		-641 142	-3 002 712
Sum overføringer og disponeringer		12 724 816	8 349 762



Balanse

Beløp i: NOK	Note	2022	2021
BALANSE - EIENDELER			
Anleggsmidler			
Immaterielle eiendeler			
Utvikling	4		
Konsesjoner, patenter o.l.	4	67 111	123 255
Utsatt skattefordel	4, 5		
Goodwill	4		
Sum immaterielle eiendeler		67 111	123 255
Varige driftsmidler			
Tomter, bygninger o.a. fast eiendom	4		
Maskiner og anlegg	4		
Skip og flytende installasjoner	4		
Driftsløsøre, inventar o.a. utstyr	4	68 327 601	72 572 739
Sum varige driftsmidler	7	68 327 601	72 572 739
Finansielle anleggsmidler			
Lån til foretak i samme konsern	2, 9		
Lån til tilknyttet selskap og felles kontrollert virksomhet	2		
Sum anleggsmidler		68 394 712	72 695 993
Omløpsmidler			
Varer			
Sum varer	8	40 204 087	35 693 408
Fordringer			
Kundefordringer		1 286 168	1 133 549
Fordringer på selskap i samme konsern	9	52 587 890	64 686 373
Andre kortsiktige fordringer		15 560 913	17 661 040
Sum fordringer		69 434 971	83 480 963
Bankinnskudd, kontanter og lignende			
Bankinnskudd, kontanter o.l.	10		278 803
Sum bankinnskudd, kontanter og lignende			278 803



Balanse

Beløp i: NOK	Note	2022	2021
Sum omløpsmidler		109 639 058	119 453 174
SUM EIENDELER		178 033 769	192 149 167

BALANSE - EGENKAPITAL OG GJELD

Egenkapital

Innskutt egenkapital

Aksjekapital	11	800 000	800 000
Overkurs	6	200 000	200 000
Annen innskutt egenkapital	6	924 392	924 392
Sum innskutt egenkapital		1 924 392	1 924 392

Opptjent egenkapital

Fond for vurderingsforskjeller	6		
Annen egenkapital	6	7 066 418	2 738 500
Udekket tap	6		
Sum opptjent egenkapital		7 066 418	2 738 500

Sum egenkapital

8 990 810 **4 662 892**

Gjeld

Langsiktig gjeld

Utsatt skatt	5	1 311 652	1 465 483
Sum avsetninger for forpliktelser		1 311 652	1 465 483

Annen langsiktig gjeld

Gjeld til kredittinstitusjoner	7	56 000 000	56 000 000
Konserngjeld	9		
Sum annen langsiktig gjeld		56 000 000	56 000 000

Sum langsiktig gjeld

57 311 652 **57 465 483**

Kortsiktig gjeld

Leverandørgjeld		16 661 108	19 075 615
Betalbar skatt	5		
Skattetrekk og andre trekk		25 599 770	25 544 386
Gjeld til selskap i samme konsern	9	18 993 005	32 598 560



Balanse

Beløp i: NOK	Note	2022	2021
Annen kortsiktig gjeld		50 477 425	52 802 231
Sum kortsiktig gjeld		111 731 307	130 020 792
Sum gjeld		169 042 959	187 486 275
SUM EGENKAPITAL OG GJELD		178 033 769	192 149 167
POSTER UTENOM BALANSEN			
Garantistillelser	7		
Pantstillelser	7		



Brønnøysundregistrene

ÅRSREGNSKAP FOR REGNSKAPSÅRET 2022 - GENERELL INFORMASJON

Journalnummer: 2023 679302

Enheten

Organisasjonsnummer: 974 350 262
Organisasjonsform: Aksjeselskap
Foretaksnavn: RAISE NORWAY AS
Forretningsadresse: Henrik Ibsens gate 36
0255 OSLO

Regnskapsår

Årsregnskapets periode: 01.01.2022 - 31.12.2022

Konsern

Morselskap i konsern: Nei

Regnskapsregler

Regler for små foretak benyttet: Nei
Benyttet ved utarbeidelsen av
årsregnskapet til selskapet: Regnskapslovens alminnelige regler

Årsregnskapet fastsatt av kompetent organ

Bekreftet av representant for selskapet: Stian Andersen
Dato for fastsettelse av årsregnskapet: 22.06.2023

Revisjon

Ekstern autorisert regnskapsfører har i løpet av regnskapsåret bistått ved den løpende regnskapsføringen eller utført andre tjenester for selskapet enn å utarbeide årsregnskapet: Ja

Grunnlag for avgivelse

År 2022: Årsregnskap er elektronisk innlevert.
År 2021: Tall er hentet fra elektronisk innlevert årsregnskap fra 2022.

Det er ikke krav til at årsregnskapet m.v. som sendes til Regnskapsregisteret er undertegnet. Kontrollen på at dette er utført ligger hos revisor/enhetens øverste organ. Sikkerheten ivaretas ved at innsender har rolle/rettighet for innsending av årsregnskapet via Altinn, og ved at det bekreftes at årsregnskapet er fastsatt av kompetent organ.

Brønnøysundregistrene, 14.08.2023



Organisasjonsnr: 974 350 262
RAISE NORWAY AS

RESULTATREGNSKAP

Beløp i: NOK	Note	2022	2021
RESULTATREGNSKAP			
Inntekter			
Salgsinntekt	1	411 165 907	387 062 228
Annen driftsinntekt		7 663 988	9 422 624
Sum inntekter		418 829 895	396 484 852
Kostnader			
Varekostnad	2	61 978 957	61 457 401
Lønnskostnad	3	199 657 265	187 585 819
Avskrivning av driftsmidler og immaterielle eiendeler	4	14 992 596	16 313 819
Nedskrivning av varige driftsmidler og immaterielle eiendeler	4	1 365 141	907 968
Annen driftskostnad	2, 3	119 439 635	115 966 887
Sum kostnader		397 433 594	382 231 895
Driftsresultat		21 396 301	14 252 958
Finansinntekter og finanskostnader			
Annen renteinntekt		886 237	540
Annen finansinntekt		58 194	22 395
Sum finansinntekter		944 432	22 935
Rentekostnad til foretak i samme konsern		2 269 202	401 095
Annen rentekostnad		1 793 810	1 310 749
Annen finanskostnad		1 936 849	1 848 554
Sum finanskostnader		5 999 862	3 560 399
Netto finans		-5 055 431	-3 537 464
Ordinært resultat før skattekostnad		16 340 871	10 715 494
Skattekostnad på resultat	5	3 616 055	2 365 732
Ordinært resultat etter skattekostnad		12 724 816	8 349 762
Årsresultat	6	12 724 816	8 349 762
Årsresultat etter minoritetsinteresser		12 724 816	8 349 762
Totalresultat		12 724 816	8 349 762
Overføringer og disponeringer			



Avgitt konsernbidrag	13 365 958	11 352 474
Overført fra annen egenkapital	-641 142	-3 002 712
Sum overføringer og disponeringer	12 724 816	8 349 762



Organisasjonsnr: 974 350 262
RAISE NORWAY AS

BALANSE

Beløp i: NOK	Note	2022	2021
BALANSE - EIENDELER			
Anleggsmidler			
Immaterielle eiendeler			
Utvikling	4		
Konsesjoner, patenter o.l.	4	67 111	123 255
Utsatt skattefordel	4, 5		
Goodwill	4		
Sum immaterielle eiendeler		67 111	123 255
Varige driftsmidler			
Tomter, bygninger o.a. fast eiendom	4		
Maskiner og anlegg	4		
Skip og flytende installasjoner	4		
Driftsløsøre, inventar o. a. utstyr	4	68 327 601	72 572 739
Sum varige driftsmidler	7	68 327 601	72 572 739
Finansielle anleggsmidler			
Lån til foretak i samme konsern	2, 9		
Lån til tilknyttet selskap og felles kontrollert virksomhet	2		
Sum anleggsmidler		68 394 712	72 695 993
Omløpsmidler			
Varer			
Sum varer	8	40 204 087	35 693 408
Fordringer			
Kundefordringer		1 286 168	1 133 549
Fordringer på selskap i samme konsern	9	52 587 890	64 686 373
Andre kortsiktige fordringer		15 560 913	17 661 040
Sum fordringer		69 434 971	83 480 963
Bankinnskudd, kontanter og lignende			
Bankinnskudd, kontanter o. l.	10		278 803
Sum bankinnskudd, kontanter og lignende			278 803
Sum omløpsmidler		109 639 058	119 453 174



SUM EIENDELER		178 033 769	192 149 167
BALANSE - EGENKAPITAL OG GJELD			
Egenkapital			
Innskutt egenkapital			
Aksjekapital	11	800 000	800 000
Overkurs	6	200 000	200 000
Annen innskutt egenkapital	6	924 392	924 392
Sum innskutt egenkapital		1 924 392	1 924 392
Opptjent egenkapital			
Fond for			
vurderingsforskjeller	6		
Annen egenkapital	6	7 066 418	2 738 500
Udekket tap	6		
Sum opptjent egenkapital		7 066 418	2 738 500
Sum egenkapital		8 990 810	4 662 892
Gjeld			
Langsiktig gjeld			
Utsatt skatt	5	1 311 652	1 465 483
Sum avsetninger for forpliktelses		1 311 652	1 465 483
Annen langsiktig gjeld			
Gjeld til			
kredittinstitusjoner	7	56 000 000	56 000 000
Konserngjeld	9		
Sum annen langsiktig gjeld		56 000 000	56 000 000
Sum langsiktig gjeld		57 311 652	57 465 483
Kortsiktig gjeld			
Leverandørgjeld		16 661 108	19 075 615
Betalbar skatt	5		
Skattetrekk og andre trekk		25 599 770	25 544 386
Gjeld til selskap i samme konsern	9	18 993 005	32 598 560
Annen kortsiktig gjeld		50 477 425	52 802 231
Sum kortsiktig gjeld		111 731 307	130 020 792
Sum gjeld		169 042 959	187 486 275
SUM EGENKAPITAL OG GJELD		178 033 769	192 149 167
POSTER UTENOM BALANSEN			
Garantistillelser	7		
Pantstillelser	7		



Organisasjonsnr: 974 350 262
RAISE NORWAY AS

NOTEOPPLYSNINGER - SELSKAP - alle poster oppgitt i hele tall

Note
3

Antall årsverk i regnskapsåret
475.00

<u>Sum</u>	<u>Beløp</u>
<u>Balanseført verdi 31.12.</u>	<u>Varige driftsmidler Immaterielle eiend.</u>

Konsernregnskap

Morselskapet sitt navn

Forretningskontor for morselskapet

Begrunnelse for at datterselskap er utelatt fra konsolideringen

<u>Samlet beløp - tilknyttet selskap</u>	<u>Årets</u>	<u>Fjorårets</u>
--	--------------	------------------

<u>Samlet beløp - foretak i samme konsern</u>	<u>Årets</u>	<u>Fjorårets</u>
---	--------------	------------------

<u>Samlet beløp - foretak i samme konsern</u>	<u>Årets</u>	<u>Fjorårets</u>
---	--------------	------------------

<u>Samlet beløp - felles kontrollert virksomhet</u>	<u>Årets</u>	<u>Fjorårets</u>
---	--------------	------------------

<u>Pantstillelse</u>	<u>Beløp</u>
----------------------	--------------

<u>Beholdning av egne aksjer</u>	<u>Antall</u>	<u>Pålydende</u>	<u>Andel av aksjek.</u>
----------------------------------	---------------	------------------	-------------------------



Til generalforsamlingen i Raise Norway AS

Uavhengig revisors beretning

Konklusjon

Vi har revidert årsregnskapet for Raise Norway AS som består av balanse per 31. desember 2022, resultatregnskap og kontantstrømoppstilling for regnskapsåret avsluttet per denne datoen og noter til årsregnskapet, herunder et sammendrag av viktige regnskapsprinsipper.

Etter vår mening

- oppfyller årsregnskapet gjeldende lovkrav, og
- gir årsregnskapet et rettvisende bilde av selskapets finansielle stilling per 31. desember 2022, og av dets resultater og kontantstrømmer for regnskapsåret avsluttet per denne datoen i samsvar med regnskapslovens regler og god regnskapsskikk i Norge.

Grunnlag for konklusjonen

Vi har gjennomført revisjonen i samsvar med International Standards on Auditing (ISA-ene). Våre oppgaver og plikter i henhold til disse standardene er beskrevet nedenfor under *Revisors oppgaver og plikter ved revisjonen av årsregnskapet*. Vi er uavhengige av selskapet i samsvar med kravene i relevante lover og forskrifter i Norge og International Code of Ethics for Professional Accountants (inkludert internasjonale uavhengighetsstandarder) utstedt av International Ethics Standards Board for Accountants (IESBA-reglene), og vi har overholdt våre øvrige etiske forpliktelser i samsvar med disse kravene. Innhentet revisjonsbevis er etter vår vurdering tilstrekkelig og hensiktsmessig som grunnlag for vår konklusjon.

Øvrig informasjon

Styret og daglig leder (ledelsen) er ansvarlige for informasjonen i årsberetningen. Øvrig informasjon omfatter informasjon i årsrapporten bortsett fra årsregnskapet og den tilhørende revisjonsberetningen. Vår konklusjon om årsregnskapet ovenfor dekker ikke informasjonen i årsberetningen.

I forbindelse med revisjonen av årsregnskapet er det vår oppgave å lese årsberetningen. Formålet er å vurdere hvorvidt det foreligger vesentlig inkonsistens mellom årsberetningen og årsregnskapet og den kunnskap vi har opparbeidet oss under revisjonen av årsregnskapet, eller hvorvidt informasjon i årsberetningen ellers fremstår som vesentlig feil. Vi har plikt til å rapportere dersom årsberetningen fremstår som vesentlig feil. Vi har ingenting å rapportere i så henseende.

Basert på kunnskapen vi har opparbeidet oss i revisjonen, mener vi at årsberetningen

- er konsistent med årsregnskapet og
- inneholder de opplysninger som skal gis i henhold til gjeldende lovkrav.

Ledelsens ansvar for årsregnskapet

Ledelsen er ansvarlig for å utarbeide årsregnskapet og for at det gir et rettvisende bilde i samsvar med regnskapslovens regler og god regnskapsskikk i Norge. Ledelsen er også ansvarlig for slik interkontroll som den finner nødvendig for å kunne utarbeide et årsregnskap som ikke inneholder vesentlig feilinformasjon, verken som følge av misligheter eller utilsiktede feil.

PricewaterhouseCoopers AS, Dronning Eufemias gate 71, Postboks 748 Sentrum, NO-0106 Oslo
T: 02316, org. no.: 987 009 713 MVA, www.pwc.no
Statsautoriserte revisorer, medlemmer av Den norske Revisorforening og autorisert regnskapsførerselskap



Ved utarbeidelsen av årsregnskapet må ledelsen ta standpunkt til selskapets evne til fortsatt drift og opplyse om forhold av betydning for fortsatt drift. Forutsetningen om fortsatt drift skal legges til grunn for årsregnskapet så lenge det ikke er sannsynlig at virksomheten vil bli avviklet.

Revisors oppgaver og plikter ved revisjonen av årsregnskapet

Vårt mål er å oppnå betryggende sikkerhet for at årsregnskapet som helhet ikke inneholder vesentlig feilinformasjon, verken som følge av misligheter eller utilsiktede feil, og å avgi en revisjonsberetning som inneholder vår konklusjon. Betryggende sikkerhet er en høy grad av sikkerhet, men ingen garanti for at en revisjon utført i samsvar med ISA-ene, alltid vil avdekke vesentlig feilinformasjon.

Feilinformasjon kan oppstå som følge av misligheter eller utilsiktede feil. Feilinformasjon er å anse som vesentlig dersom den enkeltvis eller samlet med rimelighet kan forventes å påvirke de økonomiske beslutningene som brukerne foretar på grunnlag av årsregnskapet.

For videre beskrivelse av revisors oppgaver og plikter vises det til:
<https://revisorforeningen.no/revisjonsberetninger>

Oslo, 22. juni 2023

PricewaterhouseCoopers AS

Petter Walstad
Statsautorisert revisor
(elektronisk signert)



 Securely signed with Brevio

Revisjonsberetning

Signers:

Name	Method	Date
Walstad, Nils Petter	BANKID	2023-06-30 09:37

This document package contains:

- Closing page (this page)
- The original document(s)
- The electronic signatures. These are not visible in the document, but are electronically integrated.



This file is sealed with a digital signature.
The seal is a guarantee for the authenticity
of the document.



DocuSign Envelope ID: 07D93F37-D1DA-4864-B044-514B9462776C

Raise Norway AS

Styrets årsberetning for 2022

Virksomhetens art

Raise Norway AS driver tjenesteytende virksomhet innen frisørbransjen. Selskapet har ved utgangen av året 60 egneide Nikita Hair salonger, 32 egneide Sayso salonger og 2 franchisedrevne salonger fordelt over hele landet. Selskapets hovedkontor ligger i Oslo kommune.

Fortsatt drift

Årsregnskapet er avlagt under forutsetning om fortsatt drift, og styret bekrefter at denne forutsetningen er til stede.

Covid-19 har satt sine spor som en global krise også i 2021 og med det påvirket selskapets omsetning og resultat, samt at endringer i makrobildet gjennom 2022 har medført en noe lavere vekst enn forventet etter pandemien.

I perioden er det lagt stor vekt på handlingsplaner for å optimalisere drift og resultat i en usikker tid. Vi ser fra 2. kvartal 2022 en positiv utvikling da salongene er tilbake i normal drift, sykefraværet normalisert og vi ser at inntektssiden nærmer seg budsjett. Styret bekrefter at regnskapet avlegges under forutsetninger om fortsatt drift.

Arbeidsmiljø og likestilling

Det arbeides kontinuerlig med å trygge arbeidsmiljøet. Selskapet forholder seg til de lover og regler som regulerer denne type virksomhet. Arbeidet som utføres av våre medarbeidere er selskapets viktigste innsatsfaktor, og det er derfor av stor betydning for selskapets drift å sikre et godt arbeidsmiljø og holde sykefraværet på et så lavt nivå som mulig. Gjennom direkte tiltak, gode oppfølgingssystemer og interne rutiner har selskapet arbeidet aktivt for å sikre et godt arbeidsmiljø og forebygge diskriminering av enhver art.

Sykefraværet var i 2022 på 6,2%, sterkt preget av pandemien og korttidssykefravær. Det er ikke rapportert om skader eller ulykker av betydning i løpet av året.

Pr årsskiftet var det ansatt 585 kvinner og 33 menn i selskapet, totalt 618. Midlertidig ansatte i antall: Kvinner 69, menn 8. Permisjon i antall: Kvinner 40, menn 0. Faktisk deltid i antall: Kvinner 352, menn 12. Det er ansett langt flere kvinner enn menn, det skyldes at frisørbransjen er et utpreget kvinneyrke med få mannlige søkere til ledige jobber. Selskapets styre består av syv personer, seks kvinner og en mann. Diskrimineringslovens formål er å fremme likestilling, sikre like muligheter og rettigheter og å hindre diskriminering på grunn av etnisitet, nasjonal opprinnelse, avstamning, hudfarge, språk, religion og livssyn. Konsernet arbeider aktivt, målrettet og planmessig for å fremme lovens formål innenfor vår virksomhet. Aktivitetene omfatter blant annet rekruttering, lønns- og arbeidsvilkår, forfremmelse, utviklingsmuligheter og beskyttelse mot trakassering.

Selskapet har som mål å være en arbeidsplass hvor det ikke forekommer diskriminering på grunn av nedsatt funksjonsevne. Selskapet arbeider aktivt og målrettet for å utforme og tilrettelegge de fysiske forholdene slik at virksomhetens ulike funksjoner kan benyttes av flest mulig. For arbeidstakere eller arbeidssøkere med nedsatt funksjonsevne foretas det individuell tilrettelegging av arbeidsplass og arbeidsoppgaver.

Ytre Miljø

Selskapet forurenser ikke med konsernets drift i det ytre miljø. Konsernet arbeider løpende med forskning og utvikling av egne driftssystemer, konsepter og produkter.

Rettvisende oversikt over utvikling og resultat



DocuSign Envelope ID: 07D93F37-D1DA-4864-B044-514B9462776C

Selskapet hadde i 2022 en omsetning på 418,8 MNOK, som er +5,6 % sammenlignet med foregående år. Driftsresultatet i 2022 er på 21,3 MNOK som er 7 MNOK høyere enn fjoråret. Både omsetning og resultat er fortsatt noe preget av pandemien hvor vi ser endringer i handlemønstre som den vedvarende effekten. Vi ser også at endringer i makrobildet påvirker virksomheten.

Selskapet satser på opplæring og kompetanseoppbygging av frisørene og markedstiltak som forventes å gi økt omsetning og forbedre resultatet på sikt. Selskapet har høy merkekjennskap og er godt befestet i det norske markedet.

Forretningsmessig- og finansiell risiko

Selskapet opererer i et marked med konkurranse fra en rekke mindre aktører. Selskapet har minimale fordringer på kunder og risikoen for tap er begrenset.

Selskapets inntekter og kostnader er i NOK og selskapet har derfor ingen valutarisiko. Det er ikke inngått noen former for finansielle terminkontrakter eller opsjoner.

Forslag til anvendelse av overskudd

Årets overskudd etter skatt på kr 12 724 816,- foreslår styret disponeres som følger;

Avsatt konsernbidrag	kr. 13 365 963
Overført fra annen egenkapital	kr. 641 147
Som overføringer	Kr. 12 724 816

Andre forhold


Det er tegnet forsikring for styrets medlemmer og daglig leder med en forsikringssum på 75 MNOK i morselskapet Raise Gruppen Holding AS. Denne gjelder Raise Gruppen Holding AS med datterselskaper og gjelder for hele verden som geografisk område. Foruten dette er det standard vilkår styreansvar.

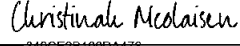
Styret er av den formening at årsregnskapet og årsberetningen gir et rettvise bilde over selskapet sin utvikling og resultat. Utover Covid19-situasjonen er det ikke inntrådt andre forhold etter regnskapsårets utgang som etter styrets syn har betydning ved bedømmelse av regnskapet.

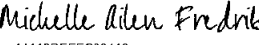
Oslo den 20. juni 2022

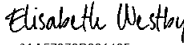
DocuSigned by:

FFF12CD18DAF4F9...
Glenn-Arild Skogvoll Veiby
Styrets leder og daglig leder

DocuSigned by:

E97C9E0E0EF254B1...
Inger Ellen Nicolaisen
Styremedlem

DocuSigned by:

349CE2B100DA476...
Christinah Sandåker Nicolaisen
Styremedlem

DocuSigned by:

14449DEFEG32418...
Michelle Ailèn Fredriksen
Styremedlem

DocuSigned by:

2AA57379B881405...
Elisabeth Westby
Styremedlem

DocuSigned by:

A5C592571FB44FB...
Tonje Kaldahl Tyldum
Styremedlem

DocuSigned by:

37DA69909FA5404...
Alva S. Kjellen
Styremedlem



DocuSign Envelope ID: 07D93F37-D1DA-4864-B044-514B9462776C

Årsregnskap 2022

Raise Norway AS

Org.nr.:974 350 262



DocuSign Envelope ID: 07D93F37-D1DA-4864-B044-514B9462776C

Resultatregnskap

Raise Norway AS

Driftsinntekter og driftskostnader	Note	2022	2021
Salgsinntekt	1	411 165 907	387 062 228
Annen driftsinntekt		7 663 988	9 422 624
Sum driftsinntekter		418 829 895	396 484 852
Varekostnad	2	61 978 957	61 457 401
Lønnskostnad	3	199 657 265	187 585 819
Avskrivning av driftsmidler og immaterielle eiendeler	4	14 992 596	16 313 819
Nedskrivning av driftsmidler og immaterielle eiendeler	4	1 365 141	907 968
Annen driftskostnad	2, 3	119 439 635	115 966 887
Sum driftskostnader		397 433 594	382 231 895
Driftsresultat		21 396 301	14 252 958
Finansinntekter og finanskostnader			
Annen renteinntekt		886 237	540
Annen finansinntekt		58 194	22 395
Rentekostnad til foretak i samme konsern		2 269 202	401 095
Annen rentekostnad		1 793 810	1 310 749
Annen finanskostnad		1 936 849	1 848 554
Resultat av finansposter		-5 055 431	-3 537 464
Resultat før skattekostnad		16 340 871	10 715 494
Skattekostnad på resultat	5	3 616 055	2 365 732
Resultat		12 724 816	8 349 762
Årsresultat	6	12 724 816	8 349 762
Overføringer			
Avsatt konsernbidrag		13 365 963	11 352 474
Overført fra annen egenkapital		641 147	3 002 712
Sum overføringer		12 724 816	8 349 762



DocuSign Envelope ID: 07D93F37-D1DA-4864-B044-514B9462776C

Balanse Raise Norway AS

Eiendeler	Note	2022	2021
Anleggsmidler			
Immaterielle eiendeler			
Konsesjoner, patenter o.l.	4	67 111	123 255
Sum immaterielle eiendeler		67 111	123 255
Varige driftsmidler			
Driftsløsøre, inventar o.a. utstyr	4	68 327 601	72 572 739
Sum varige driftsmidler	7	68 327 601	72 572 739
Sum anleggsmidler		68 394 712	72 695 993
Omløpsmidler			
Lager av varer og annen beholdning	8	40 204 087	35 693 408
Fordringer			
Kundefordringer		1 286 168	1 133 549
Fordringer på selskap i samme konsern	9	52 587 892	64 686 373
Andre kortsiktige fordringer		15 560 913	17 661 040
Sum fordringer		69 434 973	83 480 963
Investeringer			
Bankinnskudd, kontanter o.l.	10	0	278 803
Sum omløpsmidler		109 639 060	119 453 174
Sum eiendeler		178 033 771	192 149 167



DocuSign Envelope ID: 07D93F37-D1DA-4864-B044-514B9462776C

Balanse Raise Norway AS

Egenkapital og gjeld	Note	2022	2021
Innskutt egenkapital			
Aksjekapital	11	800 000	800 000
Overkurs	6	200 000	200 000
Annen innskutt egenkapital	6	924 392	924 392
Sum innskutt egenkapital		1 924 392	1 924 392
Opptjent egenkapital			
Annen egenkapital	6	7 066 415	2 738 500
Sum opptjent egenkapital		7 066 415	2 738 500
Sum egenkapital		8 990 807	4 662 892
Gjeld			
Avsetning for forpliktelses			
Utsatt skatt	5	1 311 652	1 465 483
Sum avsetning for forpliktelses		1 311 652	1 465 483
Annen langsiktig gjeld			
Gjeld til kredittinstitusjoner	7	56 000 000	56 000 000
Sum annen langsiktig gjeld		56 000 000	56 000 000
Kortsiktig gjeld			
Leverandørgjeld		16 661 108	19 075 615
Skattetrekk og andre trekk		25 599 770	25 544 386
Gjeld til selskap i samme konsern	9	18 993 010	32 598 560
Annen kortsiktig gjeld		50 477 425	52 802 231
Sum kortsiktig gjeld		111 731 312	130 020 792
Sum gjeld		169 042 964	187 486 275
Sum egenkapital og gjeld		178 033 771	192 149 167

Oslo, 20.05.2023

DocuSigned by:

E4306ED8E25484
Inger Ellen Sandaker Nicolaisen
styremedlem

DocuSigned by:

FFF42CB18DAE4F9
Glenn-Arild Skogvoll Veiby
styreleder og daglig leder

DocuSigned by:

348CF28488A478
Christinah Sandaker Nicolaisen
styremedlem

DocuSigned by:

141191E7F402415
Michelle Ailén Fredriksen
styremedlem

DocuSigned by:

2A81379B28120E
Elisabeth Westby
styremedlem

DocuSigned by:

48C382971F742F5
Tonje Kaldahl Tyldum
styremedlem

DocuSigned by:

37DA69999F45484
Alva Tove Elisabeth Storhaug Kjellén
styremedlem



DocuSign Envelope ID: 07D93F37-D1DA-4864-B044-514B9462776C

Kontantstrøm Raise Norway AS

	2022	2021
Kontantstrømmer fra operasjonelle aktiviteter		
Resultat før skattekostnad	16 340 871	10 715 494
Avskrivninger	14 992 596	16 313 819
Nedskrivning anleggsmidler	1 365 141	907 968
Endring i varelager	-4 510 679	5 625 352
Endring i kundefordringer	-152 618	549 386
Endring i leverandørgjeld	-2 414 507	-2 248 964
Endring i andre tidsavgrensingsposter	-27 021 694	34 695 505
Netto kontantstrøm fra operasjonelle aktiviteter	-1 400 890	66 558 559
Kontantstrøm fra investeringsaktiviteter		
Utbetalinger ved kjøp av varige driftsmidler	-12 056 456	-11 852 651
Netto kontantstrøm fra investeringsaktiviteter	-12 056 456	-11 852 651
Kontantstrømmer fra finansieringsaktiviteter		
Utbetalinger ved nedbetaling av annen gjeld (korts./langs.)	0	20 000 000
Netto endring konsernkontoordning	27 591 972	-57 105 375
Utbetalinger av konsernbidrag	-14 413 428	-17 806 599
Netto kontantstrømmer fra finansieringsaktiviteter	13 178 544	-54 911 974
Netto kontantstrøm for perioden	-278 803	-206 066
Kontanter og kontantekvivalenter ved periodens begynnelse	278 803	484 867
Reklassifisering konsernkontoordning	0	0
Kontanter og kontantekvivalenter ved periodens slutt	0	278 803
 Denne består av:		
Bankinnskudd m.v.	0	278 803



Regnskapsprinsipper

Årsregnskapet er satt opp i samsvar med regnskapslovens bestemmelser og god regnskapsskikk.

Inntekter

Inntektsføring ved salg av varer skjer på leveringstidspunktet. Tjenester inntektsføres etter hvert som de leveres.

Skatt

Skattekostnaden i resultatregnskapet omfatter både periodens betalbare skatt og endring i utsatt skatt. Utsatt skatt er beregnet med 22% på grunnlag av de midlertidige forskjeller som eksisterer mellom regnskapsmessige og skattemessige verdier, samt ligningsmessig underskudd til fremføring ved utgangen av regnskapsåret. Skatteøkende og skattereduserende midlertidige forskjeller som reverserer eller kan reverseres i samme periode er utlignet og nettoført. Netto utsatt skattefordel balanseføres i den grad det er sannsynlig at denne kan bli utnyttet.

Klassifisering av balanseposter

Eiendeler bestemt til varig eie eller bruk klassifiseres som anleggsmidler. Eiendeler som er tilknyttet varekretsløpet klassifiseres som omløpsmidler. Fordringer for øvrig klassifiseres som omløpsmidler hvis de skal tilbakebetales innen ett år. For gjeld legges analoge kriterier til grunn. Første års avdrag på langsiktige fordringer og langsiktig gjeld klassifiseres likevel ikke som omløpsmiddel og kortsiktig gjeld.

Varige driftsmidler

Tomter avskrives ikke. Andre varige driftsmidler balanseføres og avskrives lineært til restverdi over driftsmidlenes forventede utnyttbare levetid. Ved endring i avskrivningsplan fordeles virkningen over gjenværende avskrivningstid ("knekkpunktmetoden"). Vedlikehold av driftsmidler kostnadsføres løpende som driftskostnader. Påkostninger og forbedringer tillegges driftsmidlets kostpris og avskrives i takt med driftsmidlet. Skillet mellom vedlikehold og påkostning/forbedring regnes i forhold til driftsmidlets stand på anskaffelsestidspunktet.

Varer

Lager av innkjøpte varer er verdsatt til laveste av anskaffelseskost etter FIFO-prinsippet og virkelig verdi. Det foretas nedskrivning for påregnelig ukurans.

Fordringer

Kundefordringer og andre fordringer oppføres til pålydende etter fradrag for avsetning til forventet tap. Avsetning til tap gjøres på grunnlag av en individuell vurdering av de enkelte fordringene. For øvrige kundefordringer utføres en uspesifisert avsetning for å dekke forventet tap på krav.

Pensjoner - Innskuddsbasert ordning

Selskapet har innskuddsbasert pensjonsordning. Selskapets forpliktelser er begrenset til innbetaling til ordningen.

Kontantstrømoppstilling

Kontantstrømoppstillingen er utarbeidet etter den indirekte metoden. Kontanter og kontantekvivalenter omfatter kontanter, bankinnskudd og andre kortsiktige, likvide plasseringer.

Konsernregnskap

Selskapet inngår i Raise Gruppen konsernet, med Raise Gruppen Holding AS (Henrik Ibsens gate 36, 0255 Oslo) som morselskap. Konsernregnskapet vil tilgjengeligjøres via regnskapsregisteret.



Note 1 Salgsinntekter

Selskapets salgsinntekter kommer fra salg av frisør tjenester og produkter. Frisørsalongene er lokalisert i de fleste større byer i Norge.

Note 2 Transaksjoner med nærstående

Ytelser til ledende ansatte er omtalt i note 3, og mellomværende med konsernselskaper er omtalt i note 9.

Selskapets transaksjoner med nærstående parter:	2022	2021
Kjøp av tjenester fra morselskap		
Royalty	8 267 195	7 664 082
Administrasjonsbidrag	27 737 063	29 473 071
Sum	36 004 258	37 137 153
Kjøp av tjenester fra nærstående parter		
Varekjøp	24 741 634	19 153 615
Sum	24 741 634	19 153 615

Note 3 Lønnskostnader, antall ansatte, godtgjørelser, lån til ansatte mm.

Lønnskostnader	2022	2021
Lønninger	163 354 873	154 498 286
Arbeidsgiveravgift	23 262 891	21 714 555
Pensjonskostnader	10 667 577	9 539 703
Andre ytelser	2 371 924	1 833 276
Sum	199 657 265	187 585 819
Sysselsatte årsverk	475	433
Ytelser til ledende personer	Daglig leder	Styret
Lønn/styrehonorar	0	30 000
Pensjonsutgifter	0	0
Annen godtgjørelse	0	0
Sum	0	30 000

Selskapets pensjonsordninger tilfredsstiller kravene i lov om obligatorisk tjenestepensjon.

Det er ikke gitt lån/sikkerhetsstillelse til daglig leder, styrets leder eller andre nærstående parter.

Kostnadsført godtgjørelse til revisor	2022	2021
Lovpålagt revisjon	819 153	502 035
Attestasjonstjenester	0	40 000
Skatterådgivning	31 550	41 025
Annen bistand	0	34 525
Sum	850 703	617 585



Note 4 Varige driftsmidler og immaterielle eiendeler

	Varemerke	Kontor- maskiner	Inventar, utstyr etc.	Ikke avskrivbare driftsmidler	Totalt
Anskaffelseskost 01.01.2022	486 158	5 687 311	132 133 911	0	138 307 380
Tilgang	0	880 543	11 175 913	0	12 056 456
Avgang	0	-53 982	-3 117 282	0	-3 171 264
Anskaffelseskost 31.12.2022	486 158	6 513 872	140 192 542	0	147 192 572
Akkumulerte avskrivninger/nedskr ivninger	419 047	4 478 874	73 899 940	0	78 797 861
Bokført verdi 31.12.2022	67 111	2 034 998	66 292 602	0	68 394 712
Årets avskrivninger	56 144	932 268	14 004 184		14 992 596
Årets nedskrivninger	0	14 993	1 350 148		1 365 141
Forventet økonomisk levetid	3 år	3 år	10 år		
Avskrivningsplan	Lineær	Lineær	Lineær		

Selskapet leier i tillegg kontorutstyr og kasseapparater til en samlet leiekostnad på kr 944 781 for 2022.

Alle leasingavtaler er behandlet i regnskapet som operasjonell leasing. Den viktigste grunnen for dette er at det meste av leasingkostnadene vedrører datautstyr som det ikke vil være aktuelt å kjøpe ut når leasingavtalene utløper.



Note 5 Skatt

Skatteeffekten av midlertidige forskjeller og underskudd til fremføring som har gitt opphav til utsatt skatt og utsatte skattefordeler, spesifisert på typer av midlertidige forskjeller:

	2022	2021	Endring
Varige driftsmidler	9 003 218	11 725 948	2 722 730
Varebeholdning	-529 803	-1 003 666	-473 863
Fordringer	10 895	0	-10 895
Avsetninger mv	-2 522 254	-4 060 999	-1 538 746
Sum	5 962 056	6 661 283	699 227
Grunnlag for beregning av utsatt skatt	5 962 056	6 661 283	699 227
Utsatt skatt (22 %)	1 311 652	1 465 482	153 830
Årets skattekostnad		2022	2021
Skattepliktig inntekt:			
Ordinært resultat før skatt		16 340 871	10 715 494
Permanente forskjeller		95 747	37 836
Endring i midlertidige forskjeller		699 227	3 160 098
Avgitt konsernbidrag		-17 135 844	-13 913 428
Skattepliktig inntekt		0	0
Resultatført skatt på ordinært resultat:			
Betalbar skatt		3 769 886	3 060 954
Endring i utsatt skatt		-153 831	-695 222
Skattekostnad ordinært resultat		3 616 055	2 365 732
Beregning av effektiv skattesats			
Resultat før skatt		16 340 871	10 715 494
Beregnet skatt av resultat før skatt		3 594 992	2 357 409
Skatteeffekt av permanente forskjeller		21 064	8 324
Sum		3 616 056	2 365 733
Effektiv skattesats		22,1 %	22,1 %
Betalbar skatt i balansen:			
Betalbar skatt på årets resultat		3 769 887	3 060 954
Betalbar skatt på avgitt konsernbidrag		-3 769 887	-3 060 954
Sum betalbar skatt i balansen		0	0



Note 6 Egenkapital

	Aksjekapital	Overkurs	Annen innskutt egenkapital	Annen egenkapital	Sum egenkapital
Egenkapital 01.01.2022	800 000	200 000	924 392	2 738 500	4 662 892
Årets resultat	0	0	0	12 724 816	12 724 816
Avgitt konsernbidrag	0	0	0	-13 365 963	-13 365 963
Mottatt konsernbidrag	0	0	0	4 968 997	4 968 997
Korreksjon til EK for tidligere ført tap	0	0	0	65	65
Egenkapital 31.12.2022	800 000	200 000	924 392	7 066 415	8 990 807



Note 7 Pantstillelser og garantier m.v.

Gjeld som er sikret ved pant o.l	2022	2021
Gjeld til kredittinstitusjoner	56 000 000	56 000 000
Sum	56 000 000	56 000 000
Balansført verdi av eiendeler pantsatt for egen gjeld		
Driftsløsøre	68 185 100	72 572 738
Varelager	40 204 084	35 693 405
Factoring	960 043	843 183
Andre fordringer	0	0
Sum	109 349 228	109 109 326

Selskapet er solidaransvarlig for Raise Gruppen sitt konsernkontosystem og skyldig merverdiavgift innenfor Raise sitt avgiftskonsern.

For ethvert mellomværende med DNB, stilles sikkerhet fra alle selskap i Raise Gruppen AS (krysspant) oppad begrenset til kr 101 mill. for driftstilbehør samt kr 25 mill. for varelager i Raise Gruppen AS, Raise Norway AS, Norsk Frisør og Hudpleieskole AS, Raise International AS og SN Real Estate AS. I tillegg har Raise Norway AS gitt kausjonserklæring på kr 25 mill. til Raise Gruppen AS, samt at selskapet har stilt solidarisk kausjon for Raise Gruppen AS for 30 mill.

Som sikkerhet for statsgarantert lån fra DNB er det stilt 2. prioritert pant i varelager oppad begrenset til kr 24 mill. (etter kr 25 mill.), 3.prioritert pant i varelager oppad begrenset til 12 mill (etter 10 mill), 2. prioritert pant i driftstilbehør oppad begrenset til kr 24 mill. (etter kr 101 mill.), 3.prioritert pant i driftstilbehør oppad begrenset til 12 mill (etter 20 mill) , 2.prioritert pant i kundefordringer oppad begrenset til 12 mill, samt 1. prioritert pant i kundefordringer oppad begrenset til kr 24 mill.

Totalt garantiansvar pr 31.12.2022 utgjør kr. 11 648 532 inkludert skattegaranti på kr 8 000 000.

Note 8 Varer

	2022	2021
Varer for videresalg	19 698 694	20 504 550
Behandlingsvarer	21 035 198	16 192 527
Avsetning ukurans	-529 806	-1 003 669
Sum	40 204 087	35 693 408



Note 9 Mellomværende med selskap i samme konsern m.v.

Fordringer	2022	2021
Kundefordringer	171 078	390 503
Andre kortsiktige fordringer	13 558 365	0
Mottatt konsernbidrag	4 968 997	0
Konsernkontoordning	33 889 452	64 295 870
Sum	52 587 892	64 686 373

Selskapet har ingen fordringer som forfaller senere enn ett år etter regnskapsårets slutt.

Gjeld		
Leverandørgjeld	1 594 372	8 686 299
Avgitt konsernbidrag	17 135 849	14 413 428
Annen kortsiktig gjeld	262 789	9 498 833
Sum	18 993 010	32 598 559

Selskapet har ingen gjeld som forfaller senere enn fem år etter regnskapsårets slutt.

Note 10 Bundne midler

Selskapet har ingen bundne midler per 31.12

Note 11 Aksjekapital og aksjonærinformasjon

Aksjekapitalen består av:

	Antall	Pålydende (i kroner)	Balanseført
Ordinære aksjer	8 000	100	800 000
Alle aksjer har lik stemmerett			

Oversikt over aksjonærene i selskapet per 31.12.22

	Ordinære aksjer	Eierandel	Stemmeandel
Raise Gruppen AS	8 000	100 %	100 %



Note 12 Hendelser etter balansedagen

Det har etter balansedagen ikke inntruffet hendelser av vesentlig betydning for det avlagte årsregnskapet