



ÅRSREGNSKAPET FOR REGNSKAPSÅRET 2022 - GENERELL INFORMASJON

Enheten

Organisasjonsnummer: 989 178 172
Organisasjonsform: Aksjeselskap
Foretaksnavn: TRULS & CO INVEST AS
Forretningsadresse: Bøvågen
5937 BØVÅGEN

Regnskapsår

Årsregnskapets periode: 01.01.2022 - 31.12.2022

Konsern

Morselskap i konsern: Nei

Regnskapsregler

Regler for små foretak benyttet: Ja
Benyttet ved utarbeidelsen av årsregnskapet til selskapet: Regnskapslovens alminnelige regler

Årsregnskapet fastsatt av kompetent organ

Bekreftet av representant for selskapet: Truls Stevnebø
Dato for fastsettelse av årsregnskapet: 23.05.2023

Grunnlag for avgivelse

År 2022: Årsregnskapet er elektronisk innlevert
År 2021: Tall er hentet fra elektronisk innlevert årsregnskap fra 2022

Det er ikke krav til at årsregnskapet m.v. som sendes til Regnskapsregisteret er undertegnet. Kontrollen på at dette er utført ligger hos revisor/enhetens øverste organ. Sikkerheten ivaretas ved at innsender har rolle/rettighet for innsending av årsregnskapet via Altinn, og ved at det bekreftes at årsregnskapet er fastsatt av kompetent organ.

Brønnøysundregistrene, 05.05.2024



Resultatregnskap

Beløp i: NOK	Note	2022	2021
RESULTATREGNSKAP			
Kostnader			
Annen driftskostnad	2	8 324	7 234
Sum kostnader		8 324	7 234
Driftsresultat		-8 324	-7 234
Finansinntekter og finanskostnader			
Annen finansinntekt		674 831	669 693
Sum finansinntekter		674 831	669 693
Annen finanskostnad		4 792	1 243
Sum finanskostnader		4 792	1 243
Netto finans		670 039	668 450
Ordinært resultat før skattekostnad		661 715	661 216
Skattekostnad på ordinært resultat	6	3 420	3 310
Ordinært resultat etter skattekostnad		658 295	657 906
Årsresultat		658 295	657 906
Overføringer og disponeringer			
Overføringer annen egenkapital	5	658 295	657 906
Sum overføringer og disponeringer		658 295	657 906



Balanse

Beløp i: NOK	Note	2022	2021
BALANSE - EIENDELER			
Anleggsmidler			
Immaterielle eiendeler			
Finansielle anleggsmidler			
Investeringer i aksjer og andeler	3	633 104	633 104
Sum finansielle anleggsmidler		633 104	633 104
Sum anleggsmidler		633 104	633 104
Omløpsmidler			
Varer			
Investeringer			
Markedsbaserte aksjer	3	1 299 834	1 299 968
Sum investeringer		1 299 834	1 299 968
Bankinnskudd, kontanter og lignende			
Sum bankinnskudd, kontanter og lignende		1 457 594	795 746
Sum omløpsmidler		2 757 428	2 095 714
SUM EIENDELER		3 390 532	2 728 818
BALANSE - EGENKAPITAL OG GJELD			
Egenkapital			
Innskutt egenkapital			
Aksjekapital	4, 5	490 000	490 000
Sum innskutt egenkapital		490 000	490 000
Opptjent egenkapital			
Annen egenkapital	5	2 893 802	2 235 508
Sum opptjent egenkapital		2 893 802	2 235 508



Balanse

Beløp i: NOK	Note	2022	2021
Sum egenkapital		3 383 802	2 725 508
Sum langsiktig gjeld		0	0
Kortsiktig gjeld			
Betalbar skatt	6	6 730	3 310
Sum kortsiktig gjeld		6 730	3 310
Sum gjeld		6 730	3 310
SUM EGENKAPITAL OG GJELD		3 390 532	2 728 818



Brønnøysundregistrene

ÅRSREGNSKAP FOR REGNSKAPSÅRET 2022 - GENERELL INFORMASJON

Journalnummer: 2023 428104

Enheten

Organisasjonsnummer: 989 178 172
Organisasjonsform: Aksjeselskap
Foretaksnavn: TRULS & CO INVEST AS
Forretningsadresse: Bøvågen
5937 BØVÅGEN

Regnskapsår

Årsregnskapets periode: 01.01.2022 - 31.12.2022

Konsern

Morselskap i konsern: Nei

Regnskapsregler

Regler for små foretak benyttet: Ja
Benyttet ved utarbeidelsen av
årsregnskapet til selskapet: Regnskapslovens alminnelige regler

Årsregnskapet fastsatt av kompetent organ

Bekreftet av representant for selskapet: Truls Stevnebø
Dato for fastsettelse av årsregnskapet: 23.05.2023

Revisjon

Selskapet har besluttet at årsregnskapet
ikke skal revideres: Ja
Årsregnskapet er utarbeidet av ekstern
autorisert regnskapsfører: Ja
Ekstern autorisert regnskapsfører har i
løpet av regnskapsåret bistått ved den
løpende regnskapsføringen eller utført
andre tjenester for selskapet enn å
utarbeide årsregnskapet: Ja

Grunnlag for avgivelse

År 2022: Årsregnskap er elektronisk innlevert.
År 2021: Tall er hentet fra elektronisk innlevert årsregnskap fra 2022.

Det er ikke krav til at årsregnskapet m.v. som sendes til Regnskapsregisteret er undertegnet. Kontrollen på at dette er utført ligger hos revisor/enhetens øverste organ. Sikkerheten ivaretas ved at innsender har rolle/rettighet for innsending av årsregnskapet via Altinn, og ved at det bekreftes at årsregnskapet er fastsatt av kompetent organ.

Brønnøysundregistrene, 27.05.2023

Brønnøysundregistrene
Postadresse: Postboks 900, 8910 Brønnøysund
Telefon: 75 00 75 00
E-post: firmapost@brreg.no Internett: www.brreg.no
Organisasjonsnummer: 974 760 673



Organisasjonsnr: 989 178 172
TRULS & CO INVEST AS

RESULTATREGNSKAP

Beløp i: NOK	Note	2022	2021
RESULTATREGNSKAP			
Kostnader			
Annen driftskostnad	2	8 324	7 234
Sum kostnader		8 324	7 234
Driftsresultat		-8 324	-7 234
Finansinntekter og finanskostnader			
Annen finansinntekt		674 831	669 693
Sum finansinntekter		674 831	669 693
Annen finanskostnad		4 792	1 243
Sum finanskostnader		4 792	1 243
Netto finans		670 039	668 450
Ordinært resultat før skattekostnad		661 715	661 216
Skattekostnad på ordinært resultat	6	3 420	3 310
Ordinært resultat etter skattekostnad		658 295	657 906
Årsresultat		658 295	657 906
Overføringer og disponeringer			
Overføringer annen egenkapital	5	658 295	657 906
Sum overføringer og disponeringer		658 295	657 906



Organisasjonsnr: 989 178 172
TRULS & CO INVEST AS

BALANSE

Beløp i: NOK	Note	2022	2021
BALANSE - EIENDELER			
Anleggsmidler			
Immaterielle eiendeler			
Finansielle anleggsmidler			
Investeringer i aksjer og andeler	3	633 104	633 104
Sum finansielle anleggsmidler		633 104	633 104
Sum anleggsmidler		633 104	633 104
Omløpsmidler			
Varer			
Investeringer			
Markedsbaserte aksjer	3	1 299 834	1 299 968
Sum investeringer		1 299 834	1 299 968
Bankinnskudd, kontanter og lignende			
Sum bankinnskudd, kontanter og lignende		1 457 594	795 746
Sum omløpsmidler		2 757 428	2 095 714
SUM EIENDELER		3 390 532	2 728 818
BALANSE - EGENKAPITAL OG GJELD			
Egenkapital			
Innskutt egenkapital			
Aksjekapital	4, 5	490 000	490 000
Sum innskutt egenkapital		490 000	490 000
Opptjent egenkapital			
Annen egenkapital	5	2 893 802	2 235 508
Sum opptjent egenkapital		2 893 802	2 235 508
Sum egenkapital		3 383 802	2 725 508
Sum langsiktig gjeld		0	0
Kortsiktig gjeld			
Betalbar skatt	6	6 730	3 310
Sum kortsiktig gjeld		6 730	3 310



Sum gjeld	6 730	3 310
SUM EGENKAPITAL OG GJELD	3 390 532	2 728 818



Organisasjonsnr: 989 178 172
TRULS & CO INVEST AS

NOTEOPPLYSNINGER - SELSKAP - alle poster oppgitt i hele tall

Note
4

Antall aksjer og aksjeeiere

<u>Aksjeklasse</u>	<u>Ant. aksjer</u>	<u>Pålydende</u>	<u>Bokført verdi</u>
Ordinære aksjer	80.00	6125.00	490000.00
<u>Aksjeeiere - fritekst</u>	<u>Antall</u>	<u>Eierandel</u>	<u>Aksjeklasse</u>
Truls Stevnebø	48.00	60.00%	Ordinære aksjer
Elin Therese Stevnedø	16.00	20.00%	Ordinære aksjer
Simon Stevnebø	16.00	20.00%	Ordinære aksjer
<u>Sum</u>	<u>Sum antall</u>	<u>Sum eierandel</u>	
	80.00	100.00%	

Note
2

Lønn og ytelser

Selskapet har ingen ansatte

Note

Ytelser til ledende personer
Er det gitt ytelser til ledende person: Nei

Ytelser til daglig leder

<u>Ytelser</u>	<u>Lønn</u>	<u>Pensj.forpl.</u>	<u>Andre godtgj.</u>
----------------	-------------	---------------------	----------------------

Det er ikke utbetalt honorar eller anen godtgjørsle til ledende personer

Note

Antall årsverk i regnskapsåret



Virksomheten har hatt følgende antall årsverk:
0.00

Note

Lån og sikkerhetsstillelse til ledende personer og aksjeeiere

Er det gitt lån eller sikkerhetsstillelse til ledende personer: Nei

Omløpsmidler Startdato Sluttdato Endring

Skattemessig fremf.undersk. Startdato Sluttdato Endring

Kortsiktig gjeld Startdato Sluttdato Endring



Truls & Co Invest AS

Årsregnskap

2022

Truls & Co Invest AS



Truls & Co Invest AS

Resultatregnskap

	Note	2022	2021
Driftskostnader			
Annen driftskostnad	2	8 324	7 234
Driftsresultat		<u>-8 324</u>	<u>-7 234</u>
Finansinntekter og finanskostnader			
Annen finansinntekt		674 831	669 693
Annen finanskostnad		<u>4 792</u>	<u>1 243</u>
Netto finansposter		<u>670 039</u>	<u>668 450</u>
Ordinært resultat før skattekostnad		<u>661 715</u>	<u>661 216</u>
Skattekostnad på ordinært resultat	6	<u>3 420</u>	<u>3 310</u>
Årsresultat		<u>658 295</u>	<u>657 906</u>
Overføringer og disponeringer			
Overføringer annen egenkapital	5	658 295	657 906



Truls & Co Invest AS

Balanse

	Note	2022	2021
Anleggsmidler			
<i>Finansielle anleggsmidler</i>			
Investeringer i aksjer og andeler	3	633 104	633 104
Omløpsmidler			
<i>Investeringer</i>			
Markedsbaserte aksjer	3	1 299 834	1 299 968
Bankinnskudd, kontanter og lignende		<u>1 457 594</u>	<u>795 746</u>
Sum omløpsmidler		<u>2 757 428</u>	<u>2 095 714</u>
Sum eiendeler		<u>3 390 532</u>	<u>2 728 818</u>




Truls & Co Invest AS

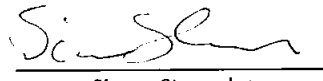
Balanse


	Note	2022	2021
Egenkapital			
<i>Innskutt egenkapital</i>			
Aksjekapital	4, 5	490 000	490 000
<i>Opptjent egenkapital</i>			
Annen egenkapital	5	2 893 802	2 235 508
Sum egenkapital		<u>3 383 802</u>	<u>2 725 508</u>
Gjeld			
<i>Kortsiktig gjeld</i>			
Betalbar skatt	6	6 730	3 310
Sum egenkapital og gjeld		<u>3 390 532</u>	<u>2 728 818</u>

31. desember 2022

Bøvågen, 20/5-23


Elin Therese Stevnebø
styremedlem


Simon Stevnebø
styremedlem


Truls Stevnebø
styreleder



Truls & Co Invest AS

Noter til regnskapet for 2022

Note 1 - Regnskapsprinsipper

Årsregnskapet er satt opp i samsvar med regnskapslovens bestemmelser og god regnskapsskikk for små foretak.

Hovedregel for vurdering og klassifisering av eiendeler og gjeld

Eiendeler bestemt til varig eie eller bruk er klassifisert som anleggsmidler. Andre eiendeler er klassifisert som omløpsmidler. Fordringer som skal tilbakebetales innen et år er uansett klassifisert som omløpsmidler. Ved klassifisering av kortsiktig og langsiktig gjeld er analoge kriterier lagt til grunn.

Anleggsmidler vurderes til anskaffelseskost, men nedskrives til virkelig verdi når verdifallet forventes ikke å være forbigående. Anleggsmidler med begrenset økonomisk levetid avskrives planmessig. Langsiktig gjeld balanseføres til nominelt mottatt beløp på etableringstidspunktet. Langsiktig gjeld oppskrives ikke til virkelig verdi som følge av renteendring.

Omløpsmidler vurderes til laveste av anskaffelseskost og virkelig verdi. Kortsiktig gjeld balanseføres til nominelt mottatt beløp på etableringstidspunktet.

Enkelte poster er vurdert etter andre regler og redegjøres for nedenfor.

Aksjer og andeler i tilknyttet selskap og datterselskap

Investeringer i tilknyttet selskap er vurdert etter kostmetoden.

Andre anleggsaksjer og andeler

Anleggsaksjer og mindre investeringer i ansvarlige selskaper og kommandittselskaper hvor selskapet ikke har betydelig innflytelse balanseføres til anskaffelseskost. Investeringene blir nedskrevet til virkelig verdi dersom verdifallet ikke er forbigående. Mottatt utbytte og andre overskuddsutdelinger fra selskapene inntektsføres som annen finansinntekt.

Aksjer i andre selskaper (omløpsaksjer)

Aksjer som inngår i en handelsportefølje vurderes til virkelig verdi på balansedagen. Andre omløpsaksjer vurderes til det laveste av gjennomsnittlig anskaffelseskost og virkelig verdi på balansedagen.

Note 2 - Lønnskostnader, antall ansatte og lån til ansatte

Selskapet har ingen ansatte

Ytelser til ledende personer

Det er ikke utbetalt honorar eller annen godtgjørelse til ledende personer

Selskapet har fravalgt revisjon og har derfor ingen kostnader knyttet til dette.

Note 3 - Aksjer og andeler i andre selskaper

Selskap	Eierandel	Anskaff.kost	Bokført verdi
AS Stevnebø	24%	132 680	132 680
Stevnebø Byggevarer AS	16,65%	500 424	500 424
Sum		633 104	633 104



Truls & Co Invest AS

Noter til regnskapet for 2022

Note 4 - Aksjekapital og aksjonærinformasjon

Aksjekapitalen består av:

	Antall	Pålydende	Balanseført
Ordinære aksjer	80	6 125	490 000

Oversikt over aksjonærene i selskapet pr. 31.12:

	Ordinære aksjer	Eierandel	Stemmeandel
Truls Stevnebø	48	60 %	60 %
Elin Therese Stevnedø	16	20 %	20 %
Simon Stevnebø	16	20 %	20 %
Sum	80	100 %	100 %

Note 5 - Egenkapital

	Aksjekapital	Annen egenkapital	Sum
Egenkapital 01.01.2022	490 000	2 235 508	2 725 508
Årsresultat	0	658 295	658 295
Egenkapital 31.12.2022	490 000	2 893 803	3 383 803

Note 6 - Skatt

Årets skattekostnad fordeler seg på:	2022	2021
Betalbar skatt	3 420	3 310
Årets totale skattekostnad	3 420	3 310

Beregning av årets skattegrunnlag:	2022	2021
Ordinært resultat før skattekostnad	661 715	661 216
3% av skattefrie inntekter etter fritaksmetoden	19 985	19 985
Tilbakeføring av inntektsført utbytte	-666 154	-666 154
Årets skattegrunnlag	15 546	15 047
Betalbar skatt (22%) av årets skattegrunnlag	3 420	3 310