

ÅRSREGNSKAPET FOR REGNSKAPSÅRET 2022 - GENERELL INFORMASJON**Enheten**

Organisasjonsnummer: 826 612 452
Organisasjonsform: Aksjeselskap
Foretaksnavn: SPIKE VENTURE AS
Forretningsadresse: Maridalsveien 323A
0872 OSLO

Regnskapsår

Årsregnskapets periode: 01.01.2022 - 31.12.2022

Konsern

Morselskap i konsern: Ja
Konsernregnskap lagt ved: Nei

Regnskapsregler

Regler for små foretak benyttet: Ja
Benyttet ved utarbeidelsen av årsregnskapet til selskapet: Regnskapslovens alminnelige regler

Årsregnskapet fastsatt av kompetent organ

Bekreftet av representant for selskapet: Morten Gürriich-Holm
Dato for fastsettelse av årsregnskapet: 31.05.2023

Grunnlag for avgivelse

År 2022: Årsregnskapet er elektronisk innlevert
År 2021: Tall er hentet fra elektronisk innlevert årsregnskap fra 2022

Det er ikke krav til at årsregnskapet m.v. som sendes til Regnskapsregisteret er undertegnet. Kontrollen på at dette er utført ligger hos revisor/enhetens øverste organ. Sikkerheten ivaretas ved at innsender har rolle/rettighet for innsending av årsregnskapet via Altinn, og ved at det bekreftes at årsregnskapet er fastsatt av kompetent organ.

Brønnøysundregistrene, 26.07.2024



Resultatregnskap

Beløp i: NOK	Note	2022	2021
RESULTATREGNSKAP			
Inntekter			
Salgsinntekt		1 607 200	1 029 496
Sum inntekter		1 607 200	1 029 496
Kostnader			
Lønnskostnad	1	1 659 457	
Annen driftskostnad		217 029	678 560
Sum kostnader		1 876 486	678 560
Driftsresultat		-269 286	350 936
Finansinntekter og finanskostnader			
Annen renteinntekt		-25	
Sum finansinntekter		-25	
Netto finans		-25	
Ordinært resultat før skattekostnad		-269 311	350 936
Skattekostnad på resultat	2		74 881
Ordinært resultat etter skattekostnad		-269 311	276 055
Årsresultat	3	-269 311	276 055
Årsresultat etter minoritetsinteresser		-269 311	276 055
Totalresultat		-269 311	276 055
Overføringer og disponeringer			
Avsatt til annen egenkapital			276 055
Overført fra annen egenkapital		-269 311	
Sum overføringer og disponeringer		-269 311	276 055



Balanse

Beløp i: NOK	Note	2022	2021
BALANSE - EIENDELER			
Anleggsmidler			
Immaterielle eiendeler			
Utsatt skattefordel	2		
Finansielle anleggsmidler			
Investering i datterselskap	4	5 752 000	3 850 000
Investering i annet foretak i samme konsern	4		
Lån til foretak i samme konsern		630 000	
Sum finansielle anleggsmidler		6 382 000	3 850 000
Sum anleggsmidler		6 382 000	3 850 000
Omløpsmidler			
Varer			
Fordringer			
Kundefordringer		109 819	452 063
Andre kortsiktige fordringer		550	
Sum fordringer		110 369	452 063
Investeringer			
Aksjer og andeler i foretak i samme konsern	4		
Bankinnskudd, kontanter og lignende			
Bankinnskudd, kontanter o.l.		210 784	321 764
Sum bankinnskudd, kontanter og lignende		210 784	321 764
Sum omløpsmidler		321 153	773 826
SUM EIENDELER		6 703 153	4 623 826

BALANSE - EGENKAPITAL OG GJELD

Egenkapital



Balanse

Beløp i: NOK	Note	2022	2021
Innskutt egenkapital			
Aksjekapital		158 676	100 000
Overkurs		6 270 822	4 050 000
Annen innskutt egenkapital		-10 570	-10 570
Sum innskutt egenkapital		6 418 928	4 139 430
Opptjent egenkapital			
Annen egenkapital		6 744	276 055
Sum opptjent egenkapital		6 744	276 055
Sum egenkapital	3	6 425 672	4 415 485
Gjeld			
Langsiktig gjeld			
Utsatt skatt	2		
Annen langsiktig gjeld			
Sum langsiktig gjeld		0	0
Kortsiktig gjeld			
Leverandørgjeld		12 721	2 424
Betalbar skatt	2		74 881
Skyldig offentlige avgifter		89 521	131 036
Annen kortsiktig gjeld		175 239	
Sum kortsiktig gjeld		277 481	208 341
Sum gjeld		277 481	208 341
SUM EGENKAPITAL OG GJELD		6 703 153	4 623 826



Brønnøysundregistrene

ÅRSREGNSKAP FOR REGNSKAPSÅRET 2022 - GENERELL INFORMASJON

Journalnummer: 2023 479593

Enheten

Organisasjonsnummer: 826 612 452
Organisasjonsform: Aksjeselskap
Foretaksnavn: SPIKE VENTURE AS
Forretningsadresse: Inngang F2
Myra 5
0473 OSLO

Regnskapsår

Årsregnskapets periode: 01.01.2022 - 31.12.2022

Konsern

Mørselskap i konsern: Ja
Konsernregnskap lagt ved: Nei

Regnskapsregler

Regler for små foretak benyttet: Ja
Benyttet ved utarbeidelsen av
årsregnskapet til selskapet: Regnskapslovens alminnelige regler

Årsregnskapet fastsatt av kompetent organ

Bekreftet av representant for selskapet: Morten Gürriich-Holm
Dato for fastsettelse av årsregnskapet: 31.05.2023

Revisjon

Selskapet har besluttet at årsregnskapet
ikke skal revideres: Ja
Årsregnskapet er utarbeidet av ekstern
autorisert regnskapsfører: Ja
Ekstern autorisert regnskapsfører har i
løpet av regnskapsåret bistått ved den
løpende regnskapsføringen eller utført
andre tjenester for selskapet enn å
utarbeide årsregnskapet: Ja

Grunnlag for avgivelse

År 2022: Årsregnskap er elektronisk innlevert.
År 2021: Tall er hentet fra elektronisk innlevert årsregnskap fra 2022.

Det er ikke krav til at årsregnskapet m.v. som sendes til Regnskapsregisteret er undertegnet. Kontrollen på at dette er utført ligger hos revisor/enhetens øverste organ. Sikkerheten ivaretas ved at innsender har rolle/rettighet for innsending av årsregnskapet via Altinn, og ved at det bekreftes at årsregnskapet er fastsatt av kompetent organ.

Brønnøysundregistrene, 12.06.2023

Brønnøysundregistrene
Postadresse: Postboks 900, 8910 Brønnøysund
Telefon: 75 00 75 00
E-post: firmapost@brreg.no Internett: www.brreg.no
Organisasjonsnummer: 974 760 673



Organisasjonsnr: 826 612 452
SPIKE VENTURE AS

RESULTATREGNSKAP

Beløp i: NOK	Note	2022	2021
RESULTATREGNSKAP			
Inntekter			
Salgsinntekt		1 607 200	1 029 496
Sum inntekter		1 607 200	1 029 496
Kostnader			
Lønnskostnad	1	1 659 457	
Annen driftskostnad		217 029	678 560
Sum kostnader		1 876 486	678 560
Driftsresultat		-269 286	350 936
Finansinntekter og finanskostnader			
Annen renteinntekt		-25	
Sum finansinntekter		-25	
Netto finans		-25	
Ordinært resultat før skattekostnad		-269 311	350 936
Skattekostnad på resultat	2		74 881
Ordinært resultat etter skattekostnad		-269 311	276 055
Årsresultat	3	-269 311	276 055
Årsresultat etter minoritetsinteresser		-269 311	276 055
Totalresultat		-269 311	276 055
Overføringer og disponeringer			
Avsatt til annen egenkapital			276 055
Overført fra annen egenkapital		-269 311	
Sum overføringer og disponeringer		-269 311	276 055



Organisasjonsnr: 826 612 452
SPIKE VENTURE AS

BALANSE

Beløp i: NOK	Note	2022	2021
BALANSE - EIENDELER			
Anleggsmidler			
Immaterielle eiendeler			
Utsatt skattefordel	2		
Finansielle anleggsmidler			
Investering i datterselskap	4	5 752 000	3 850 000
Investering i annet foretak i samme konsern	4		
Lån til foretak i samme konsern		630 000	
Sum finansielle anleggsmidler		6 382 000	3 850 000
Sum anleggsmidler		6 382 000	3 850 000
Omløpsmidler			
Varer			
Fordringer			
Kundefordringer		109 819	452 063
Andre kortsiktige fordringer		550	
Sum fordringer		110 369	452 063
Investeringer			
Aksjer og andeler i foretak i samme konsern	4		
Bankinnskudd, kontanter og lignende			
Bankinnskudd, kontanter o. l.		210 784	321 764
Sum bankinnskudd, kontanter og lignende		210 784	321 764
Sum omløpsmidler		321 153	773 826
SUM EIENDELER		6 703 153	4 623 826
BALANSE - EGENKAPITAL OG GJELD			
Egenkapital			
Innskutt egenkapital			
Aksjekapital		158 676	100 000
Overkurs		6 270 822	4 050 000
Annen innskutt egenkapital		-10 570	-10 570



Sum innskutt egenkapital		6 418 928	4 139 430
Opptjent egenkapital			
Annen egenkapital		6 744	276 055
Sum opptjent egenkapital		6 744	276 055
Sum egenkapital	3	6 425 672	4 415 485
Gjeld			
Langsiktig gjeld			
Utsatt skatt	2		
Annen langsiktig gjeld			
Sum langsiktig gjeld		0	0
Kortsiktig gjeld			
Leverandørgjeld		12 721	2 424
Betalbar skatt	2		74 881
Skyldig offentlige avgifter		89 521	131 036
Annen kortsiktig gjeld		175 239	
Sum kortsiktig gjeld		277 481	208 341
Sum gjeld		277 481	208 341
SUM EGENKAPITAL OG GJELD		6 703 153	4 623 826



Organisasjonsnr: 826 612 452
SPIKE VENTURE AS

NOTEOPPLYSNINGER - SELSKAP - alle poster oppgitt i hele tall

Note

Antall årsverk i regnskapsåret
1.00

<u>Sum</u>	<u>Beløp</u>
<u>Balanseført verdi 31.12.</u>	<u>Varige driftsmidler Immaterielle eiend.</u>

Konsernregnskap

Morselskapet sitt navn

Forretningskontor for morselskapet

Begrunnelse for at datterselskap er utelatt fra konsolideringen

<u>Samlet beløp - tilknyttet selskap</u>	<u>Årets</u>	<u>Fjorårets</u>
--	--------------	------------------

<u>Samlet beløp - foretak i samme konsern</u>	<u>Årets</u>	<u>Fjorårets</u>
---	--------------	------------------

<u>Samlet beløp - foretak i samme konsern</u>	<u>Årets</u>	<u>Fjorårets</u>
---	--------------	------------------

<u>Samlet beløp - felles kontrollert virksomhet</u>	<u>Årets</u>	<u>Fjorårets</u>
---	--------------	------------------

<u>Pantstillelse</u>	<u>Beløp</u>
----------------------	--------------

<u>Beholdning av egne aksjer</u>	<u>Antall</u>	<u>Pålydende</u>	<u>Andel av aksjek.</u>
----------------------------------	---------------	------------------	-------------------------



 BankID Signing
Morten Gürich-Holm
2023-06-06

 BankID Signing
Christian L-A Westermark
2023-06-06

 BankID Signing
Rune Larsen
2023-06-06

 BankID Signing
Christian B Habbestad
2023-06-08

Årsregnskap 2022

Spike Venture AS

Resultatregnskap
Balanse
Noter til regnskapet

Org.nr.: 826 612 452



Resultatregnskap

Spike Venture AS

 BankID Signing
Morten Gürnich-Holm
2023-06-06
 BankID Signing
Christian L-A Westermark
2023-06-06
 BankID Signing
Rune Larsen
2023-06-06
 BankID Signing
Christian B Habbestad
2023-06-08
2021

Driftsinntekter og driftskostnader	Note	2022	2021
Salgsinntekt		1 607 200	1 029 496
Sum driftsinntekter		1 607 200	1 029 496
Lønnskostnad	1	1 659 457	0
Annen driftskostnad		217 029	678 560
Sum driftskostnader		1 876 486	678 560
Driftsresultat		-269 286	350 936
Finansinntekter og finanskostnader			
Annen renteinntekt		-25	0
Resultat av finansposter		-25	0
Resultat før skattekostnad		-269 311	350 936
Skattekostnad på resultat	2	0	74 881
Resultat		-269 311	276 055
Årsresultat	3	-269 311	276 055
Overføringer			
Avsatt til annen egenkapital		0	276 055
Overført fra annen egenkapital		269 311	0
Sum overføringer		-269 311	276 055



Balanse Spike Venture AS

 BankID Signing
Morten Gürnich-Holm
2023-06-06
 BankID Signing
Christian L-A Westermark
2023-06-06
 BankID Signing
Rune Larsen
2023-06-06
 BankID Signing
Christian B Habbestad
2023-06-08
2021

Eiendeler	Note	2022	2021
Finansielle anleggsmidler			
Investeringer i datterselskap	4	5 752 000	3 850 000
Lån til foretak i samme konsern		630 000	0
Sum finansielle anleggsmidler		6 382 000	3 850 000
Sum anleggsmidler		6 382 000	3 850 000
Omløpsmidler			
Fordringer			
Kundefordringer		109 819	452 063
Andre kortsiktige fordringer		550	0
Sum fordringer		110 369	452 063
Investeringer			
Bankinnskudd, kontanter o.l.		210 784	321 764
Sum omløpsmidler		321 153	773 826
Sum eiendeler		6 703 153	4 623 826



Balanse

Spike Venture AS

Egenkapital og gjeld	Note	2022	2021
Egenkapital			
Innskutt egenkapital			
Aksjekapital		158 676	100 000
Overkurs		6 270 822	4 050 000
Annen innskutt egenkapital		-10 570	-10 570
Sum innskutt egenkapital		6 418 928	4 139 430
Opptjent egenkapital			
Annen egenkapital		6 744	276 055
Sum opptjent egenkapital		6 744	276 055
Sum egenkapital	3	6 425 672	4 415 485
Gjeld			
Kortsiktig gjeld			
Leverandørgjeld		12 721	2 424
Betalbar skatt	2	0	74 881
Skyldig offentlige avgifter		89 521	131 036
Annen kortsiktig gjeld		175 239	0
Sum kortsiktig gjeld		277 481	208 341
Sum gjeld		277 481	208 341
Sum egenkapital og gjeld		6 703 153	4 623 826

31.05.2023

Styret i Spike Venture AS

Rune Larsen
styreleder

Christian Balchen Habbestad
styremedlem

Christian Lars-Arne Westermark
styremedlem

Morten Gürriich-Holm
styremedlem/daglig leder

Spike Venture AS

Side 4



Regnskapsprinsipper

Årsregnskapet er satt opp i samsvar med regnskapsloven og NRS 8 - God regnskapsskikk for selskaper. Sammenligningstall for 2021 omfatter perioden fra stiftelse 28.01.2021 til 31.12.2021.

Driftsinntekter

Inntektsføring ved salg av varer skjer på leveringstidspunktet. Tjenester inntektsføres etter hvert som de leveres.

Skatt

Skattekostnaden i resultatregnskapet omfatter både periodens betalbare skatt og endring i utsatt skatt. Utsatt skatt er beregnet med 22 % på grunnlag av de midlertidige forskjeller som eksisterer mellom regnskapsmessige og skattemessige verdier, samt ligningsmessig underskudd til fremføring ved utgangen av regnskapsåret. Skatteøkende og skattereduserende midlertidige forskjeller som reverserer eller kan reverseres i samme periode er utlignet og nettoført.

Klassifisering og vurdering av omløpsmidler

Omløpsmidler og kortsiktig gjeld omfatter normalt poster som forfaller til betaling innen ett år etter balansedagen, samt poster som knytter seg til varekretsløpet. Omløpsmidler vurderes til laveste verdi av anskaffelseskost og virkelig verdi.

Aksjer i datterselskap

Datterselskap vurderes etter kostmetoden i selskapsregnskapet. Investeringen er vurdert til anskaffelseskost for aksjene med mindre nedskrivning har vært nødvendig. Det er foretatt nedskrivning til virkelig verdi når verdifall skyldes årsaker som ikke kan forventes å være forbigående og det må anses nødvendig etter god regnskapsskikk. Nedskrivninger er reversert når grunnlaget for nedskrivning ikke lenger er til stede.

Utbytte, konsernbidrag og andre utdelinger fra datterselskap er inntektsført samme år som det er avsatt i givers regnskap. Overstiger utbytte / konsernbidraget andelen av opptjent resultat etter anskaffelsestidspunktet, representerer den overskytende del tilbakebetaling av investert kapital, og utdelingene er fratrukket investeringens verdi i balansen til morselskapet.

Fordringer

Kundefordringer og andre fordringer oppføres til pålydende etter fradrag for avsetning til forventet tap. Avsetning til tap gjøres på grunnlag av en individuell vurdering av de enkelte fordringene.





Note 1 Lønnskostnader og antall årsverk

Lønnskostnader

	2022	2021
Lønninger	1 432 976	0
Arbeidsgiveravgift	204 826	0
Andre ytelser	21 655	0
Sum	1 659 457	0

Selskapet har i 2022 sysselsatt 1 årsverk.

Note 2 Skatt

Arets skattekostnad	2022	2021
Resultatført skatt på ordinært resultat:		
Betalbar skatt	0	74 881
Endring i utsatt skattefordel	0	0
Skattekostnad ordinært resultat	0	74 881

Skattepliktig inntekt:		
Resultat før skatt	-269 311	350 936
Permanente forskjeller	174	-10 570
Skattepliktig inntekt	-269 137	340 366

Betalbar skatt i balansen:		
Betalbar skatt på årets resultat	0	74 881
Sum betalbar skatt i balansen	0	74 881

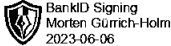
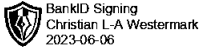

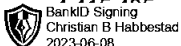
Skatteeffekten av midlertidige forskjeller og underskudd til fremføring som har gitt opphav til utsatt skatt og utsatte skattefordeler, spesifisert på typer av midlertidige forskjeller

	2022	2021	Endring
Akkumulert fremførbart underskudd	-269 137	0	269 137
Inngår ikke i beregningen av utsatt skatt	269 137	0	-269 137
Utsatt skattefordel (22 %)	0	0	0

I henhold til God regnskapsskikk for små foretak balanseføres ikke utsatt skattefordel.



Note 3 Egenkapital

	Aksjekapital	Overkurs	Annen Innskutt egenkapital	Annen egenkapital	
Pr. 31.12.2021	100 000	4 050 000	-10 570	276 055	
Årets resultat	0	0	0	-269 311	
Emisjon 22.04.2022	45 289	1 834 205	0	0	
Emisjon 14.07.2022	13 387	386 617	0	0	
Pr 31.12.2022	158 676	6 270 822	-10 570	6 744	6 425 672

Note 4 Datterselskap, TS og FKV

	Kontor-kommune	Eier-andel	Egenkapital	Resultat
DS/FKV/TS				
Spike Venture 1 AS	OSLO	100,0 %	2 556 470	-48 379
Spike Venture F22 AS	OSLO	100,0 %	2 471 697	-18 262
Spike Venture F23 AS	OSLO	100,0 %	567 342	-16 982
Sum			5 595 509	-83 623
Sum verdipapirer			5 595 509	-83 623