



ÅRSREGNSKAPET FOR REGNSKAPSÅRET 2025 - GENERELL INFORMASJON

Enheten

Organisasjonsnummer: 993 369 993
Organisasjonsform: Aksjeselskap
Foretaksnavn: WEST-TEAM AS
Forretningsadresse: Leirvikåsen 33
5179 GODVIK

Regnskapsår

Årsregnskapets periode: 01.01.2025 - 31.12.2025

Konsern

Morselskap i konsern: Nei

Regnskapsregler

Regler for små foretak benyttet: Ja
Benyttet ved utarbeidelsen av årsregnskapet til selskapet: Regnskapslovens alminnelige regler

Årsregnskapet fastsatt av kompetent organ

Bekreftet av representant for selskapet: RSM NORGE AS
Dato for fastsettelse av årsregnskapet: 07.04.2026

Grunnlag for avgivelse

År 2025: Årsregnskapet er elektronisk innlevert
År 2024: Tall er hentet fra elektronisk innlevert årsregnskap fra 2025

Det er ikke krav til at årsregnskapet m.v. som sendes til Regnskapsregisteret er undertegnet. Kontrollen på at dette er utført ligger hos revisor/enhetens øverste organ. Sikkerheten ivaretas ved at innsender har rolle/rettighet for innsending av årsregnskapet via Altinn, og ved at det bekreftes at årsregnskapet er fastsatt av kompetent organ.

Brønnøysundregistrene, 03.05.2026



Resultatregnskap

Beløp i: NOK	Note	2025	2024
RESULTATREGNSKAP			
Inntekter			
Salgsinntekt		36 606 881	37 179 713
Annen driftsinntekt		45 382	90 000
Sum inntekter		36 652 263	37 269 713
Kostnader			
Varekostnad		4 940 617	5 987 525
Lønnskostnad	2	20 867 617	19 603 817
Avskrivning av driftsmidler og immaterielle eiendeler	3	535 584	466 317
Annen driftskostnad		6 307 498	6 564 003
Sum kostnader		32 651 316	32 621 662
Driftsresultat		4 000 947	4 648 051
Finansinntekter og finanskostnader			
Annen renteinntekt		135 987	106 098
Sum finansinntekter		135 987	106 098
Annen rentekostnad		3 588	2 296
Sum finanskostnader		3 588	2 296
Netto finans		132 399	103 802
Resultat før skattekostnad		4 133 346	4 751 853
Skattekostnad på resultat	4	942 722	1 073 682
Årsresultat	5	3 190 624	3 678 171
Årsresultat etter minoritetsinteresser		3 190 624	3 678 171
Totalresultat		3 190 624	3 678 171
Overføringer og disponeringer			
Avgitt konsernbidrag		3 579 711	3 919 302
Avsatt til annen egenkapital			-241 131



Resultatregnskap

Beløp i: NOK	Note	2025	2024
Overført fra annen egenkapital		-389 087	
Sum overføringer og disponeringer		3 190 624	3 678 171



Balanse

Beløp i: NOK	Note	2025	2024
BALANSE - EIENDELER			
Anleggsmidler			
Immaterielle eiendeler			
Utsatt skattefordel	4		
Varige driftsmidler			
Maskiner og anlegg	3		
Skip og flytende installasjoner	3		
Driftsløsøre, inventar o.a. utstyr	3	1 283 730	1 745 332
Sum varige driftsmidler	3, 6	1 283 730	1 745 332
Finansielle anleggsmidler			
Lån til foretak i samme konsern	7		
Andre langsiktige fordringer		147 745	
Sum finansielle anleggsmidler		147 745	
Sum anleggsmidler		1 431 475	1 745 332
Omløpsmidler			
Varer			
Fordringer			
Kundefordringer	7	6 846 993	6 681 244
Andre kortsiktige fordringer	7	463 930	488 037
Sum fordringer	7	7 310 923	7 169 281
Bankinnskudd, kontanter og lignende			
Bankinnskudd, kontanter o.l.	8	7 944 907	8 631 109
Sum bankinnskudd, kontanter og lignende		7 944 907	8 631 109
Sum omløpsmidler		15 255 829	15 800 390
SUM EIENDELER		16 687 305	17 545 722

BALANSE - EGENKAPITAL OG GJELD



Balanse

Beløp i: NOK	Note	2025	2024
Egenkapital			
Innskutt egenkapital			
Aksjekapital	9	200 000	200 000
Beholdning av egne aksjer	9		
Overkurs		3 254 000	3 254 000
Sum innskutt egenkapital		3 454 000	3 454 000
Opptjent egenkapital			
Annen egenkapital		1 932 110	2 321 197
Sum opptjent egenkapital		1 932 110	2 321 197
Sum egenkapital	5	5 386 110	5 775 197
Gjeld			
Langsiktig gjeld			
Utsatt skatt	4	127 289	194 229
Sum avsetninger for forpliktelser		127 289	194 229
Annen langsiktig gjeld			
Gjeld til kredittinstitusjoner	7		
Langsiktig konserngjeld	7		
Sum langsiktig gjeld		127 289	194 229
Kortsiktig gjeld			
Leverandørgjeld	7	902 652	984 295
Betalbar skatt	4		
Skyldig offentlige avgifter		2 473 403	2 135 847
Annen kortsiktig gjeld	7	7 797 851	8 456 154
Sum kortsiktig gjeld	7	11 173 905	11 576 296
Sum gjeld		11 301 195	11 770 525
SUM EGENKAPITAL OG GJELD		16 687 305	17 545 722
POSTER UTENOM BALANSEN			
Garantistillelser	6		
Pantstillelser	6		



Balanse

Beløp i: NOK	Note	2025	2024
---------------------	-------------	-------------	-------------



Brønnøysundregistrene

ÅRSREGNSKAP FOR REGNSKAPSÅRET 2025 - GENERELL INFORMASJON

Journalnummer: 2026 367206

Virksomheten

Organisasjonsnummer: 993 369 993
Organisasjonsform: Aksjeselskap
Foretaksnavn: WEST-TEAM AS
Forretningsadresse: Leirvikåsen 33
5179 GODVIK

Regnskapsår

Årsregnskapets periode: 01.01.2025 - 31.12.2025

Konsern

Morselskap i konsern: Nei

Regnskapsregler

Regler for små foretak benyttet: Ja
Benyttet ved utarbeidelsen av årsregnskapet: Regnskapslovens alminnelige regler

Årsregnskapet fastsatt av kompetent organ

Bekreftet av: RSM NORGE AS
Dato for fastsettelse av årsregnskapet: 07.04.2026

Grunnlag for avgivelse

År 2025: Årsregnskap er elektronisk innlevert.
År 2024: Tall er hentet fra elektronisk innlevert årsregnskap fra 2025.

Virksomheten sitt øverste organ er ansvarlig for at årsregnskapet er signert. Det er mulig å levere årsregnskap uten signatur fordi sikkerheten for rett rapportering er ivaretatt ved at innsenderen har rolle/rettighet for innsending i Altinn. Navnet på representanten, som bekrefter at årsregnskapet er godkjent, er i tillegg oppgitt.

Brønnøysundregistrene, 02.05.2026



Organisasjonsnr: 993 369 993
WEST-TEAM AS

RESULTATREGNSKAP

Beløp i: NOK	Note	2025	2024
RESULTATREGNSKAP			
Inntekter			
Salgsinntekt		36 606 881	37 179 713
Annen driftsinntekt		45 382	90 000
Sum inntekter		36 652 263	37 269 713
Kostnader			
Varekostnad		4 940 617	5 987 525
Lønnskostnad	2	20 867 617	19 603 817
Avskrivning av driftsmidler og immaterielle eiendeler	3	535 584	466 317
Annen driftskostnad		6 307 498	6 564 003
Sum kostnader		32 651 316	32 621 662
Driftsresultat		4 000 947	4 648 051
Finansinntekter og finanskostnader			
Annen renteinntekt		135 987	106 098
Sum finansinntekter		135 987	106 098
Annen rentekostnad		3 588	2 296
Sum finanskostnader		3 588	2 296
Netto finans		132 399	103 802
Resultat før skattekostnad		4 133 346	4 751 853
Skattekostnad på resultat	4	942 722	1 073 682
Årsresultat	5	3 190 624	3 678 171
Årsresultat etter minoritetsinteresser		3 190 624	3 678 171
Totalresultat		3 190 624	3 678 171
Overføringer og disponeringer			
Avgitt konsernbidrag		3 579 711	3 919 302
Avsatt til annen egenkapital			-241 131
Overført fra annen egenkapital		-389 087	
Sum overføringer og disponeringer		3 190 624	3 678 171



Organisasjonsnr: 993 369 993
WEST-TEAM AS

BALANSE

Beløp i: NOK	Note	2025	2024
BALANSE - EIENDELER			
Anleggsmidler			
Immaterielle eiendeler			
Utsatt skattefordel	4		
Varige driftsmidler			
Maskiner og anlegg	3		
Skip og flytende installasjoner	3		
Driftsløsøre, inventar o. a. utstyr	3	1 283 730	1 745 332
Sum varige driftsmidler	3, 6	1 283 730	1 745 332
Finansielle anleggsmidler			
Lån til foretak i samme konsern	7		
Andre langsiktige fordringer		147 745	
Sum finansielle anleggsmidler		147 745	
Sum anleggsmidler		1 431 475	1 745 332
Omløpsmidler			
Varer			
Fordringer			
Kundefordringer	7	6 846 993	6 681 244
Andre kortsiktige fordringer	7	463 930	488 037
Sum fordringer	7	7 310 923	7 169 281
Bankinnskudd, kontanter og lignende			
Bankinnskudd, kontanter o. l.	8	7 944 907	8 631 109
Sum bankinnskudd, kontanter og lignende		7 944 907	8 631 109
Sum omløpsmidler		15 255 829	15 800 390
SUM EIENDELER		16 687 305	17 545 722

BALANSE - EGENKAPITAL OG GJELD

Egenkapital
Innskutt egenkapital



Aksjekapital	9	200 000	200 000
Beholdning av egne aksjer	9		
Overkurs		3 254 000	3 254 000
Sum innskutt egenkapital		3 454 000	3 454 000
Opptjent egenkapital			
Annen egenkapital		1 932 110	2 321 197
Sum opptjent egenkapital		1 932 110	2 321 197
Sum egenkapital	5	5 386 110	5 775 197
Gjeld			
Langsiktig gjeld			
Utsatt skatt	4	127 289	194 229
Sum avsetninger for forpliktelses		127 289	194 229
Annen langsiktig gjeld			
Gjeld til kredittinstitusjoner	7		
Langsiktig konserngjeld	7		
Sum langsiktig gjeld		127 289	194 229
Kortsiktig gjeld			
Leverandørgjeld	7	902 652	984 295
Betalbar skatt	4		
Skyldig offentlige avgifter		2 473 403	2 135 847
Annen kortsiktig gjeld	7	7 797 851	8 456 154
Sum kortsiktig gjeld	7	11 173 905	11 576 296
Sum gjeld		11 301 195	11 770 525
SUM EGENKAPITAL OG GJELD		16 687 305	17 545 722
POSTER UTENOM BALANSEN			
Garantistillelser	6		
Pantstillelser	6		



Organisasjonsnr: 993 369 993
WEST-TEAM AS

NOTEOPPLYSNINGER - SELSKAP

- alle poster oppgitt i hele tall

Note

1

Antall årsverk i regnskapsåret

19.00



Til generalforsamlingen i West-Team AS

Uavhengig revisors beretning

RSM Norge AS
Kanalveien 105 B, 5068 Bergen
Postboks 63, Kristianborg, 5822 Bergen
Org.nr: 982 316 588 MVA

T +47 55 55 77 77
F +47 55 55 77 70

www.rsmnorge.no

Konklusjon

Vi har revidert årsregnskapet for West-Team AS som viser et overskudd på NOK 3 190 624. Årsregnskapet består av balanse per 31. desember 2025, resultatregnskap for regnskapsåret avsluttet per denne datoen og noter til årsregnskapet, herunder et sammendrag av viktige regnskapsprinsipper.

Etter vår mening

- oppfyller årsregnskapet gjeldende lovkrav, og
- gir årsregnskapet et rettviseende bilde av selskapets finansielle stilling per 31. desember 2025, og av dets resultater for regnskapsåret avsluttet per denne datoen i samsvar med regnskapslovens regler og god regnskapsskikk i Norge.

Grunnlag for konklusjonen

Vi har gjennomført revisjonen i samsvar med International Standards on Auditing (ISA-ene). Våre oppgaver og plikter i henhold til disse standardene er beskrevet nedenfor under *Revisors oppgaver og plikter ved revisjonen av årsregnskapet*. Vi er uavhengige av selskapet i samsvar med kravene i relevante lover og forskrifter i Norge og International Code of Ethics for Professional Accountants (inkludert internasjonale uavhengighetsstandarder) utstedt av International Ethics Standards Board for Accountants (IESBA-reglene), og vi har overholdt våre øvrige etiske forpliktelser i samsvar med disse kravene. Innhentet revisjonsbevis er etter vår vurdering tilstrekkelig og hensiktsmessig som grunnlag for vår konklusjon.

Styrets og daglig leders ansvar for årsregnskapet

Styret og daglig leder (ledelsen) er ansvarlige for å utarbeide årsregnskapet og for at det gir et rettviseende bilde i samsvar med regnskapslovens regler og god regnskapsskikk i Norge. Ledelsen er også ansvarlig for slik internkontroll som den finner nødvendig for å kunne utarbeide et regnskap som ikke inneholder vesentlig feilinformasjon, verken som følge av misligheter eller utilsiktede feil.


Ved utarbeidelsen av årsregnskapet må ledelsen ta standpunkt til selskapets evne til fortsatt drift og opplyse om forhold av betydning for fortsatt drift. Forutsetningen om fortsatt drift skal legges til grunn for årsregnskapet så lenge det ikke er sannsynlig at virksomheten vil bli avvirket.

Revisors oppgaver og plikter ved revisjonen av årsregnskapet

Vårt mål er å oppnå betryggende sikkerhet for at årsregnskapet som helhet ikke inneholder vesentlig feilinformasjon, verken som følge av misligheter eller utilsiktede feil, og å avgi en revisjonsberetning som inneholder vår konklusjon. Betryggende sikkerhet er en høy grad av sikkerhet, men ingen garanti for at en revisjon utført i samsvar med ISA-ene, alltid vil avdekke vesentlig feilinformasjon. Feilinformasjon kan oppstå som følge av misligheter eller utilsiktede feil. Feilinformasjon er å anse som vesentlig dersom den enkeltvis eller samlet med rimelighet kan forventes å påvirke de økonomiske beslutningene som brukerne foretar på grunnlag av årsregnskapet.

For videre beskrivelse av revisors oppgaver og plikter vises det til: <https://revisorforeningen.no/revisjonsberetninger>

Bergen, 20. mars 2026
RSM Norge AS


Geir Nordbø
statsautorisert revisor

THE POWER OF BEING UNDERSTOOD
ASSURANCE | TAX | CONSULTING

RSM Norge AS (organisasjonsnr. 982316588), RSM Advokatfirma AS (organisasjonsnr. 914095573) og RSM Norge Kompetanse AS (organisasjonsnr. 925107492) er medlem av RSM-nettverket og driver under navnet RSM. RSM er foretreatingsnavnet som brukes av medlemmene i RSM-nettverket. RSM Advokatfirma AS og RSM Norge Kompetanse AS er selskaper tilknyttet RSM Norge AS. Hvert medlem i RSM-nettverket er et selvstendig revisjons- og rådgivningsfirma med uavhengig virksomhet. RSM-nettverket er ikke selv en egen juridisk person av noen form i noen jurisdiksjon.





Årsregnskap 2025 West-Team AS

Resultatregnskap
Balanse
Noter til regnskapet

Org.nr.: 993 369 993



Resultatregnskap			
West-Team AS			
Driftsinntekter og driftskostnader	Note	2025	2024
Salgsinntekt		36 606 881	37 179 713
Annen driftsinntekt		45 382	90 000
Sum driftsinntekter		36 652 263	37 269 713
Varekostnad		4 940 617	5 987 525
Lønnskostnad	2	20 867 617	19 603 817
Avskrivning av driftsmidler og immaterielle eiendeler	3	535 584	466 317
Annen driftskostnad		6 307 498	6 564 003
Sum driftskostnader		32 651 316	32 621 662
Driftsresultat		4 000 947	4 648 051
Finansinntekter og finanskostnader			
Annen renteinntekt		135 987	106 098
Annen rentekostnad		3 588	2 296
Resultat av finansposter		132 399	103 802
Resultat før skattekostnad		4 133 346	4 751 853
Skattekostnad på resultat	4	942 722	1 073 682
Årsresultat	5	3 190 624	3 678 171
Overføringer			
Avsatt konsernbidrag		3 579 711	3 919 302
Avsatt til annen egenkapital		0	-241 131
Overført fra annen egenkapital		389 087	0
Sum overføringer		3 190 624	3 678 171

West-Team AS

Side 2






Balanse			
West-Team AS			
Eiendeler	Note	2025	2024
Anleggsmidler			
Immaterielle eiendeler			
Varige driftsmidler			
Driftsløsøre, inventar o.a. utstyr	3	1 283 730	1 745 332
Sum varige driftsmidler	3, 6	1 283 730	1 745 332
Finansielle anleggsmidler			
Andre langsiktige fordringer		147 745	0
Sum finansielle anleggsmidler		147 745	0
Sum anleggsmidler		1 431 475	1 745 332
Omløpsmidler			
Fordringer			
Kundefordringer	7	6 846 993	6 681 244
Andre kortsiktige fordringer	7	463 930	488 037
Sum fordringer	7	7 310 923	7 169 281
Bankinnskudd, kontanter o.l.	8	7 944 907	8 631 109
Sum omløpsmidler		15 255 829	15 800 390
Sum eiendeler		16 687 305	17 545 722
West-Team AS			Side 3



Balanse			
West-Team AS			
Egenkapital og gjeld	Note	2025	2024
Egenkapital			
Innskutt egenkapital			
Aksjekapital	9	200 000	200 000
Overkurs		3 254 000	3 254 000
Sum innskutt egenkapital		3 454 000	3 454 000
Opptjent egenkapital			
Annen egenkapital		1 932 110	2 321 197
Sum opptjent egenkapital		1 932 110	2 321 197
Sum egenkapital	5	5 386 110	5 775 197
Gjeld			
Avsetning for forpliktelser			
Utsatt skatt	4	127 289	194 229
Annen langsiktig gjeld			
Kortsiktig gjeld			
Leverandørgjeld	7	902 652	984 295
Skyldig offentlige avgifter		2 473 403	2 135 847
Annen kortsiktig gjeld	7	7 797 851	8 456 154
Sum kortsiktig gjeld	7	11 173 905	11 576 296
Sum gjeld		11 301 195	11 770 525
Sum egenkapital og gjeld		16 687 305	17 545 722

12.03.2026
Styret i West-Team AS

 Vidar Hopland styreleder/daglig leder	 Peder Børge Torsvik styremedlem	 Frode Hopland styremedlem
---	---	---

West-Team AS Side 4



Regnskapsprinsipper

Årsregnskapet er satt opp i samsvar med regnskapsloven og NRS 8 - God regnskapsikk for små foretak.

Valuta

Pengeposter i utenlandsk valuta vurderes iht. kursen ved regnskapsårets slutt.

Driftsinntekter

Inntektsføring ved salg av varer skjer på leveringstidspunktet. Tjenester inntektsføres etter hvert som de leveres.

Skatt

Skattekostnaden i resultatregnskapet omfatter både periodens betalbare skatt og endring i utsatt skatt. Utsatt skatt er beregnet med 22 % på grunnlag av de midlertidige forskjeller som eksisterer mellom regnskapsmessige og skattemessige verdier, samt ligningsmessig underskudd til fremføring ved utgangen av regnskapsåret. Skatteøkende og skattereduserende midlertidige forskjeller som reverserer eller kan reverseres i samme periode er utlignet og nettoført.

Klassifisering og vurdering av anleggsmidler

Anleggsmidler omfatter eiendeler bestemt til varig eie og bruk. Anleggsmidler er vurdert til anskaffelseskost. Varige driftsmidler balanseføres og avskrives over driftsmidlets økonomiske levetid. Avskrivningsperioden for fast eiendom anskaffet etter 2009 er dekomponert i en del som gjelder råbygget og en del som gjelder faste tekniske installasjoner. Varige driftsmidler nedskrives til gjenvinnbart beløp ved verdifall som forventes ikke å være forbigående. Gjenvinnbart beløp er det høyeste av netto salgsverdi og verdi i bruk. Verdi i bruk er nåverdi av fremtidige kontantstrømmer knyttet til eiendelen. Nedskrivningen reverseres når grunnlaget for nedskrivningen ikke lenger er til stede.

Klassifisering og vurdering av omløpsmidler

Omløpsmidler og kortsiktig gjeld omfatter normalt poster som forfaller til betaling innen ett år etter balansedagen, samt poster som knytter seg til varekretsløpet. Omløpsmidler vurderes til laveste verdi av anskaffelseskost og virkelig verdi.

Fordringer

Kundefordringer og andre fordringer oppføres til pålydende etter fradrag for avsetning til forventet tap. Avsetning til tap gjøres på grunnlag av en individuell vurdering av de enkelte fordringene.

Note 1 Virksomhetens art og lokalisering

West-Team AS er et selskap der virksomheten knytter seg til rør, rørsystemer, mekanisk, stålstrukturer og plastsveis til ulike industrier. Selskapet er lokalisert i Bergen kommune.

Note 2 Lønnskostnader og antall årsverk

Lønnskostnader

	2025	2024
Lønninger	16 987 834	15 835 736
Arbeidsgiveravgift	2 684 578	2 670 128
Pensjonskostnader	593 906	555 481
Andre ytelser	601 300	542 472
Sum	20 867 617	19 603 817

Selskapet har i 2025 sysselsatt 19 årsverk.



Note 2 - Varige driftsmidler

	Driftsløsøre, maskiner, kontormaskin	Sum
Anskaffelseskost 01.01.	13 602 946	13 602 946
Tilgang kjøpte driftsmidler	485 000	485 000
Avgang solgte driftsmidler	785 000	785 000
Anskaffelseskost 31.12.	13 302 946	13 302 946
Akk.avskrivning 31.12.	- 12 019 216	- 12 019 216
Balansført pr. 31.12.	1 283 760	1 283 730
Årets avskrivninger	535 584	535 584
Økonomisk levetid	5-10 år	
Avskrivningsplan	Lineær	

Note 4 Skatt

	2025	2024
Årets skattekostnad		
Resultatført skatt på ordinært resultat:		
Betalbar skatt	1 009 662	1 105 444
Endring i utsatt skatt	-66 940	-31 762
Skattekostnad ordinært resultat	942 722	1 073 682
Skattepliktig inntekt:		
Resultat før skatt	4 133 346	4 751 853
Permanente forskjeller	151 754	128 522
Endring i midlertidige forskjeller	304 274	144 371
Avgitt konsernbidrag	-4 589 373	-5 024 746
Skattepliktig inntekt	0	0
Betalbar skatt i balansen:		
Betalbar skatt på årets resultat	1 009 662	1 105 444
Betalbar skatt på avgitt konsernbidrag	-1 009 662	-1 105 444
Sum betalbar skatt i balansen	0	0

Skatteeffekten av midlertidige forskjeller som har gått opphav til utsatt skatt og utsatte skattefordeler, spesifisert på typer av midlertidige forskjeller

	2025	2024	Endring
Varige driftsmidler	-111 171	20 664	131 834
Gevinst – og tapskonto	689 757	862 196	172 439
Sum	578 586	882 860	304 274
Grunnlag for utsatt skatt	578 586	882 860	304 274
Utsatt skatt (22 %)	127 289	194 229	66 940



Note 5 Egenkapital

	Aksjekapital	Overkurs	Annen Innskutt egenkapital	Annen egenkapital	Sum egenkapital
Pr. 31.12.2024	200 000	3 254 000	0	2 321 197	5 775 197
Årets resultat				3 190 624	3 190 624
Konsernbidrag avgitt				-3 579 711	-3 579 711
Pr 31.12.2025	200 000	3 254 000	0	1 932 110	5 386 110

Note 6 Pantstillelser og garantier

Som sikkerhet for ethvert mellomværende med DNB har selskapet stillet factoringavtale og driftstilbør begrenset oppad til kr 3 700 000.

Morselskapet GFV Holding AS har kausjonert for West-Team AS for ethvert mellomværende med DNB begrenset oppad til kr 1 100 000.

Note 7 Mellomværende med selskap i samme konsern og tilknyttet selskap

	2025	2024
Gjeld		
Leverandørgjeld	306 800	306 800
Annen kortsiktig gjeld konsern	4 589 373	5 024 746
Sum	4 896 173	5 331 546

Note 8 Bankinnskudd

Innestående midler på skattetrekkskonto (bundne midler) er på kr. 963 975.

Note 9 Aksjonærer

Aksjekapitalen i West-Team AS pr. 31.12 består av:

	Antall	Pålydende	Bokført
Ordinære aksjer	100	2 000,0	200 000
Sum	100		200 000

Eierstruktur

Aksjonærer i % pr. 31.12:

	Ordinære	Eierandel	Stemmeandel
Gfv Holding As	100	100,0	100,0