



ÅRSREGNSKAPET FOR REGNSKAPSÅRET 2023 - GENERELL INFORMASJON

Enheten

Organisasjonsnummer: 916 574 894
Organisasjonsform: Aksjeselskap
Foretaksnavn: SØR-NORGE ALUMINIUM AS
Forretningsadresse: Onarheimsvegen 54
5460 HUSNES

Regnskapsår

Årsregnskapets periode: 01.01.2023 - 31.12.2023

Konsern

Morselskap i konsern: Nei

Regnskapsregler

Regler for små foretak benyttet: Nei
Benyttet ved utarbeidelsen av årsregnskapet til selskapet: Regnskapslovens alminnelige regler

Årsregnskapet fastsatt av kompetent organ

Bekreftet av representant for selskapet: Jonny Flatebø
Dato for fastsettelse av årsregnskapet: 30.05.2024

Grunnlag for avgivelse

År 2023: Årsregnskapet er elektronisk innlevert
År 2022: Tall er hentet fra elektronisk innlevert årsregnskap fra 2023

Det er ikke krav til at årsregnskapet m.v. som sendes til Regnskapsregisteret er undertegnet. Kontrollen på at dette er utført ligger hos revisor/enhetens øverste organ. Sikkerheten ivaretas ved at innsender har rolle/rettighet for innsending av årsregnskapet via Altinn, og ved at det bekreftes at årsregnskapet er fastsatt av kompetent organ.

Brønnøysundregistrene, 12.07.2024



Resultatregnskap

| Beløp i: NOK | Note | 2023 | 2022 |
|---|-------|----------------------|----------------------|
| RESULTATREKNESKAP | | | |
| Inntekter | | | |
| Sal av metall | 1,2,3 | 4 912 079 000 | 6 431 206 000 |
| Annan driftsinntekt | 1,2,3 | 1 478 599 000 | 845 183 000 |
| Sum inntekter | | 6 390 678 000 | 7 276 389 000 |
| Kostnader | | | |
| Endring i beholdning av varer under tilverking og ferdig tilverka varer | | 395 902 000 | -422 973 000 |
| Varekostnad | 3 | 3 018 138 000 | 3 567 917 000 |
| Lønskostnad | 4,5 | 399 886 000 | 380 042 000 |
| Avskrivning | 1,6,7 | 229 232 000 | 227 715 000 |
| Andre driftskostnader | 3,4 | 751 115 000 | 736 996 000 |
| Sum kostnader | | 4 794 273 000 | 4 489 697 000 |
| Driftsresultat | | 1 596 405 000 | 2 786 692 000 |
| Finansinntekter og finanskostnader | | | |
| Anna renteinntekt | | 90 628 000 | 22 156 000 |
| Valutagevinst (+)/tap (-) | 1 | -35 789 000 | -52 748 000 |
| Sum finansinntekter | | 54 839 000 | -30 592 000 |
| Annan rentekostnad | 3 | 76 756 000 | 29 091 000 |
| Sum finanskostnader | | 76 756 000 | 29 091 000 |
| Netto finans | | -21 917 000 | -59 683 000 |
| Ordinært resultat før skattekostnad | | 1 574 488 000 | 2 727 009 000 |
| Sum skattekostnad | 1,8 | 348 169 000 | 600 058 000 |
| Ordinært resultat etter skattekostnad | | 1 226 319 000 | 2 126 951 000 |
| Årsresultat | | 1 226 319 000 | 2 126 951 000 |
| Overføringer og disponeringar | | | |
| Ordinært utbytte | | | 2 500 000 000 |
| Konsernbidrag | | 589 398 000 | |



Resultatregnskap

| Beløp i: NOK | Note | 2023 | 2022 |
|--|-------------|----------------------|----------------------|
| Frå (-) / Til annen egenkapital | | 636 921 000 | -373 049 000 |
| Sum overføringar og disponeringar | | 1 226 319 000 | 2 126 951 000 |



Balanse

| Beløp i: NOK | Note | 2023 | 2022 |
|---|-----------------|----------------------|----------------------|
| BALANSE - EIGEDELAR | | | |
| Anleggsmiddel | | | |
| Immaterielle egedelar | | | |
| Varige driftsmiddel | | | |
| Anlegg under utføring | 7,9 | 406 145 000 | 156 384 000 |
| Egendomar | 1,7,9,1 0,11 | 150 044 000 | 150 044 000 |
| Bygg | 1,7,9,1 1 | 375 250 000 | 385 472 000 |
| Maskiner, inventar | 1,7,9,1 1 | 1 792 807 000 | 1 896 996 000 |
| Sum varige driftsmiddel | | 2 724 246 000 | 2 588 896 000 |
| Finansielle anleggsmiddel | | | |
| Investeringar | 1,12 | 55 000 | 55 000 |
| Andre lån og fordringar | 1,13 | 18 447 000 | 19 409 000 |
| Sum finansielle anleggsmiddel | | 18 502 000 | 19 464 000 |
| Sum anleggsmiddel | | 2 742 748 000 | 2 608 360 000 |
| Omløpsmiddel | | | |
| Varer | | | |
| Varelager | 1,14 | 985 299 000 | 1 838 552 000 |
| Sum varer | | 985 299 000 | 1 838 552 000 |
| Krav | | | |
| Kundefordringar | 1,3,15 | 456 590 000 | 843 067 000 |
| Andre fordringar | 3,15 | 1 823 637 000 | 2 119 456 000 |
| Sum krav | | 2 280 227 000 | 2 962 523 000 |
| Bankinnskot, kontantar og liknande | | | |
| Betalingsmidlar | 1,16 | 0 | 1 000 |
| Sum bankinnskot, kontantar og liknande | | 0 | 1 000 |
| Sum omløpsmiddel | | 3 265 526 000 | 4 801 076 000 |



Balanse

| Beløp i: NOK | Note | 2023 | 2022 |
|--|-------|----------------------|----------------------|
| SUM EIGEDLAR | | 6 008 274 000 | 7 409 436 000 |
| BALANSE - EIGENKAPITAL OG GJELD | | | |
| Eigenkapital | | | |
| Innskoten eigenkapital | | | |
| Selskapskapital | 17,18 | 200 482 000 | 200 482 000 |
| Sum innskoten eigenkapital | | 200 482 000 | 200 482 000 |
| Opptent eigenkapital | | | |
| Annan eigenkapital | 18 | 2 800 891 000 | 2 166 474 000 |
| Sum opptent eigenkapital | | 2 800 891 000 | 2 166 474 000 |
| Sum eigenkapital | | 3 001 373 000 | 2 366 956 000 |
| Gjeld | | | |
| Langsiktig gjeld | | | |
| Pensjonsplikter | 5 | 4 111 000 | 3 754 000 |
| Utsett skatt | 8 | 315 006 000 | 339 490 000 |
| Avs. fjerning og oppryddingskost | 1 | 96 836 000 | 98 556 000 |
| Skyldig jubileumsgratiale | | 17 464 000 | 17 399 000 |
| Sum avsetjinger for plikter | | 433 417 000 | 459 199 000 |
| Anna langsiktig gjeld | | | |
| Langsiktig konserngjeld | 3 | 1 137 765 000 | 1 065 722 000 |
| Sum anna langsiktig gjeld | | 1 137 765 000 | 1 065 722 000 |
| Sum langsiktig gjeld | | 1 571 182 000 | 1 524 921 000 |
| Kortsiktig gjeld | | | |
| Leverandørgjeld | 1,3 | 319 959 000 | 268 257 000 |
| Skatt til betaling | 8 | 205 323 000 | 591 125 000 |
| Skuldige offentlige avgifter | | 26 438 000 | 25 630 000 |
| Avs. fjernings og oppryddingskostnader | 1 | 6 516 000 | 3 095 000 |
| Anna kortsiktig gjeld | 3 | 121 845 000 | 129 451 000 |
| Utbytte | 18 | | 2 500 000 000 |
| Kortsiktig konserngjeld | 3,18 | 755 638 000 | |



Balanse

| Beløp i: NOK | Note | 2023 | 2022 |
|--------------------------------------|-------------|--------------------------|--------------------------|
| Sum kortsiktig gjeld | | 1 435 719 000 | 3 517 558 000 |
| Sum gjeld | | 3 006 901 000 | 5 042 479 000 |
| SUM EIGENKAPITAL OG GJELD | | 6 008 274 000 | 7 409 435 000 |



ÅrsRappoort

Sør-Norge Aluminium AS

- 1 Hovudtal
- 2 Årsmelding
- 3 Resultatrekneskap
- 4 Balanse
- 5 Kontantstraumanalyse
- 6 Notar
- 7 Melding frå revisor



2023



Onarheimsvegen 54, 5460 Husnes
Org.nr NO 916 574 894 MVA



Årsrapport

2023



Innhald

| | | |
|---|---------------------------|----|
| 1 | Hovudtal | 3 |
| 2 | Årsmelding | 4 |
| 3 | Resultatrekneskap | 9 |
| 4 | Balanse | 10 |
| 5 | Kontantstramanalyse | 12 |
| 6 | Notar | 13 |
| 7 | Melding frå revisor | 22 |

Aksjonærer, styrande organ og administrasjon pr. 31.12.2023



Styreleiar
Ola Sæter



Administrerende direktør
Jon Ola Ystgaard

Aksjonærer

Hydro Aluminium AS 100 %

Styre

Ola Sæter - Styreleiar
Lindy Malene Blokhus Ekeland
Mats Strømmen Abelsen
Tor Jørgen Sætrevik
Øystein Hauge Slåke
Espen Graaten Østigård
Anveig Bjordal Halkjelsvik

Administrasjon

Jon Ola Ystgaard - Adm. Direktør
Anne Helen Ripel - HMS & Kvalitet
Stig Bruntveit - Elektrolyse
Jørn Hembre Skaar - Støyperer og Marknad
Kenneth Blom - Driftstøtte
Kjell Magnar Eide - Teknisk
Jonny Flatebø - Økonomi
Andreas Tarberg - Innkjøp
Svein Martin Kaldestad - Personal

Revisjon

KPMG AS - Statsautoriserte Revisorer



I Hovedtal for SØRAL (i mill. NOK, om ikke annet er spesifisert)

| | 2019 | 2020 | 2021 | 2022 | 2023 |
|----------------------------------|--------------|--------------|--------------|--------------|--------------|
| Resultatregnskap | | | | | |
| Driftsinntekter | 2 465 | 2 151 | 4 485 | 7 276 | 6 391 |
| Driftsresultat | -60 | -343 | 1 194 | 2 787 | 1 596 |
| Resultat før skattekostnad | -48 | -399 | 1 197 | 2 727 | 1 574 |
| Skattekostnad | -11 | -88 | 264 | 600 | 348 |
| Årsresultat | -38 | -311 | 934 | 2 127 | 1 226 |
| Balanse | | | | | |
| Anleggsmidler | 1 922 | 2 424 | 2 618 | 2 608 | 2 743 |
| Omløpsmidlar | 1 171 | 1 528 | 2 688 | 4 801 | 3 266 |
| Sum eigendelar | 3 093 | 3 952 | 5 306 | 7 409 | 6 008 |
| Eigenkapital | 1 684 | 1 801 | 2 740 | 2 367 | 3 001 |
| Langsiktig gjeld | 1 006 | 1 721 | 1 948 | 1 525 | 1 571 |
| Kortsiktig gjeld | 402 | 430 | 618 | 3 518 | 1 436 |
| Sum gjeld og eigenkapital | 3 093 | 3 952 | 5 306 | 7 409 | 6 008 |
| Lønsemd | | | | | |
| Driftsmargin (%) | -2,5 | -15,9 | 26,6 | 38,3 | 25,0 |
| Fortenestemargin (%) | -2,0 | -18,6 | 26,7 | 37,5 | 24,6 |
| Eigenkapitalrentabilitet (%) | -2,6 | -17,9 | 41,1 | 83,3 | 45,7 |
| Likviditet | | | | | |
| Kontantstrøm | -16 | -293 | 1387 | 2 928 | 1 217 |
| Likviditetsgrad (faktor) | 2,9 | 3,6 | 4,4 | 1,4 | 2,3 |
| Soliditet | | | | | |
| Eigenkapitalandel (%) | 54,5 | 45,6 | 51,6 | 31,9 | 50,0 |
| Personal | | | | | |
| Tilsette pr. 31.12 (årsverk) | 312 | 327 | 344 | 345 | 351 |
| Produksjon | | | | | |
| Produksjon elektrolyse (tonn) | 94 854 | 93 923 | 169 221 | 186 364 | 150 413 |
| Utnytting av kapasitet (%) | 49,1 | 48,2 | 86,8 | 95,6 | 77,1 |

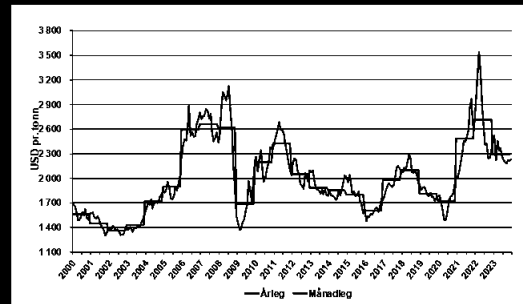
Definisjonar:

Driftsmargin % (Driftsresultat / Driftsinntekter) x 100
Fortenestemargin % (Resultat før skatt / Driftsinntekter) x 100
Eigenkapitalrentabilitet % (Årsresultat / Gj.snittlig eigenkapital) x 100
Kontantstrøm Kontantstrøm tilført frå verksemda gjennom året
Likviditetsgrad Omløpsmidlar / Kortsiktig gjeld
Eigenkapitalandel % (Eigenkapital / Totalkapital) x 100

Årsrapport Sør-Norge Aluminium AS



Gj.sn. LME 3 mnd. noteringar primæralum.



Årsmelding 2023

Spesielle forhold

Også 2023 har vore prega av eit uroleg verdens bilde, der Ukraina krigen, høg prisstigning og mykje merksemd rundt kraftsituasjonen i Noreg og Europa har prega store deler av året. Etterspørsel etter våre produkt var svært god i byrjinga av året. Den ekstraordinære situasjonen i europeisk økonomi og i energimarknaden har gitt ein usikker marknadssituasjon og har dempa etterspørselen etter aluminiumsprodukta til selskapet utover i året.

Som ein konsekvens av den forverra marknadssituasjonen, beslutta selskapet å midlertidig stenge 24% av elektrolyse kapasiteten i siste kvartal 2022. Krafta som ikkje vert nytta til produksjon av aluminium vert seld tilbake til marknaden.

Verksemd og lokalisering

Sør-Norge Aluminium AS (Hydro Husnes) driv eit primæraluminiumsverk på Husnes i Kvinnherad kommune og er 100% eigd av Hydro Aluminium AS. Årleg produksjonskapasitet, med begge elektrolysehallane i drift, var ved utgangen av året ca. 195 000 tonn elektrolysemetall (195 000)¹⁾

Elektrolysemetallet blir støypt ut til legert pressbolt. Den legerte pressbolten blir seld gjennom Hydro Aluminium for levering til pressverk i Europa.

Marknadsforhold

Den oppnådde LME-prisen var i snitt USD 2 292 (2 842). Marknaden for pressbolt var svakare og produktmarginane lågare enn i 2022. Kursen på USD var i snitt kr 10,56 (9,62). Oppnådd produktpris i norske

kroner blei lågare enn i 2022. Totalt salsvolum blei 169 325 tonn legert pressbolt (173 789).

Produksjon og driftsforhold

Det blei i 2023 produsert 150 413 tonn elektrolysemetall (186 364). Støyperiet produserte 158 721 tonn legert pressbolt (185 078). Metall til omsmelting var høgare enn i 2022.

Framhald av drift

Årsrekneskapen er avlagt under føresetnad om framhald av drift. Til grunn for analysen er selskapet sin soliditet, finansiering og framtidutsikter.

Finansiering

Selskapet har eit EUR-lån frå 2018, som det er forsett gradvis opptrekk på gjennom 2019 og 2020 ifm. oppgradering og arbeid med gjenopning av B-hallen. Lånet er langsiktig. Finansierings- og likviditetsposisjonen er god.

Finansiell risiko

Verksemda har deler av sine framtidige inntekter og kostnader i utanlandsk valuta.

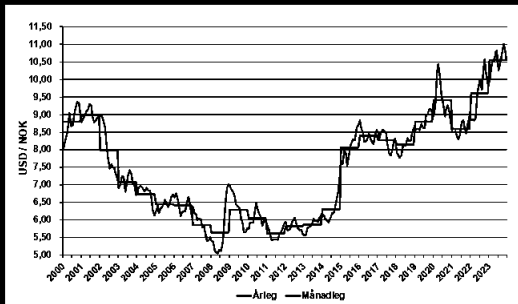
Rekneskap

Driftsinntektene blei NOK 6 391 mill. (7 276). Driftsresultatet blei NOK 1 596 mill. (2 787). Resultatet av finanspostar blei NOK -22 mill. (-60), hovudsakleg knytt til utviklinga i dollar- og eurokursen gjennom året. Resultatet før skatt enda på NOK 1 574 mill. (2 727).

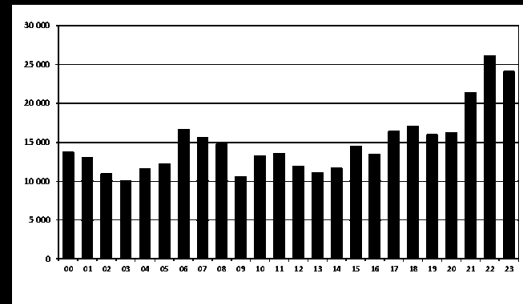
¹⁾ Tall i parentes viser korresponderande tall for same periode i fjor.

2023

Gjennomsnitt dollarkurs



3 mnd. LME i NOK pr tonn



Årsresultatet blei på NOK 1 226 mill. (2 127). Selskapet sin likviditet per 31.12.2023 var NOK 0 mill. (0). Etter at Hydro overtok 100% av aksjene har selskapet inngått avtale med Hydro om deltaking i Hydro sin bankpool (internbank), og heile selskapet si beholdning av frie kontante midlar per 31.12.2023, totalt NOK 1 373 mill. (1 737), er overført til denne internbanken. Dette beløpet er inkludert i balanseposten "Andre kortsiktige fordringar". Kontantstraum (endring i ordinære bankinnskott) frå verksemda gjennom året var NOK 0 mill. (0). Selskapet er konsolidert i konsernrekneskapen til Norsk Hydro ASA.

Personalforhold

Ved utgangen av året hadde selskapet 351 årsverk (345). Lønn og andre ytingar til adm. direktør, styre og revisor er omtalt i notar til rekneskapet.

Likestilling, mangfold og inkludering

Selskapet arbeider aktivt for å fremme likestilling, sikre like muligheter og rettigheter og hindre diskriminering på grunn av etnisitet, nasjonal opprinnelse, avstamning, hudfarge, språk, religion og livssyn. Selskapet ser på mangfold som en kilde til økt konkurransefortrinn, ettersom dette stimulerer innovasjon og læring og gir bedre kundeforståelse.

Selskapet søker å øke kvinneandelen i de stillingskategorier hvor denne er særskilt lav. Det er også foretatt en gjennomgang av kriteriene for karriereutvikling og lederstillinger i bedriften. Ved rekruttering, både internt og eksternt, prioriteres personlige kvalifikasjoner fremfor kjønn.

Av faste tilsette er ca. 20% kvinner (18%). Det er ei kvinne i bedriftsleiinga og to kvinner i selskapet sitt styre. I samsvar med lønnsavtalane blir likt arbeid likt lønna uavhengig av kjønn.

Selskapet har et tett samarbeid med NAV for å få flere unge som ikke er i arbeid inn på bedriften for arbeidsutprøving. Målet er at noen av disse kan være aktuell arbeidskraft for selskapet i fremtidige rekrutteringsprosesser. I forlengelsen av det tette samarbeidet er det inngått eit strategisk partnerskap med NAV for ytterligere å styrke samarbeidet.

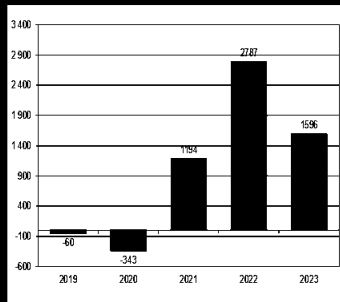
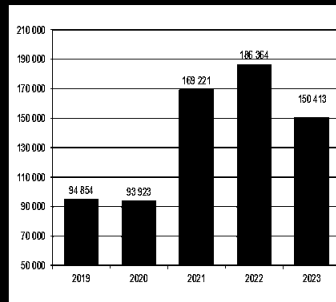
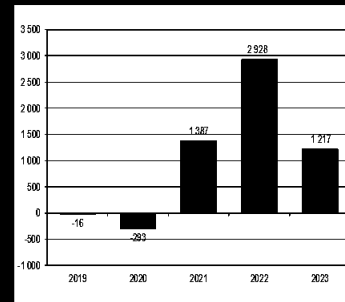
Selskapet ønsker å være åpne og ærbødige i relasjoner med hverandre. Det er alles ansvar å bidra til et støttende arbeidsmiljø, basert på gjensidig tillit, åpenhet og respekt. Selskapet tolererer ingen form for trakassering eller mobbing på arbeidsplassen.

For mer utfyllende informasjon rundt selskapet sine aktive og målrettede aktiviteter rundt likestilling, mangfold og inkludering henvises det til konsernets årsrapport. Verdier, holdninger og aktiviteter beskrevet her er gjeldende for Sør-Norge Aluminium AS og inngår i selskapets løpende oppfølging rundt disse temaene. Hydro har også en egen «Diversity Report» som finnes på følgende link: <https://www.hydro.com/en-NO/careers/who-we-are/diversity/>.

Erklæring i henhold til lovgivning om moderne slaveri og den norske åpenhetsloven

Selskapet legger til grunn at næringslivet har et ansvar for å respektere, støtte og fremme menneskerettigheter. Som del av et globalt aluminium- og energiselskap med gruvevirksomhet er

Årsrapport Sør-Norge Aluminium AS

Driftsresultat

Elektrolyseproduksjon

Kontantstrøm


det derfor viktig å sikre ansvarlig atferd gjennom hele Hydro si verdikjede. Vi må forstå påvirkningen vi har på omgivelsene og storsamfunnet i alt fra bygging til nedleggelse, inkludert risiko for brudd på menneskerettigheter i vår egen virksomhet, lokalsamfunnet vi er en del av og i leverandørkjeden.

Avsnittet over om menneskerettigheter og ansvarlig leverandørkjede er utarbeidet i henhold til kravene i lov om virksomheters åpenhet og arbeid med grunnleggende menneskerettigheter og anstendige arbeidsforhold (åpenhetsloven) av 2021.

For mer utfyllende informasjon rundt selskapet sine aktive og målrettede aktiviteter henvises det til konsernets årsrapport (under avsnittet «Menneskerettigheter»). Verdier, holdninger og aktiviteter beskrevet her er gjeldende for Sør-Norge Aluminium AS og inngår i selskapets løpende oppfølging rundt disse temaene. I tillegg er Hydros arbeid med menneskerettigheter beskrevet på Hydro.com (<https://www.hydro.com/en-NO/sustainability/our-approach/social/human-rights/>).

Opplæring

Timeforbruket til organisert opplæring var på 30 606 timer (23 545). Det er en kraftig auke frå 2022, da ein pga redusert produksjon, nytta tida til kompetanseauke.

I 2023 hadde ein fokus på kompetanseheving, og slutten av 2022 ble såleis nytta til å forberede en god del kurs for organisasjonen. Som timeforbruket for kurs viser, har vi i 2023 hatt kurstillbud som har dekket veldig bredt. Mange ansatte har deltatt på

Fagskolekurs gjennom viken, Ledelsekurs, egne utvikla kurs for styring og regulering, samt store deler av organisasjonen er kursa i 5S. Selskapet har gjennom 2023 hatt løpende kurs gjennom heile året, med gode tilbakemeldinger.

Hydro Husnes har inngått en intensjonsavtale med Kvinnherad vidaregåande skole om leie av lærere og undervisningslokale. Vi er no i en prosess der vi legger til rette for at flest mulig av nyansette kan ta relevant fagbrev i kjemiprosess. Vidare har det vore kurs i vedlikeholdsstyring og hydraulikk for tilsette innanfor teknisk avdeling. KRM på Geilo har kurset 3 personar i hydraulikk på forskjellige nivå (teknisk fagskole). Det er blitt utvikla et nytt kurs for kjøretøyopplæring i ovnshaller, der en får basiskurs, opplæring av kjøretøyverkstaden på aktuelle kjøretøy, samt at vi nyttar kjøretøybanen til praktisk opplæring. Den praktiske opplæringa blei gjennomført for ferievikarar sommeren 2023, og lærlingar høsten 2023.

Vi hadde inne 150 ferievikarar, der alle nye har gjennomført kurs hos Petol og lokalt. Alle nyttilsette og ferievikarar har gjennomført Attensi Skills.

Det var 22 nyttilsette, også dei har tatt kurs gjennom Petol, samt lokal opplæring.

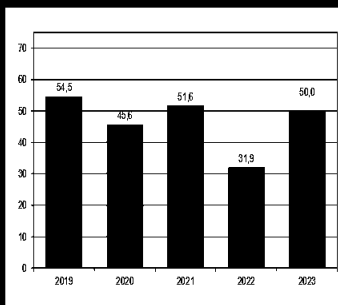
Pr. 31.12.2023 hadde vi 40 lærlingar under kontrakt. Kurskostnadane var på NOK 1,8 mil. (2,2). I tillegg kjem lønnskostnader.

Helse og tryggleik

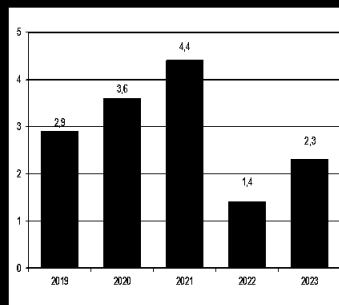
Sjukefråværet var 5,9 % (6,6%) i 2023 og i timer 43 700 (45 060). Det er registrert 1 skade i 2023 med medisinsk behandling. Det er ikkje registrert skade

2023

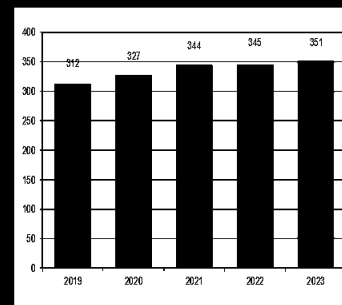
Eigenkapitalandel (%)



Likviditetsgrad



Årsverk



med fråvæ. Det har blitt arbeidd aktivt med å betra helse- og tryggleiksforholda gjennom året.

Av spesielle aktivitetar kan nemnast:

- Oppfølging av WERA (Work Environment Risk Assessment)
- Oppfølging TRA (Task Risk Assessment).
- WOC (Walk, Observe and Communicate)-rundar for alle.
- Fatality WOC og Fatality Audit
- Grønn sone gjennomgang med alle tilsette
- 5-0 (Ta2)
- Maskinsikring
- Trafikksikringsprosjekt
- Verneombod

Utslepp – Ytre miljø

Etter ein periode med høge utslepp ifm. oppstart av B-hallen (våren 2021), er utsleppet nå tilbake til normale nivå og har stabilisert seg etter oppstart av B-hall og auka fokus på dekselstandard. Vi ser noko stigning på SO₂ utslepp, og redusert pH i vatn frå renseanlegga. Det har vært utfordrende drift av RA1 og -2 (renseanlegga) på grunn av posebrudd. Dette ble korrigert i april-juni, men medførte likevel brudd på konsesjon for suspendert stoff til sjø og flere tungmetaller til sjø. Det blir også brudd på konsesjon for blyutslipp til luft dette året.

Konkrete tal: Fluoridar (F) til luft 0,44 kg/tonn Al (krav < 0,5). Svoveldioksid (SO₂) til luft 2,0 kg/tonn Al (krav < 2,5). Støv til luft 0,83 kg/tonn Al (krav < 1,0).

Det er ikkje målt støy som overstig krav ved nabo-grense. Det var ikkje registrert naboklager i 2023. Utslepp av klimagassar enda på 1,55 CO₂-ekvivalentar per tonn Al (1,60).

Energisparing

Selskapet har system for systematisk arbeid med energieffektivisering. Som resultat av dette arbeidet er det identifisert og gjennomført fleire energisparingstiltak gjennom dei siste åra. Selskapet vart energisertifisert i 2021 etter ISO 50001. Planlagde og gjennomførte energisparingstiltak vert rapportert til ENOVA. Av større energisparande tiltak som er gjennomført i 2023 kan ein nemna:

- Varmeattvinning på kompressorstasjon 4
- Utskifting av gamle lysarmaturar til LED lys

Avfall

Alt grovavfall som ikkje vart nytta til energi eller gjenvinning vart også i 2023 deponert hjå NOAH AS på Langøya. Sør-Norge Aluminium AS er i dialog med potensielle mottakarar av diverse avfallsfraksjonar. Siktemålet er størst mogeleg resirkulering eller energigjenvinning.

Revisjonar og tilsyn

Sør-Norge Aluminium AS er sertifisert etter ASI, ISO 9001, ISO 14001, ISO 45001 og ISO 50001 under Hydro sitt paraplysertifikat. Verket er også sertifisert etter IATF-standard. Det vart gjennomført re-sertifiseringsrevisjon etter alle standardane av DNV i mai 2023. Det vart utført HAM-revisjon (group HSE review) samstundes som DNV gjennomførte sertifiseringsrevisjonane. Årleg Hydro-interrevisjonen (ISRS) vart gjennomført i september 2023. Det er også utført VDA 6.3 og CQI-9 revisjonar av personell frå hovudkontoret. NSO gjennomførte tilsyn av Industrivern i september 2023. KPMG reviderte SO₂-utslepp til luft, på oppdrag frå Miljøfondet, i november 2023.

Fabrikken vart i desember 2023 re-sertifisert og



godkjend som sakkunnig verksemd for å kontrollere arbeidsutstyr (kranar, løftereiskap og truckar etter spesifisert liste) av Norsk Sertifisering AS.

ISPS-internevisjon vert gjennomført av Nordic Crisis Management, sist utført i Q1 2022. Hamna er godkjend som ISPS-hamn fram til april 2024.

God standard over tid har ført til at DSB prioriterer å utføre EI-sikkerheitsrevisjon i andre verksemdar enn vår. Verket sine interne revisorar gjennomførte 8 interne revisjonar, 2 HSE-oppfølgingar og 2 revisjonar av eksterne tenesteleverandørar i 2023. Støyperiet har utført 13 produktrevisjonar for pressbolt og over 20 smibolt produktrevisjonar. Det vart utført 1 kunderevisjon i 2023.

Miljørapportering

Klimagassutslepp i 2023 var 233 581 tonn CO₂ ekvivalentar (297 538), hvorav PFK (CF₄ og C₂F₆) utgjør 12 717 tonn CO₂ ekvivalentar (23 173).

Direkte utslepp frå elektrolyseprosessen var 216 017 tonn CO₂ ekvivalentar (294 149). Resterande, 4 847 tonn (3 389), kom i hovudsak frå forbrenning av naturgass i støyperiomnane.

Katodeavfall (SPL) frå elektrolysecellene som brukast i produksjon av primæraluminium er av styresmaktene kategorisert som farleg avfall. Produksjon av SPL varierer med omføring av elektrolyseceller. I 2023 var produksjon av katodeavfall 3 454 tonn (2 300).

Investeringar / Prosjekt

Det er gjennomført fleire større investeringsprosjekt i 2023. Samla investeringar i varige driftsmidlar var NOK 371 mill. (236). Selskapet har gjennom året arbeidd med tiltak knytt til optimalisering og utvikling av driftsprosessane.

Energiforsyning

Selskapet sitt kraftbehov er dekket av ein langsiktig grunnkraftkontrakt som tilsvarer tilnærma full utnytting av produksjonskapasitet. Avvik frå dette vert balansert med dagleg spothandel.

Hausten 2022 vart ein andel av elektrolyseproduksjonen redusert for å tilpasse etterspørselen i aluminiumsmarkedet. Krafta som ikkje vert nytta til produksjon av aluminium vert seld tilbake til marknaden.

Framtidsutsikter

Med oppstart av B-hallen i 2021, er selskapets lønnsnemnd og konkurransekraft betydeleg styrka. Implementering av ytterligere produktspesialisering vil gjera selskapet meir robust mot negative markedsvariasjoner for standard pressbolt fremover. Selskapet vil halda fram med å ha sterkt fokus på styring av kostnader, arbeidskapital og investeringar.

LME pris, kurs på USD og energipris har vesentlig påverknad på selskapet sine resultat.

Aksjonærforhold

Hydro Aluminium AS eig 100 % av aksjane i Sør-Norge Aluminium AS. Ingen styremedlemmer, administrerande direktør eller revisor eig aksjar i selskapet.


Årsresultat og disponeringar

Årsresultatet etter skatt enda på NOK 1 226 mill. og blir føreslege disponert slik:

| | |
|------------------------|---------------|
| Til konsernbidrag: | NOK 589 mill. |
| Til annan egenkapital: | NOK 637 mill. |


Styret takkar alle tilsette for framifrå innsats for selskapet gjennom 2023.

Husnes 3. mai 2024


Ola Sæter (styreleiar)


Tor Jørgen Sætrevik


Espen Graaten Østigård


Øystein Hauge Slåke


Anveig Bjordal Hallkjelsvik


Mats Strømmen Abelsen


Lindy Malene Blokhus Ekeland


Jon Ola Ystgaard (adm. dir.)

**Resultatregneskap** (NOK 1 000)

| | NOTE | 2023 | 2022 |
|--|---------|------------------|------------------|
| Driftsinntekter | | | |
| Sal av metall | 1, 2, 3 | 4 912 079 | 6 431 206 |
| Annan driftsinntekt | 1, 2, 3 | 1 478 598 | 845 183 |
| Sum driftsinntekt | | 6 390 678 | 7 276 389 |
| Driftskostnader | | | |
| Endring ferdigvarer | | 297 092 | -341 461 |
| Endring varer i arbeid | | 98 810 | -81 513 |
| Varekostnad | 3 | 3 018 138 | 3 567 917 |
| Lønskostnad | 4, 5 | 399 886 | 380 042 |
| Avskrivning | 1, 6, 7 | 229 232 | 227 715 |
| Andre driftskostnader | 3, 4 | 751 116 | 736 996 |
| Sum driftskostnad | | 4 794 273 | 4 489 696 |
| DRIFTSRESULTAT | | 1 596 405 | 2 786 692 |
| Finansinntekter / Finanskostnader (-) | | | |
| Renteinntekter | | 90 628 | 22 156 |
| Valutavinst (+) / tap, netto | 1 | -35 789 | -52 748 |
| Renter og andre finanskostnader | 3 | 76 756 | 29 091 |
| Sum finansinntekt / finanskostnad (-) | | -21 917 | -59 683 |
| ORDINÆRT RES. FØR SKATTEKOSTNAD | | 1 574 488 | 2 727 009 |
| Skattekostnad | | | |
| Skatt til betaling | 1, 8 | 371 946 | 591 125 |
| Endring utsett skatt | 1, 8 | -23 777 | 8 933 |
| Sum skattekostnad | | 348 169 | 600 058 |
| ÅRSRESULTAT | | 1 226 319 | 2 126 951 |
| Disponering av årsresultat | | | |
| Til utbyte | | 0 | 2 500 000 |
| Til konsernbidrag | | 589 398 | 0 |
| Frå (-) / Til annen egenkapital | | 636 922 | -373 049 |
| Sum disponering av årsresultat | | 1 226 319 | 2 126 951 |






Balanse (NOK 1 000)

| EIGENDELAR | NOTE | 31.12.23 | 31.12.22 |
|---|-----------------|------------------|------------------|
| ANLEGGSMIDLAR | | | |
| Immaterielle eigendelar | | | |
| Utsett skattefordel | 8 | 0 | 0 |
| Sum immaterielle eigendelar | | 0 | 0 |
| Varige driftsmidler | | | |
| Anlegg under utføring | 7, 9 | 406 145 | 156 384 |
| Eigendomar | 1, 7, 9, 10, 11 | 150 044 | 150 044 |
| Bygg | 1, 7, 9, 11 | 375 250 | 385 472 |
| Maskinar, inventar | 1, 7, 9, 11 | 1 792 806 | 1 896 996 |
| Sum varige driftsmidler | | 2 724 246 | 2 588 896 |
| Finansielle anleggsmidler | | | |
| Investeringar | 1, 12 | 55 | 55 |
| Andre lån og fordringar | 1, 13 | 18 447 | 19 409 |
| Sum finansielle anleggsmidler | | 18 502 | 19 464 |
| SUM ANLEGGSMIDLAR | | 2 742 748 | 2 608 360 |
| OMLØPSMIDLAR | | | |
| Varer | | | |
| Varelager - råvarer | 1, 14 | 749 209 | 1 184 626 |
| Varelager - halvfabr. og under tilvirking | 1, 14 | 52 806 | 173 550 |
| Varelager - varer for videresal | 1, 14 | 183 285 | 480 376 |
| Sum varer | | 985 299 | 1 838 552 |
| Fordringer | | | |
| Kundefordringer | 1, 3, 15 | 456 590 | 843 067 |
| Andre fordringar | 3, 15 | 1 823 636 | 2 119 456 |
| Sum fordringar | | 2 280 226 | 2 962 523 |
| Finansinvesteringar | | | |
| Andre marknadsbaserte finansielle instrument | | 0 | 0 |
| Sum investeringar | | 0 | 0 |
| Bankinnskot, kontantar og liknande | | | |
| Betalingsmidlar | 1, 16 | 0 | 1 |
| Sum bankinnskot, kontantar og liknande | | 0 | 1 |
| SUM OMLØPSMIDLAR | | 3 265 526 | 4 801 075 |
| SUM EIGENDELAR | | 6 008 274 | 7 409 436 |

**Balanse** (NOK 1 000)

| EIGENKAPITAL OG GJELD | NOTE | 31.12.23 | 31.12.22 |
|--|--------|------------------|------------------|
| EIGENKAPITAL | | | |
| Innskoten egenkapital | | | |
| Aksjekapital | 17, 18 | 200 482 | 200 482 |
| Sum innskoten egenkapital | | 200 482 | 200 482 |
| Opptent egenkapital | | | |
| Annan egenkapital | 18 | 2 800 891 | 2 166 473 |
| Sum opptent egenkapital | | 2 800 891 | 2 166 473 |
| SUM EIGENKAPITAL | | 3 001 373 | 2 366 956 |
| GJELD | | | |
| Avsetting for forpliktingar | | | |
| Pensjonsforplikting | 5 | 4 111 | 3 754 |
| Avsetting for fjernings- og opprydningskostnader | 1 | 96 836 | 98 556 |
| Utsett skatt | 8 | 315 006 | 339 489 |
| Skyldig jubileumsgratiale | | 17 464 | 17 399 |
| Sum avsetting for forpliktingar | | 433 417 | 459 199 |
| Anna langsiktig gjeld | | | |
| Øvrig langsiktig gjeld | 3 | 1 137 765 | 1 065 722 |
| Sum anna langsiktig gjeld | | 1 137 765 | 1 065 722 |
| Kortsiktig gjeld | | | |
| Leverandørgjeld | 1, 3 | 319 959 | 268 257 |
| Skatt til betaling | 8 | 205 323 | 591 125 |
| Skuldig offentlege avgifter | | 26 438 | 25 630 |
| Skuldig utbyte | 18 | 0 | 2 500 000 |
| Konsernbidrag | 3, 18 | 755 638 | 0 |
| Avsetting for fjernings- og opprydningskostnader | 1 | 6 516 | 3 095 |
| Anna kortsiktig gjeld | 3 | 121 845 | 129 451 |
| Sum kortsiktig gjeld | | 1 435 719 | 3 517 559 |
| SUM GJELD | | 3 006 900 | 5 042 480 |
| SUM EIGENKAPITAL OG GJELD | | 6 008 274 | 7 409 436 |
| Kausjonsansvar | | 0 | 0 |

Husnes 03.05.2024


Ola Sæter (styreleiar)
Mats Strømmen Abelsen
Espen Graaten Østigård
Anveig Bjørdal Halkjelsvik
Lindy Malene Blokhus Ekeland
Øystein Hauge Slåke
Tor Jørgen Sætrevik
Jon Ola Ystgaard (adm. dir.)

**S** Kontantstrømanalyse (NOK 1 000)

| | Ref. | 2023 | 2022 |
|--|-----------|-------------------|-----------------|
| Likvidar tilført / brukt på verksemda | | | |
| Tilført frå verksemda gjennom året | 1) | 1 217 094 | 2 928 047 |
| Endringer i lager, debitorar og kreditorar | | 1 291 431 | -1 056 401 |
| Endringar i andre tidsavgrensingspostar | | 289 221 | -1 193 824 |
| Netto likviditetsendring frå verksemda | A) | 2 797 747 | 677 821 |
| Likvidar tilført / brukt på investeringar | | | |
| Investeringar i varige driftsmidlar | | -370 654 | -235 813 |
| Sal av varige driftsmidlar (salssum) | | 0 | 0 |
| Endring i andre investeringar | | 0 | 0 |
| Netto likviditetsendring frå investeringar | B) | -370 654 | -235 813 |
| Likvidar tilført / brukt på finansiering | | | |
| Opptak av ny gjeld (kortsiktig og langsiktig), inkl valutaeffekter | | 72 907 | -442 184 |
| Motteke / (betalt) konsernbidrag | | 0 | 0 |
| Innbetaling av egenkapital | | 0 | |
| Betalt utbytte | | -2 500 000 | |
| Netto likviditetsendring frå finansiering | C) | -2 427 093 | -442 184 |
| Netto endring i likvidar gjennom året | A + B + C | 0 | -176 |
| Likviditet 01.01 | | 1 | 177 |
| Likviditet 31.12 | | 0 | 1 |

1) Dette talet framkjem slik:

| | | |
|---|------------------|------------------|
| Ordinært resultat før skattekostnad | 1 574 488 | 2 727 009 |
| Betalt skatt i perioden | -591 125 | -46 079 |
| Endring forskotsbetalt pensjon | 962 | -2 840 |
| Endring pensjonsforplikting | 356 | 970 |
| Endring avsetting for tap på sal av kraft | 0 | 0 |
| Endring avsetting skyldig jubileumsgratiale | 320 | 819 |
| Nedskrivning av fordringar | | |
| Gevinst/tap ved sal av anleggsmidlar | 0 | 0 |
| Ordinære avskrivningar | 229 232 | 227 715 |
| Utrangering anleggsmidlar | 6 073 | 20 174 |
| OCI føring Estimatavvik pensjon | -3 210 | 278 |
| Tilført frå verksemda gjennom året | 1 217 094 | 2 928 047 |

6 Notar til årsoppgjøret 2023

1. Rekneskapsprinsipp

Årsrekneskaper er sett opp i samsvar med reglane i rekneskapslova og etter norskerekneskapsstandardar.

Inntektsføring

Inntekter vert resultatført når dei er opptent. Dette er når risiko for varen er overlevert til kunden. Dette er normalt ved levering av varen. CO₂-kompensasjon er inkludert i annan driftsinntekt.

Valuta

Selskapet har både inntekter og kostnader i valuta. Valutavinst/-tap som følgje av endring i valutakurs frå transaksjonstidspunkt til oppgjørstidspunkt vert bokført som finanspost. Pengepostar i utanlandsk valuta er bokført til kursen på balansedagen.

Kundefordringar

Kundefordringar i balansen er bokført til pålydande. Dersom forventet vederlag på fordringen vurderes til å være lavere enn pålydene, reduserer bokført verdi tilsvarende.

Varelager

Varelager vurderast til den lågaste av anskaffingskost og verkeleg verdi. For lager av oksid blir anskaffingskost berekna etter FIFO metoden, medan andre råvarer blir vurdert til vegde innkjøpsprisar. Varer under tilverking og ferdigvarer, er vurdert til lågaste verdi av tilverkingsskost og verkeleg verdi.

Anleggsmidlar / Avskrivningar

Anleggsmidlar der kostpris er aktivert i regnskapet vert avskrive lineært over den økonomiske levetida. Større periodisk vedlikehald blir aktivert og vert avskrive over perioden fram til neste vedlikehald. Byggjelånsrenter blir aktivert og tillagt aktuelle anleggsmidlar ved gjennomføring av store anleggsprosjekt.

Aksjar

Det er føreteke ei vurdering av verdien på selskapet sine aksjar. Alle aksjar er klassifisert som anleggsmidlar. Investeringane er bokført til kostpris. Er verkeleg verdi lågare enn kostpris, og verdifallet ikkje er vurdert å være forbigående, er aksjane skrivne ned.

Nedskriving av anleggsmidlar

Anleggsmidlar som er del av ei Kontantstraumgenererande Eining (KGE) er vurdert for indikatorar på nedskrivingsbehov ved årets slutt. Selskapets samla anleggsmidlar er vurdert som ei KGE, og i fall det føreligg indikasjonar på nedskriving er behovet for nedskriving soleis testa mot samla bokført verdi av anleggsmidlane.

Pensjonskostnader og pensjonsmidlar/-forpliktingar

For ytingspensjonsordninga er noverdien av pårekna framtidige pensjonsytningar rekna ut i samsvar med forsikrings-tekniske prinsipp. Den utrekna oppsamla forpliktinga vert samanhalden med verdien på innbetalte og oppsparte pensjonsmidlar. Netto pensjonsmidlar/-forplikting er balanseført

som anleggsmiddel/ langsiktig gjeld. I tillegg er langsiktige netto pensjonsforpliktingar knytt til avtalefesta pensjon og egne pensjonsavtaler med tidlegare tilsette ført som gjeld i balansen.

Selskapet nyttar seg av høve i NRS 6 til å bruke IAS 18 løysing for aktuarielle gevinster i perioden. IAS 18 seier at slike gevinster skal innregnes i andre inntekter og kostnader. Sidan rekneskaperen er avlagt etter norske rekneskapsstandardar vil dette seie at slike gevinstar og tap føres direkte mot eigenkapitalen.

Selskapet sine innskotspensjonsavtaler er kostnadsført i samsvar med faktiske innskot.

Skattekostnader og utsatt skatt

Skattekostnaden er knytt til det bokførte resultatet og består av to element:

- Skatt til betaling
- Utsett skatt

Utsett skatt er skatt på mellombels skilnader mellom skattemessig og rekneskapsmessig resultat. Utsett skatt for 2023 er utrekna med 22 %. Utsett skattefordel og utsett skatt er ført netto som utsett skatt i balansen.

Finansielle derivat

Finansielle kraftkontraktar som er inngått for å sikre pris på deler av venta framtidig kraftforbruk, er vurdert som sikringsinstrument, og vert ikkje balanseført. Resultateffekt av sikringskontraktane er resultatført i same periode som den samanhøyrande kraftkostnaden. Finansielle derivat som ikkje er sikringsinstrument er balanseført til marknadsverdi per balansedato. Realiserte og urealiserte verdiendringar av kontraktane er resultatført måned for måned.

Kontantstrømoppstilling

Kontantstrømoppstillinga er utarbeidd etter den indirekte metoden.

Fjerningskostnad

Avsetting for framtidig fjerningskostnad og miljøforpliktingar er vurdert til noverdi av framtidige estimerte utbetalningar.

2. Driftsinntekter

Alt metall blir seld til Hydro Aluminium. Metallet blir levert til pressverk i Europa. Annan driftsinntekt består hovudsakleg av sal av straum, samt CO2 kompensasjon.

3. Mellomverande og transaksjonar med føretak i same konsern (NOK 1 000)

| | 31.12.2023 | 31.12.2022 |
|-------------------------------------|------------------|------------------|
| Fordringar | | |
| Kundefordringar | 455 476 | 836 629 |
| Andre kortsiktige fordringar | | |
| Forskotsbetalte kostnader | 0 | 0 |
| Fordring i morselskapets bankpool | 1 372 732 | 1 736 988 |
| Konsernbidrag | 0 | 0 |
| Sum fordringar | 1 828 208 | 2 573 617 |
| Kortsiktig gjeld | | |
| Leverandørgjeld | 198 370 | 61 613 |
| Gjeld i morselskapets bankpool | 0 | 0 |
| Avsatt konsernbidrag | 755 638 | 0 |
| Skyldig utbytte | | 2 500 000 |
| Langsiktig gjeld | | |
| Langsiktig lån frå Norsk Hydro ASA | 1 127 881 | 1 054 974 |
| Sum gjeld | 2 081 889 | 3 616 587 |
| Vesentlige transaksjonar | | |
| Salsinntekter | 5 901 899 | 6 765 197 |
| Varekjøp | 2 454 482 | 2 485 234 |
| Andre driftskostnader | 109 338 | 85 590 |
| Rentekostnader langsiktig lån | 66 475 | 28 055 |

4. Godtgjering og løn

Det vart ikkje utbetalt godtgjering til styremedlemmar.

Lønnskostnader for administrerande direktørar gjennom året inngår i andre driftskostnader og utgjør samla kr. 2.469.406.

Det ligg ikkje føre nokon avtale om godtgjering ved opphør av arbeidsforhold for administrerande direktør eller styreleiar.

Det var for 2023 kostnadsført NOK 747.722 i revisjonshonorar, derav var NOK 50.000 kostnader i samband med rådgiving og anna ikkje-lovpålagt revisjon av årsregnskapet.





5. Lønskostnad (NOK 1000)

Gjennomsnittleg tal på årsverk i 2023 var 352.

| | 2023 | 2022 |
|-------------------------|----------------|----------------|
| Løn | 327 247 | 313 453 |
| Arbeidsgjevaravgift | 39 439 | 35 661 |
| Netto pensjonskostnader | 30 056 | 27 402 |
| Andre ytingar | 3 144 | 3 526 |
| Sum | 399 886 | 380 042 |

Pensjonar

Selskapet har pensjonsavtalar i både Storebrand Livsforsikring AS og Nordea Liv Norge AS. Selskapet har plikt til å ha tenestepensjonsordning etter lov om obligatorisk tenestepensjon og har pensjonsordningar som oppfyller krava i denne lova.

Ytingspensjonsordning

Ordninga omfattar 257 pensjonistar. Ordninga omfattar livsvarig alderspensjon frå fylte 67 år. Uføre-, etterletne- og barnepensjon er og dekkja i ordninga.

Netto pensjonskostnad – Ytingspensjon (NOK 1000):

| | 2023 | 2022 |
|--|-------------|-----------|
| Noverdi av pensjoner opptent i perioden | 0 | 23 |
| Kapitalkostnad av tidlegare opptente pensjoner | 5 933 | 3 602 |
| Venta avkastning på pensjonsmidlar | -6 583 | -3 935 |
| Administrasjonskostnader | 109 | 96 |
| Periodisert arbeidsgjevaravgift | 274 | 264 |
| Netto pensjonskostnader inkl. AGA (10,6%) | -267 | 50 |

Utrekna pensjonsmidlar / -forpliktingar(-) – Ytingspensjon (NOK 1000):

| | 31.12.2023 | 31.12.2022 |
|---|---------------|---------------|
| Estimert nåverdi av påløpte pensjonsforpliktelser | -182 871 | -195 325 |
| Estimerte pensjonsmidlar | 198 877 | 212 755 |
| Netto pensjonsforpliktelse | 16 006 | 17 430 |
| Periodisert arbeidsgjevaravgift | 0 | 0 |
| Ikkje resultatført estimatavvik | 0 | 0 |
| Netto pensjonsmidlar | 16 006 | 17 430 |

Pensjonsmidlar/-forpliktingar er klassifisert som følgjer i balansen (NOK 1000):

| | 31.12.2023 | 31.12.2022 |
|---|------------|------------|
| Anleggsmidlar, andre lån og fordringar | 18 447 | 19 409 |
| Langsiktig gjeld, pensjonsforpliktingar | 2 441 | 1 979 |



Følgjande økonomiske og aktuarmessige føresetnader er lagt til grunn:

| | 31.12.2023 | 31.12.2022 |
|------------------------------------|------------|------------|
| Diskonteringsrente | 3,30 % | 3,20 % |
| Venta avkastning på pensjonsmidlar | 3,30 % | 3,20 % |
| Årleg venta lønsvekst | 3,50 % | 3,50 % |
| Pensjonsregulering | 2,00 % | 1,75 % |
| Venta G-regulering | 3,50 % | 3,50 % |
| Turnover | 4,00 % | 4,00 % |
| Dødelegheitstabell | K2013 | K2013 |
| Arbeidsgjevaravgift | 10,6 % | 10,6 % |

Utrekningane er gjort i samsvar med IAS 19. Estimatavvik er bokført direkte mot eigenkapitalen.

Selskapet sine juridiske forpliktingar er ikkje påverka av den rekneskapsmessige handsaminga av pensjonsforpliktingane.

Innskotspensjonsavtale

Med verknad f.o.m. 1.7.2011 blei det etablert ein innskotspensjonsavtale for alle tilsette under 57 år. Frå same dato blei eksisterande ytingspensjonsavtalar lukka for desse tilsette. Alle tilsette over 57 år valde å halda fram i eksisterande ytingspensjonsavtale.

Innskotsordninga omfatta per 31.12.2023 520 medlemmer. Uføre- og barnepensjon er knytt til ordning. Kostnaden for selskapets innskotsordning inkl. arbeidsgjevaravgift (10,6 %) var NOK 21,3 mill. i 2023.

Andre pensjonsordningar

Selskapet har usikra pensjonsavtalar for 25 personar, av desse mottek 24 personar gåvepensjon. Selskapet er også tilslutta ordning om Avtalefesta Pensjon (AFP) frå 62 til 67 år. Selskapet betaler ein eigendel av utbetalt pensjon. Forplikting knytt til AFP er klassifisert som usikra.

AFP-tilskotslova blei vedteken 19.2.2010. Effekten av dei nye AFP-reglane blei resultatført i 2010.

Kostnaden for ny AFP-ordning inkl. arbeidsgjevaravgift (10,6 %) var kr 6,7 mill. i 2023.

| Oppsummering pensjonskostnad | 2023 | 2022 |
|---|---------------|---------------|
| Pensjonskostnad – ytingsordning (sikra) | -267 | 50 |
| Pensjonskostnad – innskotsordning | 21 319 | 18 196 |
| Pensjonskostnad – driftspensjon | 1 990 | 2 246 |
| Pensjonskostnad – driftspensjon (over 12 G) | 287 | 287 |
| Pensjonskostnad – ny AFP-ordning | 6 727 | 6 623 |
| Total pensjonskostnad | 30 056 | 27 402 |

6. Varige driftsmidlar og avskrivningar

Varige driftsmidlar er vurdert til historisk kost etter frådrag for planmessige avskrivningar.

Planmessige avskrivningar er gjort på lineær basis over følgjande antall år:

| | | | | |
|----------------------------|----|---|----|----|
| - Maskiner, inventar o.l.: | 3 | - | 20 | år |
| - Bygningar: | 20 | - | 40 | år |

7. Spesifikasjon av anleggsmidler (NOK 1000)

| Investeringstype | Anskaff.kostnad per 01.01.23 | Tilgang 2023 | Avgang 2023 | Avskrivn. 2023 | Akkum. avskrivningar pr. 31.12.23 | | Bokført verdi 31.12.23 |
|------------------------|------------------------------|----------------|---------------|----------------|-----------------------------------|----------------|------------------------|
| | | | | | Ordinære | Ekstraordinære | |
| FOU-investeringar | 13 069 | 0 | 0 | 0 | 0 | 13 069 | 0 |
| Maskiner, inv. o.l. | 4 782 245 | 111 423 | 47 599 | 209 540 | 3 053 241 | 0 | 1 792 806 |
| Bygningar | 898 212 | 9 470 | 0 | 19 692 | 532 432 | 0 | 375 250 |
| Miljøinvesteringar | 227 523 | 0 | 0 | 0 | 0 | 227 523 | 0 |
| Anlegg under utførelse | 156 384 | 249 761 | 0 | 0 | 0 | 0 | 406 146 |
| Grunnareal | 151 307 | 0 | 0 | 0 | 1 263 | 0 | 150 044 |
| SUM | 6 228 740 | 370 654 | 47 599 | 229 232 | 3 586 936 | 240 592 | 2 724 246 |


I samsvar med Rekneskapslova § 5-3 tredje ledd, har selskapet plikt til å undersøke om det ligg føre eit nedskrivingsbehov på anleggsmidler dersom det er endringar i løpet av rekneskapsåret som kan indikera eit slikt verdifall.

Selskapets samla anleggsmidler er vurdert som ei kontantstraumsgenererande eining (KGE), og i fall det føreligg indikasjonar på nedskrivning er behovet for nedskrivning testa mot samla bokført verdi av anleggsmidlane. Vurderingane byggjer på en analyse av noverdien av venta framtidige kontantstraumar basert på drift av aktuell elektrolyseproduksjon. Utrekningane og vurderingane byggjer på ulike framtidige scenario, der sensitiviteten i føresetnadane er teke inn.

Den ekstraordinære situasjonen i europeisk økonomi og i energimarknaden gjennom 2022, har gitt ein usikker marknadssituasjon og har dempa etterspørselen etter aluminiumsprodukta til selskapet. Som ein konsekvens av den forverra marknadssituasjonen, beslutta selskapet å midlertidig stenge 24% av elektrolyse kapasiteten i siste kvartal 2022. Krafta som ikkje vert nytta til produksjon av aluminium vert seld tilbake til marknaden.

Til tross for ein usikker marknadssituasjon i det korte bilede, er framtidsutsiktene for aluminium på mellomlang og lang sikt positive. EU har klassifisert aluminium som eit strategisk materiale for å nå «the EU green deal» fram mot 2030+ som understøtter ei positiv marknadsutvikling for selskapet sin produkt.

Per 31.12.2023 er det ikkje avdekkja nedskrivingsindikatorer knytta til den samla kontant-straumgenererande eininga (KGE).





8. Skatt

Utsett skatt og utsett skattefordel er rekna ut med utgangspunkt i de mellombelse skilnader mellom rekneskapsmessige og skattemessige balanseverdier. Utrekningane er basert på en nominell skattesats på 22%.

Skilnader der reversering påverkar skattepliktig inntekt:

Positive og negative mellombels skilnader som på reverseringstidspunktet høvesvis aukar eller reduserer skattepliktig inntekt, vert utlikna når reversering vert føresett å skje innanfor same tidsintervall. Det er rekna ut utsett skatt på nettogrunnlaget.

Skilnader der reversering ikkje påverkar skattepliktig inntekt eller fell utanfor intervall for moglege utlikning:

Påverkar ikkje reverseringa skattepliktig inntekt, kan den mellombels skilnaden ikkje inngå i grunnlaget for utlikning. Utsett skatt på slike skilnader er rekna ut separat, og balanseført saman med annan utsett skatt under langsiktig gjeld.

| Mellombels skilnader (NOK 1000) | 2023 | | 2022 | | Endring 2023 |
|--|--------------------|--------------------|--------------------|--------------------|-----------------|
| | Positive skilnader | Negative skilnader | Positive skilnader | Negative skilnader | |
| Gevinst- og tapskonto | 184 | 0 | 229 | 0 | 46 |
| Varereserve råvarer | 0 | 0 | 0 | 0 | 0 |
| Varereserve egenprod. varer | 36 731 | 0 | 81 906 | 0 | 45 175 |
| Varereserve innkjøpte varer | 0 | 32 847 | 0 | 31 140 | 1 707 |
| Nedskrivning metall-lager | 0 | 0 | 0 | 0 | 0 |
| Avskrivbare anleggsmidler | 1 467 207 | 0 | 1 528 419 | 0 | 61 211 |
| Leasingforpliktelse | 0 | 1 041 | 0 | 1 268 | -228 |
| Netto pensjonsmidler | 18 447 | 0 | 19 409 | 0 | 962 |
| Netto gevinst valutalån | 0 | 0 | 0 | 0 | 0 |
| Avsetning jubileumsbonus | 0 | 18 382 | 0 | 18 062 | 320 |
| Fjerningsforpliktelse | 0 | 103 352 | 0 | 101 651 | 1 701 |
| Oppskrivning tomt | 69 444 | 0 | 69 444 | 0 | 0 |
| Avsetning avtale gavpensjon | 0 | 1 670 | 0 | 1 775 | -105 |
| AGA gavpensjon | 0 | 177 | 0 | 188 | -11 |
| Udekkede pensjonsforpliktelser (afp-aktuarberegning) | 0 | 2 441 | 0 | 1 979 | 461 |
| AGA udekkede pensjonsforpliktelser | 0 | 259 | 0 | 210 | 49 |
| Sum | 1 592 014 | 160 168 | 1 699 408 | 156 274 | 111 288 |
| Netto mellombelse skilnader | | 1 431 846 | | 1 543 134 | -111 288 |
| Utsett skatt(e) / fordel (-) 22% | | 315 006 | | 339 489 | -24 483 |
| Underskudd til framføring | 0 | | 0 | | 0 |
| Utsatt skattefordel framførbart underskudd | 0 | | 0 | | 0 |
| Netto utsett skatt(e) / fordel (-) 22% | | 315 006 | | 339 489 | -24 483 |



Årets grunnlag for resultatført betalbar skatt framkjem slik (NOK 1000):

| | |
|--|------------------|
| Rekneskapsmessig resultat | 1 574 488 |
| Ikkje frådragsføre kostnader | 8 479 |
| Endring estimatavvik OCI | -3 210 |
| Ikkje skattepliktig inntekt | -383 |
| Endring mellombels skilnader | 111 288 |
| = Skattepliktig resultat før bruk av fremførbart underskot og konsernbidrag | 1 690 662 |
| Framførbart underskot | 0 |
| = Skattepliktig resultat (før avgitt konsernbidrag) | 1 690 662 |

Årets skattekostnad framkjem slik (NOK 1000):

| | |
|---|----------------|
| Betalbar skatt | 371 946 |
| Endring utsett skatt | -24 483 |
| Betalbar skatteeffekt mottatt konsernbidrag | 0 |
| Utsatt skatt ført via OCI | 706 |
| Avrekning fjorårets skatt | 0 |
| = Årets skattekostnad | 348 169 |

Avstemming av skattekostnad nominell skattesats (NOK 1000):

| | | |
|---|----------------|----|
| | | % |
| Skatt på resultat før skattekostnad til nominell skattesats | 346 387 | 22 |
| Skatt på ikkje frådragsføre skilnader | 1 075 | 22 |
| Utsatt skatt ført via OCI | 706 | 22 |
| = Årets skattekostnad | 348 169 | |

Balanseført betalbar skatt:

| | |
|-----------------------------------|----------------|
| Årets betalbare skattekostnad | 371 946 |
| Skattefunn | -383 |
| Skatteeffekt avgitt konsernbidrag | -166 240 |
| = Betalbar skatt per 31.12 | 205 323 |

9. Investeringar og avgang (NOK 1000)

| | 2019 | | 2020 | | 2021 | | 2022 | | 2023 | |
|-------------------|------------------|---------------|----------------|---------------|----------------|---------------|----------------|---------------|----------------|---------------|
| Anleggsaktiva | Inv | Avg | Inv | Avg | Inv | Avg | Inv | Avg | Inv | Avg |
| Mask., inv. o.l. | 226 307 | 16 634 | 935 828 | 43 263 | 879 819 | 38 852 | 176 936 | 82 698 | 111 423 | 47 621 |
| Bygningar | 38 250 | 0 | 231 498 | 0 | 19 305 | 0 | 37 547 | 0 | 9 470 | 0 |
| Anlegg under utf. | 885 790 | 0 | -561 623 | 0 | -512 105 | 0 | 21 329 | 0 | 249 761 | 0 |
| Grunnareal | 0 | 0 | 0 | 0 | 0 | 0 | 0 | 0 | 0 | 0 |
| SUM | 1 150 347 | 16 634 | 605 703 | 43 263 | 387 018 | 38 852 | 235 813 | 82 698 | 370 654 | 47 621 |

10. Regulering av verdi tomt

Tomteverdien vart oppskreven i 1987 med NOK 50 mill. til NOK 55,6 mill. basert på takst. Oppskrivingsbeløpet vart nytta til fondsemisjon. Taksten på tomta vart sett til NOK 100 mill. I samband med innføring av utsett skatt i rekneskopen er tomteverdien regulert opp med NOK 19,4 mill. Denne oppreguleringsverdien svarar til verdien for utsett skatt på det totale oppskrivings-/oppreguleringsbeløp NOK 69,4 mill.

11. Pansetting

Det er ikkje registrert pant i nokon av selskapet sine eigendarar.



12. Investeringar

Anleggsaksjer

| Selskapets navn | Aksjekap. (1000) | Totalt tal på aksjar | Pålydande per aksje | Tal på aksjar | % eigardel | Bokført verdi (NOK 1000) |
|--------------------------|---------------------|-------------------------|------------------------|------------------|---------------|-----------------------------|
| Diverse selskap | | | | | | 55 |
| Sum anleggsaksjar | | | | | | 55 |

13. Langsiktige fordringar (NOK 1000)

| | 31.12.2023 | 31.12.2022 |
|---------------------------------|---------------|---------------|
| Netto pensjonsmidlar | 18 447 | 19 409 |
| Andre langsiktige fordringar | 0 | 0 |
| Bokført verdi i balansen | 18 447 | 19 409 |

14. Varelager

Varelager vurderast til den lågaste av anskaffingskost og verkeleg verdi. For lager av oksid blir anskaffingskost berekna etter FIFO metoden, medan andre råvarer blir vurdert til vegde innkjøpsprisar. Varer under tilverking og ferdigvarer, er vurdert til lågaste verdi av tilverkingskost og verkeleg verdi.

Per 31.12.2023 er det gjort ei generell nedskrivning for ukurans på 32,8 mill. på varelageret.

15. Kortsiktige fordringar (NOK 1000)

| | 31.12.2023 | 31.12.2022 |
|---|------------------|------------------|
| Kundefordringar | | |
| Pålydande | 456 590 | 843 067 |
| Avsetning til dekning av framtidige tap | 0 | 0 |
| Bokført verdi i balansen | 456 590 | 843 067 |
| Andre kortsiktige fordringar | | |
| Andre fordringar | 450 905 | 382 468 |
| Fordring i morselskapets bankpool | 1 372 732 | 1 736 988 |
| Konsernbidrag | 0 | 0 |
| Bokført verdi i balansen | 1 823 636 | 2 119 456 |

16. Bankinnskot

I posten betalingsmidlar inngår bankinnskot med NOK 0 mill. Av dette utgjør bundne betalingsmidlar NOK 0 mill.



17. Aksjekapital

Verdien av selskapet sin opphavlege aksjekapital, NOK 200 mill., fordelt på 500 000 A-aksjar kvar pålydande NOK 200 og 500 000 B-aksjar kvar pålydande NOK 200 vart i ekstraordinær generalforsamling 28. oktober 2014 nedskreven til 0. Nedskrivingsverdien vart overført til Annan Eigenkapital. Samtidig vart det fatta vedtak om aksjekapitalauke. Det vart utstedt 498 715 A-aksjar og 498 710 B-aksjar kvar pålydande NOK 201. Selskapets aksjekapital er dermed NOK 200 482 425.

B-aksjar kan seljast fritt, medan A-aksjar berre kan eigast av norske statsborgarar/selskap.

1. november 2014 vart samtlige aksjar overdratt til Hydro Aluminium as.

Aksjonærversikt:

Hydro Aluminium as 100,0 %

Sør-Norge Aluminium AS inngår i konsernregnskapet til Hydro ASA. Årsrapporten og anna informasjon frå Norsk Hydro ASA kan lastas ned frå www.hydro.com, eller fåes ved å kontakte selskapet på adresse N-0240, Oslo

18. Endring eigenkapital (NOK 1 000)

| | Aksjekapital | Annan eigenkapital | Sum |
|---|----------------|--------------------|------------------|
| Eigenkapital per 31.12.2022 | 200 482 | 2 166 473 | 2 366 955 |
| Årets estimatavvik på pensjonsforplikting | | -2 503 | -2 503 |
| Konserbidrag for 2023 | | -589 398 | -589 398 |
| Årsresultat for 2023 | | 1 226 319 | 1 226 319 |
| Eigenkapital per 31.12.2023 | 200 482 | 2 800 891 | 3 001 373 |

19. Nettvirksomheten (NOK 1.000)

Opplysningene nedafor knytta til Sør-Norge Aluminium AS' konsesjon til å eige overføringsnett for elektrisk kraft er ihht forskrift til energilovas § 4-4

| | 2023 | 2022 |
|--|----------|---------|
| Overføringsinntekter | 48 084 | 261 923 |
| Sum driftskostnader | 55 823 | 260 967 |
| Driftsresultat | -7 739 | 956 |
| | | |
| Grunnlag for kapitalavkastning | 7 563 | 8 632 |
| Avkastning | -102,3 % | 11,1 % |
| | | |
| Inntektsramme eige nett | 11 736 | 14 432 |
| Meir-(+)/mindreinntekt (-) inkl. renter 1. januar | -2 793 | 1 850 |
| Meir-(+)/mindreinntekt (-) inkl. renter 31. desember | -1 483 | -2 793 |



7 Melding frå revisor



KPMG AS
Kanalveien 11
P.O. Box 4 Kristianborg
N-5822 Bergen

Telephone +47 45 40 40 63
Internet www.kpmg.no
Enterprise 935 174 627 MVA

Til generalforsamlinga i Sør-Norge Aluminium AS

Melding frå uavhengig revisor

Konklusjon

Vi har revidert årsrekneskapen for Sør-Norge Aluminium AS som er samansett av balanse per 31. desember 2023, resultatrekneskap og kontanttraumoppstilling for rekneskapsåret avslutta per denne datoen og notar til årsrekneskapen, medrekna eit samandrag av viktige rekneskapsprinsipp.

Etter vår meining

- oppfyller årsrekneskapen gjeldande lovkrav, og
- gjev årsrekneskapen eit rettvisebilde av selskapet si finansielle stilling per 31. desember 2023, og av resultat og kontanttraumane for rekneskapsåret som vart avslutta per denne datoen, i samsvar med rekneskapslova sine reglar og god rekneskapskikk i Noreg.

Grunnlag for konklusjonen

Vi har gjennomført revisjonen i samsvar med International Standards on Auditing (ISA-ane). Våre oppgåver og plikter etter desse standardane er beskrivne under overskrifta *Revisor sine oppgåver og plikter ved revisjon av årsrekneskapen*. Vi er uavhengige av selskapet i samsvar med krava i relevante lover og forskrifter i Noreg og International Code of Ethics for Professional Accountants (medrekna dei internasjonale sjølvstendestandardane) utferda av International Ethics Standards Board for Accountants (IESBA-reglane), og har oppfylt dei andre etiske pliktene våre i samsvar med desse krava. Innhenta revisjonsbevis er etter vår oppfatning tilstrekkeleg og formålstenleg som grunnlag for vår konklusjon.

Ytterlegare informasjon

Styret og dagleg leiar (leiinga) er ansvarlege for informasjonen i årsmeldinga og annan ytterlegare informasjon som er publisert saman med årsrekneskapen. Ytterlegare informasjon omfattar informasjon i årsrapporten bortsett frå årsrekneskapen og den tilhøyrande revisjonsmeldinga. Vår fråsegn om revisjonen av årsrekneskapen dekkjer verken informasjonen i årsmeldinga eller annan ytterlegare informasjon.

I samband med revisjonen av årsrekneskapen er det oppgåva vår å lese årsmeldinga og anna ytterlegare informasjon. Formålet er å vurdere om det er vesentleg inkonsistens mellom årsmeldinga, annan ytterlegare informasjon og årsrekneskapen og den kunnskap vi har opparbeidd under revisjonen, eller om årsmeldinga og annan ytterlegare informasjon inneheld vesentleg feilinformasjon. Vi er pålagde å rapportere om årsmeldinga eller annan ytterlegare informasjon inneheld vesentleg feilinformasjon. Vi har ikkje noko å rapportere i så måte.

Ut frå kunnskapen vi har opparbeidd oss i revisjonen, meiner vi at årsmeldinga

- er konsistent med årsrekneskapen og
- inneheld dei opplysningane som skal vere med etter gjeldande lovkrav.

Vår fråsegn om årsmeldinga gjeld og for utgreiingar om samfunnsansvar.

© KPMG AS, a Norwegian limited liability company and a member firm of the KPMG global organization of independent member firms affiliated with KPMG International Limited, a private English company limited by guarantee. All rights reserved.

Statsautoriserte revisorer - medlemmer av Den norske Revisorforening

Offices in:

| | | | |
|---------|--------------|--------------|-----------|
| Oslo | Elverum | Mo i Rana | Tromsø |
| Alta | Finnsnes | Molde | Trondheim |
| Arendal | Hamar | Sandnessjøen | Tynset |
| Bergen | Haugesund | Stavanger | Uttarvik |
| Bodø | Karvik | Stord | Ålesund |
| Drøbak | Kristiansund | Strøme | |

Penneo Dokumentnr: J3XMI-ODOWE-BSG55-OB-ZF3-0KZCJ-VF5SD



Leiinga sitt ansvar for årsrekneskapen

Leiinga er ansvarleg for å utarbeide årsrekneskapen og for at han gir eit rettvisande bilete i samsvar med rekneskapslova sine reglar og god rekneskapskikk i Noreg. Leiinga er også ansvarleg for naudsynt intern kontroll for å kunne utarbeide ein årsrekneskap som ikkje inneheld vesentleg feilinformasjon, verken som følgje av misleg framferd eller feil som ikkje er tilsikta.

Ved utarbeidinga av årsrekneskapen må leiinga ta standpunkt til selskapet si evne til å halde fram med drifta og opplyse om tilhøve av betydning for dette. Føresetnaden om at drifta kan halde fram, skal leggast til grunn for årsrekneskapen så lenge det ikkje er sannsynleg at verksemda vil bli avvikla.

Revisor sine oppgåver og plikter ved revisjon av årsrekneskapen

Vårt mål er å oppnå tryggande sikkerheit for at årsrekneskapen totalt sett ikkje inneheld vesentleg feilinformasjon, verken som følgje av misleg framferd eller feil som ikkje er tilsikta, og å gi ei revisjonsmelding som inneheld konklusjonen vår. Tryggande sikkerheit er ein høg grad av tryggleik, men ingen garanti for at ein revisjon utført i samsvar med ISA-ane, alltid vil avdekke vesentleg feilinformasjon som eksisterer. Feilinformasjon kan oppstå som følgje av misleg framferd eller feil som ikkje er tilsikta. Feilinformasjon blir vurdert som vesentleg dersom han, åleine eller samla, innanfor rimelege grenser kan forventast å påverke økonomiske avgjerder som brukarane tar basert på årsrekneskapen.

Som del av ein revisjon i samsvar med ISA-ane, utøver vi profesjonelt skjønn og viser profesjonell skepsis gjennom heile revisjonen. I tillegg:

- identifiserer og anslår vi risikoen for vesentleg feilinformasjon i årsrekneskapen, enten det skuldast misleg framferd eller feil som ikkje er tilsikta. Vi utformar og gjennomfører revisjonshandlingar for å handtere slike risikoar, og hentar inn revisjonsbevis som er tilstrekkeleg og formålstenleg som grunnlag for konklusjonen vår. Risikoen for at vesentleg feilinformasjon som følgje av misleg framferd ikkje blir avdekkta, er høgare enn for feilinformasjon som skuldast feil som ikkje er tilsikta, sidan misleg framferd kan innebere samarbeid, forfalsking, bevisste utelatingar, urette framstillingar, eller brot på interne kontrollrutinar.
- opparbeider vi oss ei forståing av intern kontroll som er relevant for revisjonen, for å utforme revisjonshandlingar som er formålstenlege etter tilhøva, men ikkje for å gi uttrykk for ei meining om effektiviteten av selskapet sin interne kontroll.
- evaluerer vi om rekneskapsprinsippa som er brukte, er formålstenlege, og vurderer om rekneskapsestimata og tilhøyrande noteopplysningar som er utarbeide av leiinga, er rimelege.
- konkluderer vi på om leiinga si bruk av framleis drift-føresetnaden er formålstenleg og, basert på innhenta revisjonsbevis, om det er vesentleg uvisse knytt til hendingar eller tilhøve som kan skape tvil av betydning om selskapet si evne til å halde fram med drifta. Dersom vi konkluderer med at det eksisterer vesentleg uvisse, krevjes det at vi i revisjonsmeldinga gjer merksam på tilleggsopplysningane i årsrekneskapen, eller, dersom slike tilleggsopplysningar ikkje er tilstrekkelege, at vi modifiserer konklusjonen vår. Konklusjonane våre er basert på revisjonsbevis innhenta fram til datoen for revisjonsmeldinga. Etterfølgjande hendingar eller tilhøve kan likevel føre til at selskapet ikkje kan halde fram drifta.
- evaluerer vi den totale presentasjonen, strukturen og innhaldet i årsrekneskapen, og tilleggsopplysningane, og om årsrekneskapen representerer dei underleggjande transaksjonane og hendingane på ein måte som gir eit rettvisande bilete.

Vi kommuniserer med styret mellom anna om det planlagde innhendet i revisjonen, tidspunkt for revisjonsarbeidet, og eventuelle vesentlege funn i revisjonen, irekna vesentlege svakheiter i den interne kontrollen som vi avdekker gjennom revisjonen.

Bergen , 7. mai 2024
KPMG AS

Knut Olav Karlsen
Statsautorisert revisor
(elektronisk signert)

Perntoo Dokumentnr: J:\XMI-ODOWE-85G5-QBZF3-0KZCFYF5D



ÅrsRappoort

Sør-Norge Aluminium AS
Onarheimsvegen 54, 5460 Husnes
Telefon: 53 47 50 00 – www.hydro.com



Hydro

2023

