



ÅRSREGNSKAPET FOR REGNSKAPSÅRET 2024 - GENERELL INFORMASJON

Enheten

Organisasjonsnummer: 989 002 589
Organisasjonsform: Aksjeselskap
Foretaksnavn: AGNAR HOLDING AS
Forretningsadresse: Bjørgaveien 203
9310 SØRREISA

Regnskapsår

Årsregnskapets periode: 01.01.2024 - 31.12.2024

Konsern

Morselskap i konsern: Nei

Regnskapsregler

Regler for små foretak benyttet: Ja
Benyttet ved utarbeidelsen av årsregnskapet til selskapet: Regnskapslovens alminnelige regler

Årsregnskapet fastsatt av kompetent organ

Bekreftet av representant for selskapet: Agnar Angell
Dato for fastsettelse av årsregnskapet: 24.04.2025

Grunnlag for avgivelse

År 2024: Årsregnskapet er elektronisk innlevert
År 2023: Tall er hentet fra elektronisk innlevert årsregnskap fra 2024

Det er ikke krav til at årsregnskapet m.v. som sendes til Regnskapsregisteret er undertegnet. Kontrollen på at dette er utført ligger hos revisor/enhetens øverste organ. Sikkerheten ivaretas ved at innsender har rolle/rettighet for innsending av årsregnskapet via Altinn, og ved at det bekreftes at årsregnskapet er fastsatt av kompetent organ.

Brønnøysundregistrene, 15.05.2025



Resultatregnskap

Beløp i: NOK	Note	2024	2023
RESULTATREGNSKAP			
Inntekter			
Salgsinntekt		4 162 117	4 633 397
Annen driftsinntekt		17 435 752	23 138
Sum inntekter		21 597 869	4 656 535
Kostnader			
Varekostnad		245 599	336 381
Lønnskostnad	1, 2	1 915 891	3 221 372
Avskrivning på varige driftsmidler og immaterielle eiendeler	3	1 219 938	1 609 898
Annen driftskostnad		1 894 946	1 185 113
Sum kostnader		5 276 375	6 352 764
Driftsresultat		16 321 494	-1 696 229
Finansinntekter og finanskostnader			
Annen renteinntekt		582 509	269 940
Annen finansinntekt		2 804 435	10 744 240
Verdiøkning andre finansielle instrumenter vurdert til virkelig verdi	7	13 206 960	
Sum finansinntekter		16 593 905	11 014 180
Verdireduksjon andre finansielle instrumenter vurdert til virkelig verdi	7		1 011 253
Annen rentekostnad		444 856	623 516
Annen finanskostnad		192 319	906 212
Sum finanskostnader		637 174	2 540 982
Netto finans		15 956 730	8 473 198
Resultat før skattekostnad		32 278 224	6 776 969
Skattekostnad	4	3 642 562	-446 400
Årsresultat		28 635 662	7 223 369
Totalresultat		28 635 662	7 223 369



Resultatregnskap

Beløp i: NOK	Note	2024	2023
Overføringer og disponeringer			
Ordinært utbytte	6	5 000 000	3 000 000
Overføringer til/fra annen egenkapital	6	23 635 662	4 223 369
Sum overføringer og disponeringer		28 635 662	7 223 369



Balanse

Beløp i: NOK	Note	2024	2023
BALANSE - EIENDELER			
Anleggsmidler			
Immaterielle eiendeler			
Konsesjoner, patenter, lisenser, varemerker og lignende rettigheter	3		12 406 417
Utsatt skattefordel	4		1 091 540
Sum immaterielle eiendeler		0	13 497 957
Varige driftsmidler			
Tomter, bygninger og annen fast eiendom	3	1 040 411	1 090 471
Skip, rigger, fly og lignende	3		19 327 710
Sum varige driftsmidler		1 040 411	20 418 181
Finansielle anleggsmidler			
Sum finansielle anleggsmidler		0	0
Sum anleggsmidler		1 040 411	33 916 138
Omløpsmidler			
Varer			
Sum varer		0	0
Fordringer			
Andre fordringer			99 475
Sum fordringer		0	99 475
Investeringer			
Markedsbaserte aksjer	7	153 340 838	107 471 968
Sum investeringer		153 340 838	107 471 968
Bankinnskudd, kontanter og lignende			
Bankinnskudd, kontanter og lignende		8 474 214	3 660 107
Sum bankinnskudd, kontanter og lignende		8 474 214	3 660 107
Sum omløpsmidler		161 815 052	111 231 549



Balanse

Beløp i: NOK	Note	2024	2023
SUM EIENDELER		162 855 463	145 147 687
BALANSE - EGENKAPITAL OG GJELD			
Egenkapital			
Innskutt egenkapital			
Selskapskapital	5, 6	2 755 000	2 755 000
Beholdning av egne aksjer	6	-77 000	-77 000
Overkurs	6	4 800 000	4 800 000
Annen innskutt egenkapital		0	0
Sum innskutt egenkapital		7 478 000	7 478 000
Opptjent egenkapital			
Annen egenkapital	6	144 753 761	121 118 098
Sum opptjent egenkapital		144 753 761	121 118 098
Sum egenkapital		152 231 761	128 596 098
Gjeld			
Langsiktig gjeld			
Utsatt skatt	4	2 339 220	
Sum avsetninger for forpliktelser		2 339 220	0
Annen langsiktig gjeld			
Gjeld til kredittinstitusjoner			9 570 000
Sum annen langsiktig gjeld		0	9 570 000
Sum langsiktig gjeld		0	0
Kortsiktig gjeld			
Leverandørgjeld		109 936	107 209
Betalbar skatt	4	211 802	
Skyldige offentlige avgifter		217 416	338 040
Kortsiktig konserngjeld	6	5 000 000	3 000 000
Annen kortsiktig gjeld	8	2 745 328	3 536 340
Sum kortsiktig gjeld		8 284 482	6 981 588
Sum gjeld		10 623 702	16 551 588



Balanse

Beløp i: NOK	Note	2024	2023
SUM EGENKAPITAL OG GJELD		162 855 463	145 147 687



Brønnøysundregistrene

ÅRSREGNSKAP FOR REGNSKAPSÅRET 2024 - GENERELL INFORMASJON

Journalnummer: 2025 397687

Enheten

Organisasjonsnummer: 989 002 589
Organisasjonsform: Aksjeselskap
Foretaksnavn: AGNAR HOLDING AS
Forretningsadresse: Bjørgaveien 203
9310 SØRREISA

Regnskapsår

Årsregnskapets periode: 01.01.2024 - 31.12.2024

Konsern

Morselskap i konsern: Nei

Regnskapsregler

Regler for små foretak benyttet: Ja
Benyttet ved utarbeidelsen av
årsregnskapet til selskapet: Regnskapslovens alminnelige regler

Årsregnskapet fastsatt av kompetent organ

Bekreftet av representant for selskapet: Agnar Angell
Dato for fastsettelse av årsregnskapet: 24.04.2025

Revisjon

Årsregnskapet er utarbeidet av ekstern
autorisert regnskapsfører: Ja
Ekstern autorisert regnskapsfører har i
løpet av regnskapsåret bistått ved den
løpende regnskapsføringen eller utført
andre tjenester for selskapet enn å
utarbeide årsregnskapet: Ja

Grunnlag for avgivelse

År 2024: Årsregnskap er elektronisk innlevert.
År 2023: Tall er hentet fra elektronisk innlevert årsregnskap fra 2024.

Det er ikke krav til at årsregnskapet m.v. som sendes til Regnskapsregisteret er undertegnet. Kontrollen på at dette er utført ligger hos revisor/enhetens øverste organ. Sikkerheten ivaretas ved at innsender har rolle/rettighet for innsending av årsregnskapet via Altinn, og ved at det bekreftes at årsregnskapet er fastsatt av kompetent organ.

Brønnøysundregistrene, 14.05.2025



Organisasjonsnr: 989 002 589
AGNAR HOLDING AS

RESULTATREGNSKAP

Beløp i: NOK	Note	2024	2023
RESULTATREGNSKAP			
Inntekter			
Salgsinntekt		4 162 117	4 633 397
Annen driftsinntekt		17 435 752	23 138
Sum inntekter		21 597 869	4 656 535
Kostnader			
Varekostnad		245 599	336 381
Lønnskostnad	1, 2	1 915 891	3 221 372
Avskrivning på varige driftsmidler og immaterielle eiendeler	3	1 219 938	1 609 898
Annen driftskostnad		1 894 946	1 185 113
Sum kostnader		5 276 375	6 352 764
Driftsresultat		16 321 494	-1 696 229
Finansinntekter og finanskostnader			
Annen renteinntekt		582 509	269 940
Annen finansinntekt		2 804 435	10 744 240
Verdiøkning andre finansielle instrumenter vurdert til virkelig verdi	7	13 206 960	
Sum finansinntekter		16 593 905	11 014 180
Verdireduksjon andre finansielle instrumenter vurdert til virkelig verdi	7		1 011 253
Annen rentekostnad		444 856	623 516
Annen finanskostnad		192 319	906 212
Sum finanskostnader		637 174	2 540 982
Netto finans		15 956 730	8 473 198
Resultat før skattekostnad		32 278 224	6 776 969
Skattekostnad	4	3 642 562	-446 400
Årsresultat		28 635 662	7 223 369
Totalresultat		28 635 662	7 223 369
Overføringer og disponeringer			
Ordinært utbytte	6	5 000 000	3 000 000
Overføringer til/fra annen egenkapital	6	23 635 662	4 223 369
Sum overføringer og disponeringer		28 635 662	7 223 369





Organisasjonsnr: 989 002 589
AGNAR HOLDING AS

BALANSE

Beløp i: NOK	Note	2024	2023
BALANSE - EIENDELER			
Anleggsmidler			
Immaterielle eiendeler			
Konsesjoner, patenter, lisenser, varemerker og lignende rettigheter	3		12 406 417
Utsatt skattefordel	4		1 091 540
Sum immaterielle eiendeler		0	13 497 957
Varige driftsmidler			
Tomter, bygninger og annen fast eiendom	3	1 040 411	1 090 471
Skip, rigger, fly og lignende	3		19 327 710
Sum varige driftsmidler		1 040 411	20 418 181
Finansielle anleggsmidler			
Sum finansielle anleggsmidler		0	0
Sum anleggsmidler		1 040 411	33 916 138
Omløpsmidler			
Varer			
Sum varer		0	0
Fordringer			
Andre fordringer			99 475
Sum fordringer		0	99 475
Investeringer			
Markedsbaserte aksjer	7	153 340 838	107 471 968
Sum investeringer		153 340 838	107 471 968
Bankinnskudd, kontanter og lignende			
Bankinnskudd, kontanter og lignende		8 474 214	3 660 107
Sum bankinnskudd, kontanter og lignende		8 474 214	3 660 107
Sum omløpsmidler		161 815 052	111 231 549
SUM EIENDELER		162 855 463	145 147 687
BALANSE - EGENKAPITAL OG GJELD			



Egenkapital			
Innskutt egenkapital			
Selskapskapital	5, 6	2 755 000	2 755 000
Beholdning av egne aksjer	6	-77 000	-77 000
Overkurs	6	4 800 000	4 800 000
Annen innskutt egenkapital		0	0
Sum innskutt egenkapital		7 478 000	7 478 000
Opptjent egenkapital			
Annen egenkapital	6	144 753 761	121 118 098
Sum opptjent egenkapital		144 753 761	121 118 098
Sum egenkapital		152 231 761	128 596 098
Gjeld			
Langsiktig gjeld			
Utsatt skatt	4	2 339 220	
Sum avsetninger for forpliktelser		2 339 220	0
Annen langsiktig gjeld			
Gjeld til kredittinstitusjoner			9 570 000
Sum annen langsiktig gjeld		0	9 570 000
Sum langsiktig gjeld		0	0
Kortsiktig gjeld			
Leverandørgjeld		109 936	107 209
Betalbar skatt	4	211 802	
Skyldige offentlige avgifter		217 416	338 040
Kortsiktig konserngjeld	6	5 000 000	3 000 000
Annen kortsiktig gjeld	8	2 745 328	3 536 340
Sum kortsiktig gjeld		8 284 482	6 981 588
Sum gjeld		10 623 702	16 551 588
SUM EGENKAPITAL OG GJELD		162 855 463	145 147 687



Organisasjonsnr: 989 002 589
AGNAR HOLDING AS

NOTEOPPLYSNINGER - SELSKAP - alle poster oppgitt i hele tall

Note

1

Regnskapsprinsipper

Årsregnskapet er satt opp i samsvar med regnskapsloven 1998. Det er utarbeidet etter norske regnskapsstandarder. I utgangspunktet er det reglene for regnskapsoppstilling for små foretak som er benyttet. Hovedregel for vurdering og klassifisering av eiendeler og gjeld. Eiendeler bestemt til varig eie eller bruk er klassifisert som anleggsmidler. Andre eiendeler er klassifisert som omløpsmidler. Fordringer som skal tilbakebetales innen et år er uansett klassifisert som omløpsmidler. Ved klassifiseringen av kortsiktig og langsiktig gjeld er analoge kriterier lagt til grunn. Anleggsmidler vurderes til anskaffelseskost, men nedskrives til virkelig verdi når verdifallet forventes ikke å være forbigående. Anleggsmidler med begrenset økonomisk levetid avskrives planmessig. Langsiktig gjeld balanseføres til nominelt mottatt beløp på etableringstidspunktet. Langsiktig gjeld oppskrives ikke til virkelig verdi som følge av renteendring. Omløpsmidler vurderes til laveste av anskaffelseskost og virkelig verdi. Kortsiktig gjeld balanseføres til nominelt mottatt beløp på etableringstidspunktet. Kortsiktig gjeld oppskrives ikke til virkelig verdi som følge av renteendring. Enkelte poster er vurdert etter andre regler, og redegjøres for nedenfor. Inntektsføring Inntektsføring ved salg av varer skjer på leveringstidspunktet. Tjenester inntektsføres i takt med utførelsen. Andelen av salgsinntekter som knytter seg til fremtidige serviceytelser, balanseføres som uopptjent inntekt ved salget og inntektsføres deretter i takt med levering av ytelsene. Varige driftsmidler Varige driftsmidler avskrives over forventet økonomisk levetid. Avskrivningene er som hovedregel fordelt lineært over antatt økonomisk levetid. Fordringer Kundefordringer og andre fordringer oppføres til pålydende etter fradrag for avsetning til forventet tap. Avsetning til tap gjøres på grunnlag av en individuell vurdering av de enkelte fordringene. I tillegg gjøres det for øvrige kundefordringer en uspesifisert avsetning for å dekke antatt tap. Skatter Skatter kostnadsføres når de påløper, det vil si at skattekostnaden er knyttet til det regnskapsmessige resultat før skatt. Skattekostnaden består av betalbar skatt (skatt på årets skattepliktige inntekt) og endring i netto utsatt skatt. Skattekostnaden fordeles på ordinært resultat og resultat av ekstraordinære poster i henhold til skattegrunnlaget. Utsatt skatt og utsatt skattefordel er presentert netto i balansen.

Note

1

Er det usikkerhet om fortsatt drift?: Nei

Note

2

Antall årsverk i regnskapsåret



1.00

Note

2

Spesifisering av resultatregnskapet

Lønnskostnader

<u>Lønn</u>	<u>Årets</u>	<u>Fjorårets</u>
	1913820.00	3212672.00
<u>Andre ytelser</u>	<u>Årets</u>	<u>Fjorårets</u>
	2071.00	8700.00
<u>Sum lønnskostnader</u>	<u>Årets</u>	<u>Fjorårets</u>
	1915891.00	3221372.00

Note

Ekstraordinære inntekter og kostnader

<u>Sum</u>	<u>Beløp</u>	
<u>Balanseført verdi 31.12.</u>	<u>Varige driftsmidler</u>	<u>Immaterielle eiend.</u>

Konsernregnskap

Morselskapet sitt navn

Forretningskontor for morselskapet

Begrunnelse for at datterselskap er utelatt fra konsolideringen

Konsern, tilknyttet selskap m.v. - fordringer og gjeld

Fordringer

<u>Samlet beløp - tilknyttet selskap</u>	<u>Årets</u>	<u>Fjorårets</u>
<u>Samlet beløp - foretak i samme konsern</u>	<u>Årets</u>	<u>Fjorårets</u>
<u>Samlet beløp - foretak i samme konsern</u>	<u>Årets</u>	<u>Fjorårets</u>
<u>Samlet beløp - felles kontrollert virksomhet</u>	<u>Årets</u>	<u>Fjorårets</u>



Pantstillelse Beløp

Beholdning av egne aksjer Antall Pålydende Andel av aksjek.

Note
3

Lån og sikkerhetsstillelse til medlemmer

Er det gitt lån eller sikkerhetsstillelse til ledende personer: Nei

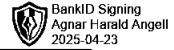
Opplysninger om:

Medlemmer av:

Mer om lån og sikkerhetsstillelse



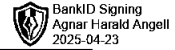
Årsoppgjørrapport



Agnar Holding AS
2024

Utarbeidet av: Kelmer AS Org.nr: 988573108

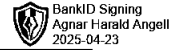
Agnar Holding AS **Org.nr. 989002589**

**Resultatregnskap****Agnar Holding AS**

	Note	2024	2023
Salgsinntekter		4 162 117	4 633 397
Andre driftsinntekter		17 435 752	23 138
Sum driftsinntekter		21 597 869	4 656 535
Varekostnad		245 599	336 381
Lønnskostnad	1, 2	1 915 891	3 221 372
Avskrivning varige driftsmidler	3	1 219 938	1 609 898
Annen driftskostnad		1 894 946	1 185 113
Sum driftskostnad		5 276 375	6 352 764
Driftsresultat		16 321 494	-1 696 229
Annen renteinntekt		582 509	269 940
Annen finansinntekt		2 804 435	10 744 240
Verdiendring av markedsbaserte finansielle omløpsmidler	7	13 206 960	0
Sum finansinntekter		16 593 905	11 014 180
Verdiendring av markedsbaserte finansielle omløpsmidler	7	0	1 011 253
Annen rentekostnad		444 856	623 516
Annen finanskostnad		192 319	906 212
Sum finanskostnader		637 174	2 540 982
Sum netto finansposter		15 956 730	8 473 198
Ordinært resultat før skattekostnad		32 278 224	6 776 969
Skattekostnad på ordinært resultat	4	3 642 562	-446 400
Ordinært resultat		28 635 662	7 223 369
Årsresultat		28 635 662	7 223 369
Overført annen egenkapital	6	23 635 662	4 223 369
Avsatt til utbytte	6	5 000 000	3 000 000
Sum disponert		28 635 662	7 223 369



Balanse



Agnar Holding AS

	Note	2024	2023
Eiendeler			
Anleggsmidler			
Immaterielle eiendeler			
Konsesjoner, patenter, lisenser o.l.	3	0	12 406 417
Utsatt skattefordel	4	0	1 091 540
Sum immaterielle eiendeler		0	13 497 957
Varige driftsmidler			
Tomter, bygninger og annen fast eiendom	3	1 040 411	1 090 471
Skip, rigger, fly o.l.	3	0	19 327 710
Sum varige driftsmidler		1 040 411	20 418 181
Sum anleggsmidler		1 040 411	33 916 138
Omløpsmidler			
Fordringer			
Andre fordringer		0	99 475
Sum fordringer		0	99 475
Investeringer			
Markedsbaserte aksjer	7	153 340 838	107 471 968
Sum investeringer		153 340 838	107 471 968
Bankinnskudd, kontanter o.l.		8 474 214	3 660 107
Sum omløpsmidler		161 815 052	111 231 549
Sum eiendeler		162 855 463	145 147 687



Balanse



Agnar Holding AS

	Note	2024	2023
Egenkapital og gjeld			
Egenkapital			
Innskutt egenkapital			
Selskapskapital	5, 6	2 755 000	2 755 000
Egne aksjer	6	-77 000	-77 000
Overkurs	6	4 800 000	4 800 000
Sum innskutt egenkapital		7 478 000	7 478 000
Opptjent egenkapital			
Annen egenkapital	6	144 753 761	121 118 098
Sum opptjent egenkapital		144 753 761	121 118 098
Sum egenkapital		152 231 761	128 596 098
Gjeld			
Avsetning for forpliktelser			
Utsatt skatt	4	2 339 220	0
Sum avsetninger for forpliktelser		2 339 220	0
Langsiktig gjeld			
Gjeld til kredittinstitusjoner		0	9 570 000
Sum annen langsiktig gjeld		0	9 570 000
Kortsiktig gjeld			
Leverandørgjeld		109 936	107 209
Betalbar skatt	4	211 802	0
Skyldige offentlige avgifter		217 416	338 040
Utbytte	6	5 000 000	3 000 000
Annen kortsiktig gjeld	8	2 745 328	3 536 340
Sum kortsiktig gjeld		8 284 482	6 981 589
Sum gjeld		10 623 702	16 551 589
Sum egenkapital og gjeld		162 855 463	145 147 687

Sørreisa,
Agnar Holding AS

Agnar Harald Angell
Styrets leder

Agnar Holding AS Org.nr. 989002589



Regnskapsprinsipper

Årsregnskapet er satt opp i samsvar med regnskapsloven 1998. Det er utarbeidet etter norske regnskapsstandarder. I utgangspunktet er det reglene for regnskapsoppstilling for små foretak som er benyttet.

Hovedregel for vurdering og klassifisering av eiendeler og gjeld.

Eiendeler bestemt til varig eie eller bruk er klassifisert som anleggsmidler. Andre eiendeler er klassifisert som omløpsmidler. Fordringer som skal tilbakebetales innen et år er uansett klassifisert som omløpsmidler. Ved klassifiseringen av kortsiktig og langsiktig gjeld er analoge kriterier lagt til grunn.

Anleggsmidler vurderes til anskaffelseskost, men nedskrives til virkelig verdi når verdifallet forventes ikke å være forbigående. Anleggsmidler med begrenset økonomisk levetid avskrives planmessig. Langsiktig gjeld balanseføres til nominelt mottatt beløp på etableringstidspunktet. Langsiktig gjeld oppskrives ikke til virkelig verdi som følge av renteendring.

Omløpsmidler vurderes til laveste av anskaffelseskost og virkelig verdi. Kortsiktig gjeld balanseføres til nominelt mottatt beløp på etableringstidspunktet. Kortsiktig gjeld oppskrives ikke til virkelig verdi som følge av renteendring. Enkelte poster er vurdert etter andre regler, og redegjøres for nedenfor.

Inntektsføring

Inntektsføring ved salg av varer skjer på leveringstidspunktet. Tjenester inntektsføres i takt med utførelsen. Andelen av salgsinntekter som knytter seg til fremtidige serviceytelser, balanseføres som uopptjent inntekt ved salget og inntektsføres deretter i takt med levering av ytelsene.

Varige driftsmidler

Varige driftsmidler avskrives over forventet økonomisk levetid. Avskrivningene er som hovedregel fordelt lineært over antatt økonomisk levetid.

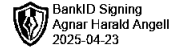
Fordringer

Kundefordringer og andre fordringer oppføres til pålydende etter fradrag for avsetning til forventet tap. Avsetning til tap gjøres på grunnlag av en individuell vurdering av de enkelte fordringene. I tillegg gjøres det for øvrige kundefordringer en uspesifisert avsetning for å dekke antatt tap.

Skatter

Skatter kostnadsføres når de påløper, det vil si at skattekostnaden er knyttet til det regnskapsmessige resultat før skatt.

Skattekostnaden består av betalbar skatt (skatt på årets skattepliktige inntekt) og endring i netto utsatt skatt. Skattekostnaden fordeles på ordinært resultat og resultat av ekstraordinære poster i henhold til skattegrunnlaget. Utsatt skatt og utsatt skattefordel er presentert netto i balansen.



Note 1 Årsverk, lønn og ytelser

Antall årsverk i regnskapsåret: 1

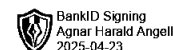
Lønnskostnader	Årets	Fjorårets
Lønn	1 913 820	3 212 672
Folketrygdavgift		
Pensjonskostnader		
Andre ytelser	2 071	8 700
Sum lønnskostnader	1 915 891	3 221 372

Note 2 Lån/sikkerhet ledende

Det er ikke gitt lån eller sikkerhetsstillelse til ledende personer, aksjeeiere m.v

Note 3 Varige driftsmidler

	Kvoter	Kaianlegg	Skip	Sum
Anskaffelseskost 01.01.	17 400 000	1 251 494	21 161 726	39 813 220
Tilgang/avgang	-17 400 000	0	-21 161 726	-38 561 726
Akk. av- og nedskrivninger 31.12.	-0	211 083	0	211 083
Regnskapsmessig verdi	0	1 040 410	0	1 040 410
Årets avskrivninger	535 026	50 059	634 851	1 219 938
Økonomisk levetid	20 år	25 år	25 år	
Avskrivningsplan	5%	4%	4%	



Note 4 Skatt

Årets skattekostnad fremkommer slik

	2024	2023
Skatt på årets resultat	211 802	0
Endring utsatt skatt	3 430 760	-446 400
Årets skattekostnad	3 642 562	-446 400

Beregning av skattepliktig inntekt

	2024	2023
Resultat før skatter	32 278 224	6 776 969
Permanente forskjeller	-15 721 126	-8 806 061
Endringer midlertidige forskjeller	-3 011 050	-906 777
Anvendelse av fremførbart underskudd	-12 583 314	0
Årets skattegrunnlag	962 734	-2 935 869
Betalbar skatt	211 801	0
Skyldig betalbar skatt	211 801	0

Spesifikasjoner av grunnlag utsatt skatt

Forskjeller som utlignes

	2024	2023	Endring
Anleggsmidler	17 631	5 892 743	-5 875 112
Gevinst og tapskonto	10 615 185	1 729 023	8 886 162
Fremførbart underskudd	0	-12 583 314	12 583 314
Sum	10 632 816	-4 961 548	15 594 364
Utsatt skatt	2 339 220	-1 091 541	3 430 761

Note 5 Aksjekapital og aksjonærinformasjon

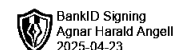
Aksjekapitalen i selskapet pr 31.12 består av:

	Antall	Pålydende	Balanseført
Aksjer	2 755	1 000	2 755 000

Eierstruktur

De største aksjonærene i selskapet pr. 31.12 var:

	Antall	Eierandel	Stemmeandel
Agnar Harald Angell	2 066	74,99%	74,99%
Lisa Angell	365	13,25%	13,25%
Kent Angell	247	8,97%	8,97%
Egne aksjer	77	2,79%	2,79%
Totalt antall aksjer	2 755	100,00%	100,00%



Note 6 Egenkapital

	Aksjekapital	Overkurs	Annen egenkapital	Sum
Egenkapital 01.01.	2 678 000	4 800 000	121 118 098	128 596 098
Årets resultat	0	0	28 635 662	28 635 662
Avsatt utbytte	0	0	-5 000 000	-5 000 000
Egenkapital 31.12.	2 678 000	4 800 000	144 753 761	152 231 761

Note 7 Markedsbaserte aksjer

Omløpsmidler

	Antall	Balanseført verdi	Ansk.kost
Spbl Forvaltning - FORMUE	1	133 800 997	104 077 616
Spbl Forvaltning - EKBEVIS	1	15 499 603	15 000 000
Odin-fond	1	4 040 237	4 000 000
Sum		153 340 837	123 077 616

Note 8 Gjeld til aksjonærer

Selskapet har følgende gjeld til aksjonærene:

Agnar Angell	kr 1 645 432
Lisa Angell	kr 593 643
Kent Angell	kr 506 253

Lånene renteberegnes ikke.



KPMG AS
Ringveien 49
P.O. Box 608
N-9305 Finnsnes

Telephone +47 45 40 40 63
Internet www.kpmg.no
Enterprise 935 174 627 MVA

Til generalforsamlingen i Agnar Holding AS

Uavhengig revisors beretning

Konklusjon

Vi har revidert årsregnskapet for Agnar Holding AS som består av balanse per 31. desember 2024, resultatregnskap for regnskapsåret avsluttet per denne datoen og noter til årsregnskapet, herunder et sammendrag av viktige regnskapsprinsipper.

Etter vår mening

- oppfyller årsregnskapet gjeldende lovkrav, og
- gir årsregnskapet et rettviseende bilde av selskapets finansielle stilling per 31. desember 2024, og av dets resultater for regnskapsåret avsluttet per denne datoen i samsvar med regnskapslovens regler og god regnskapsskikk i Norge.

Grunnlag for konklusjonen

Vi har gjennomført revisjonen i samsvar med International Standards on Auditing (ISA-ene). Våre oppgaver og plikter i henhold til disse standardene er beskrevet nedenfor under *Revisors oppgaver og plikter ved revisjonen av årsregnskapet*. Vi er uavhengige av selskapet i samsvar med kravene i relevante lover og forskrifter i Norge og International Code of Ethics for Professional Accountants (inkludert internasjonale uavhengighetsstandarder) utstedt av International Ethics Standards Board for Accountants (IESBA-reglene), og vi har overholdt våre øvrige etiske forpliktelser i samsvar med disse kravene. Innhentet revisjonsbevis er etter vår vurdering tilstrekkelig og hensiktsmessig som grunnlag for vår konklusjon.

Styrets ansvar for årsregnskapet

Styret (ledelsen) er ansvarlig for å utarbeide årsregnskapet og for at det gir et rettviseende bilde i samsvar med regnskapslovens regler og god regnskapsskikk i Norge. Ledelsen er også ansvarlig for slik internkontroll som den finner nødvendig for å kunne utarbeide et årsregnskap som ikke inneholder vesentlig feilinformasjon, verken som følge av misligheter eller utilsiktede feil.

Ved utarbeidelsen av årsregnskapet må ledelsen ta standpunkt til selskapets evne til fortsatt drift og opplyse om forhold av betydning for fortsatt drift. Forutsetningen om fortsatt drift skal legges til grunn for årsregnskapet så lenge det ikke er sannsynlig at virksomheten vil bli avvirket.

Revisors oppgaver og plikter ved revisjonen av årsregnskapet

Vårt mål er å oppnå betryggende sikkerhet for at årsregnskapet som helhet ikke inneholder vesentlig feilinformasjon, verken som følge av misligheter eller utilsiktede feil, og å avgi en revisjonsberetning som inneholder vår konklusjon. Betryggende sikkerhet er en høy grad av sikkerhet, men ingen garanti for at en revisjon utført i samsvar med ISA-ene, alltid vil avdekke vesentlig feilinformasjon. Feilinformasjon kan oppstå som følge av misligheter eller utilsiktede feil. Feilinformasjon er å anse som vesentlig dersom den enkeltvis eller samlet med rimelighet kan forventes å påvirke de økonomiske beslutningene som brukerne foretar på grunnlag av årsregnskapet.

Offices in:

© KPMG AS, a Norwegian limited liability company and a member firm of the KPMG global organization of independent member firms affiliated with KPMG International Limited, a private English company limited by guarantee. All rights reserved.

Statsautoriserte revisorer - medlemmer av Den norske Revisorforening

Oslo	Elverum	Mo i Rana	Tromsø
Alta	Finnsnes	Molde	Trondheim
Arendal	Hamar	Sandefjord	Tynset
Bergen	Haugesund	Stavanger	Ulsteinvik
Bode	Knarvik	Stord	Ålesund
Drammen	Kristiansand	Straume	

Pennco Dokumentnøkkel: D:\XZ-8PACB-8ZKA-E-5YJW-9DELX-F1F4D



Som del av en revisjon i samsvar med ISA-ene, utøver vi profesjonelt skjønn og utviser profesjonell skepsis gjennom hele revisjonen. I tillegg:

- identifiserer og vurderer vi risikoen for vesentlig feilinformasjon i regnskapet, enten det skyldes misligheter eller utilsiktede feil. Vi utformer og gjennomfører revisjonshandlinger for å håndtere slike risikoer, og innhenter revisjonsbevis som er tilstrekkelig og hensiktsmessig som grunnlag for vår konklusjon. Risikoen for at vesentlig feilinformasjon som følge av misligheter ikke blir avdekket, er høyere enn for feilinformasjon som skyldes utilsiktede feil, siden misligheter kan innebære samarbeid, forfalskning, bevisste utelatelser, uriktige fremstillinger eller overstyring av internkontroll.
- opparbeider vi oss en forståelse av intern kontroll som er relevant for revisjonen, for å utforme revisjonshandlinger som er hensiktsmessige etter omstendighetene, men ikke for å gi uttrykk for en mening om effektiviteten av selskapets interne kontroll.
- evaluerer vi om de anvendte regnskapsprinsippene er hensiktsmessige og om regnskapsestimatene og tilhørende noteopplysninger utarbeidet av ledelsen er rimelige.
- konkluderer vi på om ledelsens bruk av fortsatt drift-forutsetningen er hensiktsmessig, og, basert på innhentede revisjonsbevis, hvorvidt det foreligger vesentlig usikkerhet knyttet til hendelser eller forhold som kan skape tvil av betydning om selskapets evne til fortsatt drift. Dersom vi konkluderer med at det eksisterer vesentlig usikkerhet, kreves det at vi i revisjonsberetningen henleder oppmerksomheten på tilleggsopplysningene i årsregnskapet, eller, dersom slike tilleggsopplysninger ikke er tilstrekkelige, at vi modifiserer vår konklusjon. Våre konklusjoner er basert på revisjonsbevis innhentet frem til datoen for revisjonsberetningen. Etterfølgende hendelser eller forhold kan imidlertid medføre at selskapet ikke kan fortsette driften.
- evaluerer vi den samlede presentasjonen, strukturen og innholdet i årsregnskapet, inkludert tilleggsopplysningene, og hvorvidt årsregnskapet gir uttrykk for de underliggende transaksjonene og hendelsene på en måte som gir et rettviseende bilde.

Vi kommuniserer med styret blant annet om det planlagte innholdet i og tidspunkt for revisjonsarbeidet og eventuelle vesentlige funn i revisjonen, herunder vesentlige svakheter i intern kontroll som vi avdekker gjennom revisjonen.

Finnsnes

KPMG AS

Håvard Berg Kristiansen
Statsautorisert revisor
(elektronisk signert)

Pennco Dokumentnøkkelt: D:\OXZ-8PACB-8ZKAE-5YJW-9DELX-F1F4D



PENNEO

Signaturene i dette dokumentet er juridisk bindende. Dokument signert med "Penneo™ - sikker digital signatur". De signerende parter sin identitet er registrert, og er listet nedenfor.

"Med min signatur bekrefter jeg alle datoer og innholdet i dette dokument."

Kristiansen, Håvard Berg

Statsautorisert revisor

På vegne av: KPMG

Serienummer: no_bankid:9578-5997-4-809015

IP: 80.232.xxx.xxx

2025-04-24 14:40:22 UTC



Penneo Dokumentnøkkel: D10XZ-8PACB-8ZKAE-5YTIW-9DELX-F1F4D

Dette dokumentet er signert digitalt via [Penneo.com](https://penneo.com). De signerte dataene er validert ved hjelp av den matematiske hashverdien av det originale dokumentet. All kryptografisk bevisføring er innebygd i denne PDF-en for fremtidig validering.

Dette dokumentet er forseglet med et kvalifisert elektronisk segl ved bruk av et sertifikat og et tidsstempel fra en kvalifisert tilstjenesteleverandør.

Slik kan du bekrefte at dokumentet er originalt

Når du åpner dokumentet i Adobe Reader, kan du se at det er sertifisert av **Penneo A/S**. Dette beviser at innholdet i dokumentet ikke har blitt endret siden tidspunktet for signeringen. Bevis for de individuelle signatørens digitale signaturer er vedlagt dokumentet.

Du kan bekrefte de kryptografiske bevisene ved hjelp av Penneos validator, <https://penneo.com/validator>, eller andre valideringsverktøy for digitale signaturer.