



## ÅRSREGNSKAPET FOR REGNSKAPSÅRET 2022 - GENERELL INFORMASJON

### Enheten

Organisasjonsnummer:	989 220 551
Organisasjonsform:	Aksjeselskap
Foretaksnavn:	THOMSEN HOLDING AS
Forretningsadresse:	Linhusveien 3B 0755 OSLO

### Regnskapsår

Årsregnskapets periode:	01.01.2022 - 31.12.2022
-------------------------	-------------------------

### Konsern

Morselskap i konsern:	Ja
Konsernregnskap lagt ved:	Nei

### Regnskapsregler

Regler for små foretak benyttet:	Nei
Benyttet ved utarbeidelsen av årsregnskapet til selskapet:	Regnskapslovens alminnelige regler

### Årsregnskapet fastsatt av kompetent organ

Bekreftet av representant for selskapet:	Rune Wahl
Dato for fastsettelse av årsregnskapet:	27.06.2023

### Grunnlag for avgivelse

År 2022: Årsregnskapet er elektronisk innlevert  
År 2021: Tall er hentet fra elektronisk innlevert årsregnskap fra 2022

*Det er ikke krav til at årsregnskapet m.v. som sendes til Regnskapsregisteret er undertegnet. Kontrollen på at dette er utført ligger hos revisor/enhetens øverste organ. Sikkerheten ivaretas ved at innsender har rolle/rettighet for innsending av årsregnskapet via Altinn, og ved at det bekreftes at årsregnskapet er fastsatt av kompetent organ.*

Brønnøysundregistrene, 17.07.2024



## Resultatregnskap

Beløp i: NOK	Note	2022	2021
<b>RESULTATREGNSKAP</b>			
<b>Kostnader</b>			
Lønn og sosial kostnad	2	766 752	1 496 992
Annen driftskostnad	2	740 129	852 944
<b>Sum kostnader</b>		<b>1 506 881</b>	<b>2 349 936</b>
<b>Driftsresultat</b>		<b>-1 506 881</b>	<b>-2 349 936</b>
<b>Finansinntekter og finanskostnader</b>			
Annen renteinntekt		5 012 252	7 424 743
Annen finansinntekt		2 048 036	54 908 902
<b>Sum finansinntekter</b>		<b>7 060 288</b>	<b>62 333 645</b>
Annen rentekostnad		544 763	
Annen finanskostnad	3	104 201 835	1 921 777
<b>Sum finanskostnader</b>		<b>104 746 598</b>	<b>1 921 777</b>
<b>Netto finans</b>		<b>-97 686 310</b>	<b>60 411 868</b>
<b>Ordinært resultat før skattekostnad</b>		<b>-99 193 191</b>	<b>58 061 932</b>
Skattekostnad på ordinært resultat	4		920 013
<b>Ordinært resultat etter skattekostnad</b>		<b>-99 193 191</b>	<b>57 141 919</b>
<b>Årsresultat</b>		<b>-99 193 191</b>	<b>57 141 919</b>
<b>Overføringer og disponeringer</b>			
Tilleggsutbytte		100 000 000	75 000 000
Til fra annen egenkapital		-199 193 191	-17 858 081
<b>Sum overføringer og disponeringer</b>		<b>-99 193 191</b>	<b>57 141 919</b>



## Balanse

Beløp i: NOK	Note	2022	2021
<b>BALANSE - EIENDELER</b>			
<b>Anleggsmidler</b>			
<b>Immaterielle eiendeler</b>			
<b>Finansielle anleggsmidler</b>			
Investering i datterselskap	5	46 501 796	19 197 024
Lån til foretak i samme konsern	6		75 000
Investering i aksjer og andeler	5	503 935 268	405 754 305
Langsiktige fordringer		525 000	500 000
<b>Sum finansielle anleggsmidler</b>		<b>550 962 064</b>	<b>425 526 329</b>
<b>Sum anleggsmidler</b>		<b>550 962 064</b>	<b>425 526 329</b>
<b>Omløpsmidler</b>			
<b>Varer</b>			
<b>Fordringer</b>			
Andre fordringer		14 099	11 725
Konsernfordringer	6		4 929 924
<b>Sum fordringer</b>		<b>14 099</b>	<b>4 941 649</b>
<b>Investeringer</b>			
Markedsbaserte aksjer	3	714 002 894	987 537 070
<b>Sum investeringer</b>		<b>714 002 894</b>	<b>987 537 070</b>
<b>Bankinnskudd, kontanter og lignende</b>			
Bankinnskudd	7	12 861 920	76 943 515
<b>Sum bankinnskudd, kontanter og lignende</b>		<b>12 861 920</b>	<b>76 943 515</b>
<b>Sum omløpsmidler</b>		<b>726 878 913</b>	<b>1 069 422 234</b>
<b>SUM EIENDELER</b>		<b>1 277 840 977</b>	<b>1 494 948 563</b>

## BALANSE - EGENKAPITAL OG GJELD



## Balanse

Beløp i: NOK	Note	2022	2021
<b>Egenkapital</b>			
<b>Innskutt egenkapital</b>			
Aksjekapital	8	200 000	100 000
Overkurs		900 000	
<b>Sum innskutt egenkapital</b>		<b>1 100 000</b>	<b>100 000</b>
<b>Opptjent egenkapital</b>			
Annen egenkapital		1 242 305 812	1 441 505 371
<b>Sum opptjent egenkapital</b>		<b>1 242 305 812</b>	<b>1 441 505 371</b>
<b>Sum egenkapital</b>	9	<b>1 243 405 812</b>	<b>1 441 605 371</b>
<b>Sum langsiktig gjeld</b>		<b>0</b>	<b>0</b>
<b>Kortsiktig gjeld</b>			
Leverandørgjeld		104 813	124 929
Betalbar skatt	4		920 014
Skyldige offentlige avgifter		189 504	
Kortsiktig konserngjeld	6	71 998	
Annen kortsiktig gjeld		1 027 290	1 298 249
Gjeld til aksjonær	10	33 041 560	51 000 000
<b>Sum kortsiktig gjeld</b>		<b>34 435 165</b>	<b>53 343 192</b>
<b>Sum gjeld</b>		<b>34 435 165</b>	<b>53 343 192</b>
<b>SUM EGENKAPITAL OG GJELD</b>		<b>1 277 840 977</b>	<b>1 494 948 563</b>



Brønnøysundregistrene

ÅRSREGNSKAP FOR REGNSKAPSÅRET 2022 - GENERELL INFORMASJON

Journalnummer: 2023 611843

**Enheten**

Organisasjonsnummer: 989 220 551  
Organisasjonsform: Aksjeselskap  
Foretaksnavn: THOMSEN HOLDING AS  
Forretningsadresse: Linhusveien 3B  
0755 OSLO

**Regnskapsår**

Årsregnskapets periode: 01.01.2022 - 31.12.2022

**Konsern**

Morselskap i konsern: Ja  
Konsernregnskap lagt ved: Nei

**Regnskapsregler**

Regler for små foretak benyttet: Nei  
Benyttet ved utarbeidelsen av  
årsregnskapet til selskapet: Regnskapslovens alminnelige regler

**Årsregnskapet fastsatt av kompetent organ**

Bekreftet av representant for selskapet: Rune Wahl  
Dato for fastsettelse av årsregnskapet: 27.06.2023

**Grunnlag for avgivelse**

År 2022: Årsregnskap er elektronisk innlevert.  
År 2021: Tall er hentet fra elektronisk innlevert årsregnskap fra 2022.

*Det er ikke krav til at årsregnskapet m.v. som sendes til Regnskapsregisteret er undertegnet. Kontrollen på at dette er utført ligger hos revisor/enhetens øverste organ. Sikkerheten ivaretas ved at innsender har rolle/rettighet for innsending av årsregnskapet via Altinn, og ved at det bekreftes at årsregnskapet er fastsatt av kompetent organ.*

Brønnøysundregistrene, 26.07.2023



Organisasjonsnr: 989 220 551  
THOMSEN HOLDING AS

## RESULTATREGNSKAP

Beløp i: NOK	Note	2022	2021
<b>RESULTATREGNSKAP</b>			
<b>Kostnader</b>			
Lønn og sosial kostnad	2	766 752	1 496 992
Annen driftskostnad	2	740 129	852 944
<b>Sum kostnader</b>		<b>1 506 881</b>	<b>2 349 936</b>
<b>Driftsresultat</b>		<b>-1 506 881</b>	<b>-2 349 936</b>
<b>Finansinntekter og finanskostnader</b>			
Annen renteinntekt		5 012 252	7 424 743
Annen finansinntekt		2 048 036	54 908 902
<b>Sum finansinntekter</b>		<b>7 060 288</b>	<b>62 333 645</b>
Annen rentekostnad		544 763	
Annen finanskostnad	3	104 201 835	1 921 777
<b>Sum finanskostnader</b>		<b>104 746 598</b>	<b>1 921 777</b>
<b>Netto finans</b>		<b>-97 686 310</b>	<b>60 411 868</b>
<b>Ordinært resultat før skattekostnad</b>		<b>-99 193 191</b>	<b>58 061 932</b>
Skattekostnad på ordinært resultat	4		920 013
<b>Ordinært resultat etter skattekostnad</b>		<b>-99 193 191</b>	<b>57 141 919</b>
<b>Årsresultat</b>		<b>-99 193 191</b>	<b>57 141 919</b>
<b>Overføringer og disponeringer</b>			
Tilleggsutbytte		100 000 000	75 000 000
Til fra annen egenkapital		-199 193 191	-17 858 081
<b>Sum overføringer og disponeringer</b>		<b>-99 193 191</b>	<b>57 141 919</b>



Organisasjonsnr: 989 220 551  
THOMSEN HOLDING AS

## BALANSE

**Beløp i: NOK** **Note** **2022** **2021**

### BALANSE - EIENDELER

#### Anleggsmidler

##### Immaterielle eiendeler

##### Finansielle anleggsmidler

Investering i datterselskap	5	46 501 796	19 197 024
Lån til foretak i samme konsern	6		75 000
Investering i aksjer og andeler	5	503 935 268	405 754 305
Langsiktige fordringer		525 000	500 000
<b>Sum finansielle anleggsmidler</b>		<b>550 962 064</b>	<b>425 526 329</b>
<b>Sum anleggsmidler</b>		<b>550 962 064</b>	<b>425 526 329</b>

#### Omløpsmidler

##### Varer

##### Fordringer

Andre fordringer		14 099	11 725
Konsernfordringer	6		4 929 924
<b>Sum fordringer</b>		<b>14 099</b>	<b>4 941 649</b>

##### Investeringer

Markedsbaserte aksjer	3	714 002 894	987 537 070
<b>Sum investeringer</b>		<b>714 002 894</b>	<b>987 537 070</b>

##### Bankinnskudd, kontanter og lignende

Bankinnskudd	7	12 861 920	76 943 515
<b>Sum bankinnskudd, kontanter og lignende</b>		<b>12 861 920</b>	<b>76 943 515</b>

**Sum omløpsmidler** **726 878 913** **1 069 422 234**

**SUM EIENDELER** **1 277 840 977** **1 494 948 563**

### BALANSE - EGENKAPITAL OG GJELD

#### Egenkapital

##### Innskutt egenkapital

Aksjekapital	8	200 000	100 000
Overkurs		900 000	
<b>Sum innskutt egenkapital</b>		<b>1 100 000</b>	<b>100 000</b>

##### Opptjent egenkapital



Annen egenkapital		1 242 305 812	1 441 505 371
<b>Sum opptjent egenkapital</b>		<b>1 242 305 812</b>	<b>1 441 505 371</b>
<b>Sum egenkapital</b>	<b>9</b>	<b>1 243 405 812</b>	<b>1 441 605 371</b>
<b>Sum langsiktig gjeld</b>		<b>0</b>	<b>0</b>
<b>Kortsiktig gjeld</b>			
Leverandørgjeld		104 813	124 929
Betalbar skatt	4		920 014
Skyldige offentlige avgifter		189 504	
Kortsiktig konserngjeld	6	71 998	
Annen kortsiktig gjeld		1 027 290	1 298 249
Gjeld til aksjonær	10	33 041 560	51 000 000
<b>Sum kortsiktig gjeld</b>		<b>34 435 165</b>	<b>53 343 192</b>
<b>Sum gjeld</b>		<b>34 435 165</b>	<b>53 343 192</b>
<b>SUM EGENKAPITAL OG GJELD</b>		<b>1 277 840 977</b>	<b>1 494 948 563</b>



Organisasjonsnr: 989 220 551  
THOMSEN HOLDING AS

NOTEOPPLYSNINGER - SELSKAP - alle poster oppgitt i hele tall

<u>Sum</u>	<u>Beløp</u>
<u>Balanseført verdi 31.12.</u>	<u>Varige driftsmidler Immaterielle eiend.</u>

## Konsernregnskap

Morselskapet sitt navn

Forretningskontor for morselskapet

Datterselskap er utelatt fra konsolideringen: Ja

### Begrunnelse for at datterselskap er utelatt fra konsolideringen

Konsernregnskap er ikke utarbeidet da datterselskapene er vurdert ikke å ha betydning for å bedømme et eventuelt konserns stilling og resultat kontra tallene i selskapsregnskapet, ref regnskapsloven 3-8, 2 ledd.

<u>Samlet beløp - tilknyttet selskap</u>	<u>Årets</u>	<u>Fjorårets</u>
<u>Samlet beløp - foretak i samme konsern</u>	<u>Årets</u>	<u>Fjorårets</u>
<u>Samlet beløp - foretak i samme konsern</u>	<u>Årets</u>	<u>Fjorårets</u>
<u>Samlet beløp - felles kontrollert virksomhet</u>	<u>Årets</u>	<u>Fjorårets</u>
<u>Pantstillelse</u>		<u>Beløp</u>

## Note

Virkelig verdi og resultatført verdiendr. i perioden, finansielle instrumenter

Mer om finansielle instrumenter

Beskrivelse av finansielle derivater





Beholdning av egne aksjer                      Antall                      Pålydende                      Andel av aksjek.




Årsregnskap, årsberetning og revisjonsberetning  
**Thomsen Holding AS**  
2022

 BankID Signing  
Tonil M Riland Thomsen  
2023-06-27

 BankID Signing  
Jacob S Bjønness-Jacobsen  
2023-06-27

 BankID Signing  
Peter Tang Thomsen  
2023-06-27

 BankID Signing  
Knut Norheim Kjær  
2023-06-27



**Thomsen Holding AS**  
Orgnr 989 220 551

**Årsberetning for 2022**

**Virksomhetens art og virksomhetens beliggenhet**

Selskapets virksomhet består i investering og deltakelse i andre virksomheter. Virksomheten drives fra Linhusveien i Oslo kommune.

**Selskapets stilling og resultat**

Ordinært resultat før skatt MNOK -99,1 i 2022 mot MNOK 58,1 i 2021.

Totalkapitalen var ved utgangen av året MNOK 1.277,9 sammenlignet med MNOK 1.494,9 pr 31.12.21.

Egenkapitalen pr 31.12.22 var MNOK 1.243,4 sammenlignet med 1.441,6 MNOK pr 31.12.21.

Egenkapitalandelen pr. 31.12.2022 var 97,3%, sammenlignet med 96,4%, % pr. 31.12.2021.

Selskapets likviditetsbeholdning var MNOK 12,9 per 31.12.2022 sammenlignet med 76,9 MNOK pr 31.12.21. Selskapets evne til egenfinansiering av investeringer er god.

Kontantstrøm fra operasjonelle aktiviteter utgjorde 3,2 MNOK, forskjellen mot driftsresultat utgjør urealiserte verdiendringer på investeringer.

Netto kontantstrøm kjøp og salg av aksjer/finansielle instrumenter, investeringsaktiviteter, utgjorde 50,2 MNOK. Kontantstrøm knyttet til finansieringsaktiviteter utgjorde minus 117,5 MNOK, hvorav alt knytter seg til utbetalt utbytte.

Styret mener at årsregnskapet gir et rettviseende bilde av konsernets eiendeler og gjeld, finansielle stilling og resultat.

**Fremtidig utvikling**

Selskapets fremtidige utvikling påvirkes i høy grad av verdiutviklingen i selskapets investeringer.

**Finansiell risiko**

Styret har vurdert den finansielle risikoen i konsernet (Valuta-, rente-, kreditt- og likviditetsrisiko) og konkluderer med at konsernet er eksponert for denne type risikoen per i dag.

Det gjøres løpende vurderinger av risikoen, og det vil iverksettes tiltak for å avdempe risikoen hvis denne øker utover ønsket nivå.

Ulike former for finansiell risiko for regnskapsåret 2022 er vurdert som følger:

1. *Markedsrisiko valuta* – Enkelte av selskapets investeringer er i utenlandsk valuta.
2. *Markedsrisiko rente* – Selskapets investeringer i rentepapirer er påvirket av utviklingen i rentemarkedet.
3. *Markedsrisiko aksjer* – selskapets investeringer i markedsbaserte aksjer er påvirket av utviklingen i aksjemarkedet.



4. *Kredittrisiko* –Selskapet har ingen kunder og er således lite eksponert for kredittrisiko.
5. *Likviditetsrisiko* –anses lav basert på selskapets likviditetsbeholdning samt likvide markedsbaserte investeringer.

Selskapet benytter ingen finansielle sikringsinstrumenter for å redusere risikoene knyttet til forholdene kommentert over.

#### **Forsknings- og utviklingsaktiviteter**

Selskapets driver ikke direkte med forsknings- og utviklingsaktiviteter, kun indirekte via sine investeringer

#### **Fortsatt drift**

Styret finner at forutsetninger om fortsatt drift er til stede og regnskapet for 2022 er satt opp under denne forutsetning.

#### **Arbeidsmiljø**

Det er ingen ansatte i selskapet.

Selskapet har tegnet styreansvarsforsikring.

#### **Likestilling**

Det er ingen ansatte i selskapet.

Selskapet søker gjennom sine eierposisjoner i selskaper å påvirke lik behandling for begge kjønn når det gjelder rekruttering, lønn og arbeidstid, samt forhindre diskriminering som følge av nedsatt funksjonsevne, etnisitet, nasjonal opprinnelse, hudfarge, religion eller livssyn når det gjelder rekruttering, lønns- og arbeidsvilkår, forfremmelse og utviklingsmuligheter.

#### **Ytre miljø**

Selskapet virksomhet er av en slik art at det ikke forurensar det ytre miljø.

#### **Redegjørelse for årsregnskapet**

Etter styrets oppfatning gir fremlagt resultatregnskap og balanse med noter uttrykk for virksomhetens resultat for 2022 og økonomiske stilling ved årsskiftet.

Det er ikke inntrådt forhold etter regnskapsårets slutt som er av betydning for bedømmelsen av regnskapet.

Oslo, 27.06.2023

Styret i Thomsen Holding AS

---

Peter Tang Thomsen  
Styrets leder

---

Jacob Sverdrup Bjønness-Jacobsen  
Styremedlem

---

Toril Mette Ritland Thomsen  
Styremedlem

---

Knut Norheim Kjær  
Styremedlem



Thomsen Holding AS

## Resultatregnskap for perioden 1. januar - 31. desember

	Noter	2022	2021
Salgsinntekt	Kr	0	0
<i>Driftskostnad:</i>			
Lønn og sosial kostnad	2	766 752	1 496 992
Annen driftskostnad	2	740 129	852 944
<i>Sum driftskostnad</i>		1 506 881	2 349 936
<b>Driftsresultat</b>		<b>(1 506 881)</b>	<b>(2 349 936)</b>
<i>Finansinntekt og finanskostnad:</i>			
Renteinntekt		5 012 252	7 424 743
Annen finansinntekt		2 048 036	54 908 902
Rentekostnad		544 763	0
Annen finanskostnad	3	104 201 836	1 921 777
<i>Netto finansresultat</i>		(97 686 311)	60 411 868
<b>Ordinært resultat før skattekostnad</b>		<b>(99 193 191)</b>	<b>58 061 933</b>
Skattekostnad på ordinært resultat	4	0	920 014
<b>ÅRSRESULTAT</b>		<b>(99 193 191)</b>	<b>57 141 919</b>
<i>Overføringer:</i>			
Tilleggsutbytte /ekstraordinært utbytte		100 000 000	75 000 000
Overført til/ (fra) annen egenkapital		(199 193 191)	(17 858 081)
Sum		(99 193 191)	57 141 919



Thomsen Holding AS

## Balanse pr. 31. desember

### Eiendeler

	Noter	2022	2021
<b>EIENDELER</b>			
<i>Finansielle anleggsmidler:</i>			
Investering i aksjer og andeler	5 Kr	503 935 269	405 754 306
Investering i datterselskaper	5	46 501 796	19 197 024
Lån til foretak i samme konsern	6	0	75 000
Langsiktige fordringer		525 000	500 000
<i>Sum finansielle anleggsmidler</i>		550 962 064	425 526 329
<b>Sum anleggsmidler</b>		<b>550 962 064</b>	<b>425 526 329</b>
<b>Omløpsmidler</b>			
<i>Investeringer:</i>			
Markedsbaserte aksjer/obligasjoner/finansielle instrumenter	3	714 002 894	987 537 070
<i>Fordringer:</i>			
Konsernmellomværende	6	0	4 929 924
Andre fordringer		14 099	11 725
<i>Sum fordringer</i>		14 099	4 941 649
Bankinnskudd	7	12 861 920	76 943 515
<b>Sum omløpsmidler</b>		<b>726 878 913</b>	<b>1 069 422 234</b>
<b>SUM EIENDELER</b>		<b>1 277 840 977</b>	<b>1 494 948 563</b>



Thomsen Holding AS

## Balanse pr. 31. desember

### Egenkapital og gjeld

	Noter	2022	2021
EGENKAPITAL OG GJELD			
<b>Egenkapital</b>			
<i>Innskutt egenkapital:</i>			
Aksjekapital	8 Kr	200 000	100 000
Overkurs		900 000	0
<b>Sum innskutt egenkapital:</b>		<b>1 100 000</b>	<b>100 000</b>
<i>Opptjent egenkapital:</i>			
Annen egenkapital		1 242 305 812	1 441 505 371
<b>Sum egenkapital</b>	<b>9</b>	<b>1 243 405 812</b>	<b>1 441 605 371</b>
<b>Gjeld</b>			
<i>Kortsiktig gjeld:</i>			
Leverandørgjeld		104 813	124 929
Betalbar skatt	4	0	920 014
Skyldig offentlige avgifter		189 504	0
Gjeld til foretak i konsern	6	71 998	0
Annen kortsiktig gjeld		1 027 290	1 298 250
Gjeld til aksjonær	10	33 041 560	51 000 000
<b>Sum kortsiktig gjeld</b>		<b>34 435 165</b>	<b>53 343 193</b>
<b>Sum gjeld</b>		<b>34 435 165</b>	<b>53 343 193</b>
<b>SUM EGENKAPITAL OG GJELD</b>		<b>1 277 840 977</b>	<b>1 494 948 563</b>

Oslo, 27.06.2023

Peter Tang Thomsen  
Styrets leder

Toril Mette Ritland Thomsen  
Styremedlem

Jacob Sverdrup Bjønness-Jacobsen  
Styremedlem

Knut Norheim Kjær  
Styremedlem



Thomsen Holding AS

## Kontantstrømanalyse

### 1. januar til 31. desember

		2022	2021
<b>Ordinært resultat før skattekostnad</b>	Kr	(99 193 191)	58 061 933
(Gevinst)/ Tap avgang aksjer		(216 752)	(19 475 666)
Gevinst/tap andre verdipapirer		20 576 265	(7 512 561)
Netto urealisert verdiendring finansaktiva		82 020 290	(34 081 219)
Betalt skatt		(779 801)	0
Endring i leverandørgjeld		(20 116)	(14 532)
Endring andre tidsavgrensingsposter		827 414	326 021
<b>Netto kontantstrøm fra operasjonelle aktiviteter</b>	<b>A)</b>	<b>3 214 108</b>	<b>(2 696 025)</b>
<b>Investeringsaktiviteter</b>			
Salg av aksjer, obligasjoner og andre verdipapirer		393 468 062	391 364 183
Investert i aksjer, obligasjoner og andre verdipapirer		(343 410 762)	(402 665 581)
Innbetalt utbytte/konsernbidrag		0	0
Netto innbetaling/ (utbetaling) lån til datter		146 998	(3 000 000)
<b>Netto kontantstrøm fra investeringsaktiviteter</b>	<b>B)</b>	<b>50 204 298</b>	<b>(14 301 398)</b>
<b>Finansieringsaktiviteter</b>			
Utbetalt utbytte		(117 500 000)	(25 000 000)
<b>Netto kontantstrøm fra finansieringsaktiviteter</b>	<b>C)</b>	<b>(117 500 000)</b>	<b>(25 000 000)</b>
<b>Likviditetsendring gjennom året</b>	<b>A+B+C</b>	<b>(64 081 594)</b>	<b>(41 997 422)</b>
<b>Likviditetsbeholdning 01.01</b>		<b>76 943 515</b>	<b>118 940 937</b>
<b>Likviditetsbeholdning 31.12.</b>		<b>12 861 920</b>	<b>76 943 515</b>
<b>Disponibel likviditet</b>		<b>9 712 722</b>	<b>73 794 699</b>
<b>Bundne midler</b>		<b>3 149 198</b>	<b>3 148 816</b>



Thomsen Holding AS

## Noter til regnskapet

### 31. desember 2022

#### Note 1 Regnskapsprinsipper

Årsregnskapet er satt opp i samsvar med regnskapslovens bestemmelser og god regnskapsskikk.

#### Datterselskap/tilknyttet selskap

Datterselskap og tilknyttet selskap vurderes etter kostmetoden i selskapsregnskapet. Investeringen er vurdert til anskaffelseskost for aksjene med mindre nedskrivning har vært nødvendig. Det er foretatt nedskrivning til virkelig verdi når verdifall skyldes årsaker som ikke kan antas å være forbigående og det må anses nødvendig etter god regnskapsskikk. Nedskrivninger er reversert når grunnlaget for nedskrivning ikke lenger er til stede.

Utbytte og andre utdelinger er inntektsført samme år som det er avsatt i datterselskapet. Overstiger utbytte andel av tilbakeholdt resultat etter kjøpet, representerer den overskytende del tilbakebetaling av investert kapital, og utdelingene er fratrukket investeringens verdi i balansen.

#### Klassifisering og vurdering av balanseposter

Omløpsmidler og kortsiktig gjeld omfatter poster som forfaller til betaling innen ett år etter anskaffelsestidspunktet. Øvrige poster er klassifisert som anleggsmiddel/langsiktig gjeld.

Omløpsmidler vurderes til laveste av anskaffelseskost og virkelig verdi. Kortsiktig gjeld balanseføres til nominelt beløp på opptakstidspunktet. Varelager består av ferdigvarer og regnskapsføres til det laveste av anskaffelseskost og netto salgspris.

Anleggsmidler vurderes til anskaffelseskost, men nedskrives til virkelig verdi ved verdifall som ikke forventes å være forbigående. Langsiktig gjeld balanseføres til nominelt beløp på etableringstidspunktet.

#### Kortsiktige plasseringer

Kortsiktige plasseringer finansielle plasseringer vurdert som omløpsmidler vurderes til laveste av anskaffelseskost og virkelig verdi på balansedagen. Mottatt utbytte og andre utdelinger fra selskapene inntektsføres som annen finansinntekt.

#### Fordringer

Kundefordringer og andre fordringer er oppført i balansen til pålydende etter fradrag for avsetning til forventet tap. Avsetning til tap gjøres på grunnlag av individuelle vurderinger av de enkelte fordringene.



Thomsen Holding AS

## **Varige driftsmidler**

Varige driftsmidler balanseføres og avskrives over driftsmidlets forventede levetid. Direkte vedlikehold av driftsmidler kostnadsføres løpende under driftskostnader, mens påkostninger eller forbedringer tillegges driftsmidlets kostpris og avskrives i takt med driftsmidlet. Dersom gjenvinnbart beløp av driftsmiddelet er lavere enn balanseført verdi foretas nedskrivning til gjenvinnbart beløp. Gjenvinnbart beløp er det høyeste av netto salgsverdi og verdi i bruk. Verdi i bruk er nåverdien av de fremtidige

## **Skatt**

Skattekostnaden i resultatregnskapet omfatter både periodens betalbare skatt og endring i utsatt skatt. Utsatt skatt er beregnet med 22% på grunnlag av de midlertidige forskjeller som eksisterer mellom regnskapsmessige og skattemessige verdier, samt skattemessig underskudd til fremføring ved utgangen av regnskapsåret. Skatteøkende og skattereduserende midlertidige forskjeller som reverserer eller kan reversere i samme periode er utlignet. Netto utsatt skattefordel balanseføres i den grad det er

## **Kontantstrømoppstilling**

Kontantstrømoppstillingen er utarbeidet etter den indirekte metode. Kontanter og kontantekvivalenter omfatter kontanter, bankinnskudd og andre kortsiktige, likvide plasseringer.



Thomsen Holding AS

**Note 2 Lønnskostnader, antall ansatte, godtgjørelser, lån til ansatte mm.**

Selskapet har ikke ansatte og er ikke pliktig til å ha tjenstepensjon etter lov om obligatorisk tjenstepensjon.

<b>Godtgjørelser</b>	<b>Daglig leder</b>	<b>Styret *)</b>
Lønn	0	672 000
Andre ytelser	0	0
Arbeidsgiveravgift	0	94 752
<b>Revisor</b>	<b>2022</b>	<b>2021</b>
Lovpålagt revisjonshonorar	112 000	100 000
Skatterådgivning	26 000	26 300
Andre attestasjonstjenester	15 500	0
Andre tjenester utenfor revisjonen	29 965	81 000
<b>Sum</b>	<b>183 465</b>	<b>207 300</b>

Tallene er eksklusive merverdiavgift.



## Thomsen Holding AS

### Note 3 Markedsbaserte investeringer

	2022	2021
Ansk. kost. aksjer /obligasjoner og andre finansielle instrumenter	751 465 343	953 612 248
Virkelig verdi	714 002 894	987 537 070
Periodens resultatførte verdiendring	37 462 449	33 924 822

Selskapets investeringer er i 2022 påvirket av den generelle nedgangen i markedene.

### Note 4 Skatt

Årets skattekostnad består av:	2022	2021
Betalbar skatt	0	920 014
Endring utsatt skatt	0	0
<b>Sum</b>	<b>0</b>	<b>920 014</b>

Beregning av årets skattegrunnlag:	2022	2021
Resultat før skattekostnad	(99 193 191)	58 061 933
Permanente forskjeller	81 034 419	(53 880 049)
Til (Benyttet) undersk. til fremføring	18 158 772	0
Årets skattegrunnlag	0	4 181 884
Betalbar skatt (22% Norge)	0	920 014
Skatt på avgitt konsernbidrag	0	0
<b>Sum betalbar skatt i balansen</b>	<b>0</b>	<b>920 014</b>

Midlertidige forskjeller i Norge:	2022	2021
Underskudd til fremføring	(18 158 772)	0
Netto midlertidige forskjeller Norge	(18 158 772)	0
<b>Utsatt skattefordel (22%) - ikke bokført</b>	<b>(3 994 930)</b>	<b>0</b>



## Thomsen Holding AS

### Note 5 Datterselskap

Datterselskap	Kontor	Eierandel	Årsresultat 2022	Egenkapital 31.12.2022	Verdi i balansen
Kurdøla AS	Oslo	100 %	(1 426 988)	14 978 178	23 830 887
Tiboi One AS	Oslo	100 %	(197 116)	(5 423)	294 658
Corinthian 3 AS	Oslo	79,97 %	(874 063)	27 092 049	22 376 250
<b>Sum</b>					<b>46 501 796</b>

Konsernregnskap er ikke utarbeidet da datterselskapene er vurdert ikke å ha betydning for å bedømme konsernets stilling og resultat kontra tallene i selskapsregnskapet.

Tilknyttet selskap	Kontor	Eierandel	Årsresultat 2022	Egenkapital 31.12.2022	Verdi i balansen
Kinver AS	Oslo	35,9 %	(3 406 089)	37 809 656	39 757 812
Axeptia Credit Intel. AS	Oslo	23,0 %	(9 684 310)	1 700 889	9 198 607

### Øvrig større investering

	Eierandel	Verdi i balansen
Conan Holdco AS	8,4 %	346 083 663

### Note 6 Mellomværende med selskap i samme konsern

Selskap	Fordring		Gjeld	
	2022	2021	2022	2021
Kurdøla AS	0	4 929 924	0	0
Tiboi One AS	0	75 000	71 998	0
<b>Sum</b>	<b>0</b>	<b>5 004 924</b>	<b>71 998</b>	<b>0</b>



## Thomsen Holding AS

### Note 7 Kontanter og bankinnskudd

	2022	2021
Skattetrekksmidler	0	0
Begrenset disposisjonsrett	3 149 198	3 148 816
<b>Sum</b>	<b>3 149 198</b>	<b>3 148 816</b>

### Note 8 Aksjekapital og aksjonærinformasjon

	Antall	Pålydende	Bokført
Aksjekapitalen består av	1 000	200	200 000

Alle aksjene i Thomsen Holding AS eies av Peter Tang Thomsen (Styrets leder).  
Alle aksjene gir samme rettigheter i selskapet.

### Note 9 Egenkapital

	Aksjekapital	Overkurs	Annen EK	Sum
Egenkapital 01.01	100 000	0	1 441 505 371	1 441 605 371
Emisjon	100 000	900 000	0	1 000 000
Tilleggsutbytte	0	0	(100 000 000)	(100 000 000)
Årets resultat	0	0	(99 193 191)	(99 193 191)
Korreksjon 2021	0	0	(6 367)	(6 367)
<b>Egenkapital 31.12</b>	<b>200 000</b>	<b>900 000</b>	<b>1 242 305 812</b>	<b>1 243 405 812</b>

### Note 10 Gjeld til aksjonær

Selskapet har gjeld til eier Peter Tang Thomsen på kr 33.041.560. Lånet renteberegnes med skjermingsrenten og utgjør kr 541.560 for 2022.



**Grant Thornton**

An instinct for growth™



Til generalforsamlingen i Thomsen Holding AS

**Grant Thornton  
Revisjon AS**

Kirkegata 15  
0153 Oslo  
Org.nr. 987 632 380

**T:** +47 22 20 04 00

**E:** grant@no.gt.com

## UAVHENGIG REVISORS BERETNING

### Konklusjon

Vi har revidert Thomsen Holding AS' årsregnskap som viser et underskudd på NOK 99 193 191. Årsregnskapet består av balanse per 31. desember 2022, resultatregnskap og kontantstrømpoppstilling for regnskapsåret avsluttet per denne datoen og noter til årsregnskapet, herunder et sammendrag av viktige regnskapsprinsipper.

Etter vår mening oppfyller årsregnskapet gjeldende lovkrav og gir et rettviseende bilde av selskapets finansielle stilling per 31. desember 2022, og av dets resultater og kontantstrømmer for regnskapsåret avsluttet per denne datoen i samsvar med regnskapslovens regler og god regnskapsskikk i Norge.

### Grunnlag for konklusjonen

Vi har gjennomført revisjonen i samsvar med de internasjonale revisjonsstandardene *International Standards on Auditing* (ISA-ene). Våre oppgaver og plikter i henhold til disse standardene er beskrevet nedenfor i «Revisors oppgaver og plikter ved revisjon av årsregnskapet». Vi er uavhengige av selskapet slik det kreves i lov, forskrift og International Code of Ethics for Professional Accountants (inkludert internasjonale uavhengighetsstandarder) utstedt av the International Ethics Standards Board for Accountants (IESBA-reglene), og vi har overholdt våre øvrige etiske forpliktelser i samsvar med disse kravene. Innhentet revisjonsbevis er etter vår vurdering tilstrekkelig og hensiktsmessig som grunnlag for vår konklusjon.

### Øvrig informasjon

Styret (ledelsen) er ansvarlige for informasjonen i årsberetningen. Vår konklusjon om årsregnskapet ovenfor dekker ikke informasjonen i årsberetningen.

I forbindelse med revisjonen av årsregnskapet er det vår oppgave å lese årsberetningen. Formålet er å vurdere hvorvidt det foreligger vesentlig inkonsistens mellom årsberetningen og årsregnskapet og den kunnskap vi har opparbeidet oss under revisjonen av årsregnskapet, eller hvorvidt informasjon i årsberetningen ellers fremstår som vesentlig feil. Vi har plikt til å rapportere dersom årsberetningen fremstår som vesentlig feil. Vi har ingenting å rapportere i så henseende.

Basert på kunnskapen vi har opparbeidet oss i revisjonen, mener vi at årsberetningen er konsistent med årsregnskapet og inneholder de opplysninger som skal gis i henhold til gjeldende lovkrav.

### Ledelsens ansvar for årsregnskapet

Ledelsen er ansvarlig for å utarbeide årsregnskapet og for at det gir et rettviseende bilde i samsvar med regnskapslovens regler og god regnskapsskikk i Norge. Ledelsen er også ansvarlig for slik intern kontroll som den finner nødvendig for å kunne utarbeide et årsregnskap

Grant Thornton Revisjon AS is a member of Grant Thornton International Ltd (GTIL). GTIL and the member firms are not a worldwide partnership. GTIL and each member firm is a separate legal entity. Services are delivered independently by the member firms. GTIL does not provide services to clients. GTIL and its member firms are not agents of, and do not obligate, one another and are not liable for one another's acts or omissions.

[www.grantthornton.no](http://www.grantthornton.no)



## Grant Thornton

An instinct for growth™

som ikke inneholder vesentlig feilinformasjon, verken som følge av misligheter eller utilsiktede feil.

Ved utarbeidelsen av årsregnskapet må ledelsen ta standpunkt til selskapets evne til fortsatt drift og opplyse om forhold av betydning for fortsatt drift. Forutsetningen om fortsatt drift skal legges til grunn for årsregnskapet så lenge det ikke er sannsynlig at virksomheten vil bli avviklet.

### Revisors oppgaver og plikter ved revisjonen av årsregnskapet

Vårt mål er å oppnå betryggende sikkerhet for at årsregnskapet som helhet ikke inneholder vesentlig feilinformasjon, verken som følge av misligheter eller utilsiktede feil, og å avgi en revisjonsberetning som inneholder vår konklusjon. Betryggende sikkerhet er en høy grad av sikkerhet, men ingen garanti for at en revisjon utført i samsvar med ISA-ene, alltid vil avdekke vesentlig feilinformasjon som eksisterer. Feilinformasjon kan oppstå som følge av misligheter eller utilsiktede feil. Feilinformasjon blir vurdert som vesentlig dersom den enkeltvis eller samlet med rimelighet kan forventes å påvirke økonomiske beslutninger som brukerne foretar basert på årsregnskapet.

Som del av en revisjon i samsvar med ISA-ene, utøver vi profesjonelt skjønn og utviser profesjonell skepsis gjennom hele revisjonen. I tillegg:

- identifiserer og vurderer vi risikoen for vesentlig feilinformasjon i årsregnskapet, enten det skyldes misligheter eller utilsiktede feil. Vi utformer og gjennomfører revisjonshandlinger for å håndtere slike risikoer, og innhenter revisjonsbevis som er tilstrekkelig og hensiktsmessig som grunnlag for vår konklusjon. Risikoen for at vesentlig feilinformasjon som følge av misligheter ikke blir avdekket, er høyere enn for feilinformasjon som skyldes utilsiktede feil, siden misligheter kan innebære samarbeid, forfalskning, bevisste utelatelser, uriktige fremstillinger eller overstyring av intern kontroll.
- opparbeider vi oss en forståelse av den interne kontroll som er relevant for revisjonen, for å utforme revisjonshandlinger som er hensiktsmessige etter omstendighetene, men ikke for å gi uttrykk for en mening om effektiviteten av selskapets interne kontroll.
- evaluerer vi om de anvendte regnskapsprinsippene er hensiktsmessige og om regnskapsestimaterne og tilhørende noteopplysninger utarbeidet av ledelsen er rimelige.
- konkluderer vi på hensiktsmessigheten av ledelsens bruk av fortsatt drift-forutsetningen ved avleggelsen av årsregnskapet, basert på innhentede revisjonsbevis, og hvorvidt det foreligger vesentlig usikkerhet knyttet til hendelser eller forhold som kan skape tvil av betydning om selskapets evne til fortsatt drift. Dersom vi konkluderer med at det eksisterer vesentlig usikkerhet, kreves det at vi i revisjonsberetningen henleder oppmerksomheten på tilleggsopplysningene i årsregnskapet, eller, dersom slike tilleggsopplysninger ikke er tilstrekkelige, at vi modifierer vår konklusjon om årsregnskapet og årsberetningen. Våre konklusjoner er basert på revisjonsbevis innhentet inntil datoen for revisjonsberetningen. Etterfølgende hendelser eller forhold kan imidlertid medføre at selskapet ikke fortsetter driften.
- evaluerer vi den samlede presentasjonen, strukturen og innholdet i årsregnskapet, inkludert tilleggsopplysningene, og hvorvidt årsregnskapet gir uttrykk for de underliggende transaksjonene og hendelsene på en måte som gir et rettviseende bilde.



## Grant Thornton

An instinct for growth™

Vi kommuniserer med styret blant annet om det planlagte innholdet i og tidspunkt for revisjonsarbeidet, og eventuelle vesentlige funn i revisjonen, herunder vesentlige svakheter i intern kontroll som vi avdekker gjennom revisjonen.

Oslo, 27.06.2023  
Grant Thornton Revisjon AS

Jan Møller  
Statsautorisert revisor  
(Elektronisk signert)