



ÅRSREGNSKAPET FOR REGNSKAPSÅRET 2016 - GENERELL INFORMASJON

Enheten

Organisasjonsnummer: 997 963 733
Organisasjonsform: Aksjeselskap
Foretaksnavn: BLOMSTERPIKENE ALTA AS
Forretningsadresse: Løkkeveien 2
9510 ALTA

Regnskapsår

Årsregnskapets periode: 01.01.2016 - 31.12.2016

Konsern

Morselskap i konsern: Nei

Regnskapsregler

Regler for små foretak benyttet: Ja
Benyttet ved utarbeidelsen av årsregnskapet til selskapet: Regnskapslovens alminnelige regler

Årsregnskapet fastsatt av kompetent organ

Bekreftet av representant for selskapet: Elisabeth Berntzen
Dato for fastsettelse av årsregnskapet: 29.04.2017

Grunnlag for avgivelse

År 2016: Årsregnskapet er elektronisk innlevert
År 2015: Tall er hentet fra elektronisk innlevert årsregnskap fra 2016

Det er ikke krav til at årsregnskapet m.v. som sendes til Regnskapsregisteret er undertegnet. Kontrollen på at dette er utført ligger hos revisor/enhetens øverste organ. Sikkerheten ivaretas ved at innsender har rolle/rettighet for innsending av årsregnskapet via Altinn, og ved at det bekreftes at årsregnskapet er fastsatt av kompetent organ.

Brønnøysundregistrene, 02.10.2019



Resultatregnskap

| Beløp i: NOK | Note | 2016 | 2015 |
|----------------------------------------------------------------------------|------|------------------|------------------|
| RESULTATREGNSKAP | | | |
| Inntekter | | | |
| Salgsinntekt | | 3 263 094 | 3 047 018 |
| Annen driftsinntekt | | 199 | 21 681 |
| Sum inntekter | | 3 263 293 | 3 068 700 |
| Kostnader | | | |
| Endring i beholdning av varer under tilvirkning og ferdig tilvirkede varer | | -71 700 | 36 345 |
| Varekostnad | | 1 550 268 | 1 319 243 |
| Lønnskostnad | 4 | 1 368 246 | 1 089 814 |
| Avskrivning på varige driftsmidler og immaterielle eiendeler | | 13 800 | 13 800 |
| Annen driftskostnad | | 439 206 | 510 227 |
| Sum kostnader | | 3 299 820 | 2 969 428 |
| Driftsresultat | | -36 527 | 99 271 |
| Finansinntekter og finanskostnader | | | |
| Annen renteinntekt | | 2 545 | 3 127 |
| Annen finansinntekt | | 4 076 | 3 364 |
| Verdiøkning andre finansielle instrumenter vurdert til virkelig verdi | | | 922 |
| Sum finansinntekter | | 6 621 | 7 412 |
| Verdireduksjon andre finansielle instrumenter vurdert til virkelig verdi | | 25 | |
| Annen rentekostnad | | 19 118 | 17 928 |
| Sum finanskostnader | | 19 143 | 17 928 |
| Netto finans | | -12 522 | -10 516 |
| Ordinært resultat før skattekostnad | 2 | -49 049 | 88 756 |
| Skattekostnad på ordinært resultat | | -419 | 27 767 |
| Ordinært resultat etter skattekostnad | | -48 630 | 60 989 |
| Årsresultat | | -48 630 | 60 989 |



Resultatregnskap

| Beløp i: NOK | Note | 2016 | 2015 |
|------------------------------------------|-------------|----------------|---------------|
| Årsresultat etter minoritetsinteresser | | -48 630 | 60 989 |
| Totalresultat | | -48 630 | 60 989 |
| Overføringer og disponeringer | | | |
| Udekket tap | | -48 630 | 60 989 |
| Sum overføringer og disponeringer | | -48 630 | 60 989 |



Balanse

| Beløp i: NOK | Note | 2016 | 2015 |
|-------------------------------------------------------------|------|----------------|----------------|
| BALANSE - EIENDELER | | | |
| Anleggsmidler | | | |
| Immaterielle eiendeler | | | |
| Utsatt skattefordel | 2 | 20 081 | 19 662 |
| Sum immaterielle eiendeler | | 20 081 | 19 662 |
| Varige driftsmidler | | | |
| Driftsløsøre, inventar, verktøy, kontormaskiner og lignende | | 73 600 | 17 400 |
| Sum varige driftsmidler | | 73 600 | 17 400 |
| Sum anleggsmidler | | 93 681 | 37 062 |
| Omløpsmidler | | | |
| Varer | | | |
| Sum varer | | 174 866 | 103 166 |
| Fordringer | | | |
| Kundefordringer | | 23 357 | 36 341 |
| Sum fordringer | | 23 357 | 36 341 |
| Bankinnskudd, kontanter og lignende | | | |
| Bankinnskudd, kontanter og lignende | | 252 610 | 393 545 |
| Sum bankinnskudd, kontanter og lignende | | 252 610 | 393 545 |
| Sum omløpsmidler | | 450 832 | 533 052 |
| SUM EIENDELER | | 544 513 | 570 114 |
| BALANSE - EGENKAPITAL OG GJELD | | | |
| Egenkapital | | | |
| Innskutt egenkapital | | | |
| Selskapskapital | 3 | 30 000 | 30 000 |
| Sum innskutt egenkapital | | 30 000 | 30 000 |



Balanse

| Beløp i: NOK | Note | 2016 | 2015 |
|---------------------------------|-------------|-----------------|-----------------|
| Opptjent egenkapital | | | |
| Udekket tap | | 160 508 | 111 878 |
| Sum opptjent egenkapital | | -160 508 | -111 878 |
| | | | |
| Sum egenkapital | | -130 508 | -81 878 |
| | | | |
| Sum langsiktig gjeld | | 0 | 0 |
| | | | |
| Kortsiktig gjeld | | | |
| Leverandørgjeld | | 308 100 | 267 819 |
| Betalbar skatt | | | 18 608 |
| Skyldige offentlige avgifter | | 191 483 | 142 974 |
| Annen kortsiktig gjeld | | 175 438 | 222 591 |
| Sum kortsiktig gjeld | | 675 021 | 651 992 |
| | | | |
| Sum gjeld | | 675 021 | 651 992 |
| | | | |
| SUM EGENKAPITAL OG GJELD | | 544 513 | 570 114 |



Årsregnskap

2016

Blomsterpikene Alta AS

Org.nr.:997 963 733



Årsberetning 2016 for Blomsterpikene Alta AS

VIRKSOMHETENS ART

Blomsterpikene Alta AS er et selskap der virksomheten omfatter produksjon og salg av blomster å lignende. Selskapet er lokalisert i Alta kommune.

FORTSATT DRIFT

Årsregnskapet er utarbeidet under forutsetningen om fortsatt drift.

Arbeidsmiljø

Styret anser arbeidsmiljøet i selskapet som bra. Det er ikke iverksatt spesielle tiltak i denne forbindelse. Ansatte i virksomheten har ikke vært utsatt for ulykker eller skader i forbindelse med utførelsen av sitt arbeid.

Sykefravær har i året vært på totalt 0 timer, hvorav 0% er langtidssykemeldte. Fraværet utgjør 01% av den totale arbeidstiden i selskapet i regnskapsåret.

LIKESTILLING

Selskapet hadde ved årets utløp 4 ansatte, 4 kvinner og 0 menn. Arbeidstid og lønn er rettferdig fordelt mellom kjønnene. Selskapets personalpolitikk anses for å være kjønnsnøytral på alle områder. Styret består av 4 personer, hvorav 2 er kvinner.

YTRE MILJØ

Selskapet driver ikke virksomhet som forurenser det ytre miljøet.

ANDRE FORHOLD

Styret kjenner ikke til noen forhold av viktighet for å bedømme selskapets stilling og resultat som ikke fremgår av regnskapet og balansen med noter. Det er heller ikke etter regnskapsårets utgang inntrådt forhold som etter styrets syn har betydning ved bedømmelse av regnskapet.

FINANSIELL RISIKO


Forslag til anvendelse av overskudd eller dekning av tap
I 2016 hadde selskapet et underskudd etter skattekostnad på kr 48 630,- som foreslås disponert slik:


| | | |
|--------------------------|-----|----------|
| Avsatt til utbytte | kr. | 0 |
| Avsatt til konsernbidrag | kr. | 0 |
| Fra annen egenkapital | kr. | 48 630,- |

Med den utviklingen vi nå er inne i, ligger etter styrets oppfatning forholdene godt til rette for videre drift og utvikling.

29.04.2017

Styret i Blomsterpikene Alta AS


Elisabeth Berntzen
styreleder/daglig leder


Ingvild Andreassen Utkilen
nestleder

daglig leder



RESULTATREGNSKAP

BLOMSTERPIKENE ALTA AS

| DRIFTSINNEKTER OG DRIFTSKOSTNADER | Note | 2016 | 2015 |
|-------------------------------------------------------|------|------------------|------------------|
| Salgsinntekt | | 3 263 094 | 3 047 018 |
| Annen driftsinntekt | | 199 | 21 681 |
| Sum driftsinntekter | | 3 263 293 | 3 068 700 |
| Varekostnad | | 1 550 268 | 1 319 243 |
| End. beh. varer u.tilv. og ferdigvarer | | -71 700 | 36 345 |
| Lønnskostnad | 4 | 1 368 246 | 1 089 814 |
| Avskrivning av driftsmidler og immaterielle eiendeler | | 13 800 | 13 800 |
| Annen driftskostnad | | 439 206 | 510 227 |
| Sum driftskostnader | | 3 299 820 | 2 969 428 |
| Driftsresultat | | -36 527 | 99 271 |
| FINANSINNEKTER OG FINANSKOSTNADER | | | |
| Annen renteinntekt | | 2 545 | 3 127 |
| Annen finansinntekt | | 4 076 | 3 364 |
| Verdiøkning markedsbaserte omløpsmidler | | 0 | 922 |
| Verdireduksjon markedsbaserte omløpsmidler | | 25 | 0 |
| Annen rentekostnad | | 19 118 | 17 928 |
| Resultat av finansposter | | -12 522 | -10 516 |
| Ordinært resultat før skattekostnad | 2 | -49 049 | 88 756 |
| Skattekostnad på ordinært resultat | | -419 | 27 767 |
| Ordinært resultat | | -48 630 | 60 989 |
| EKSTRAORDINÆRE INNTEKTER OG KOSTNADER | | | |
| Årsresultat | | -48 630 | 60 989 |
| OVERFØRINGER | | | |
| Avsatt til dekning av tidligere udekket tap | | 0 | 60 989 |
| Overført til udekket tap | | 48 630 | 0 |
| Sum overføringer | | -48 630 | 60 989 |



BALANSE

BLOMSTERPIKENE ALTA AS

| EIENDELER | Note | 2016 | 2015 |
|------------------------------------|------|----------------|----------------|
| ANLEGGSMIDLER | | | |
| IMMATERIELLE EIENDELER | | | |
| Utsatt skattefordel | 2 | 20 081 | 19 662 |
| Sum immaterielle eiendeler | | 20 081 | 19 662 |
| VARIGE DRIFTSMIDLER | | | |
| Driftsløsøre, inventar o.a. utstyr | | 73 600 | 17 400 |
| Sum varige driftsmidler | | 73 600 | 17 400 |
| FINANSIELLE ANLEGGSMIDLER | | | |
| Sum anleggsmidler | | 93 681 | 37 062 |
| OMLØPSMIDLER | | | |
| Lager av varer og annen beholdning | | 174 866 | 103 166 |
| FORDRINGER | | | |
| Kundefordringer | | 23 357 | 36 341 |
| Sum fordringer | | 23 357 | 36 341 |
| INVESTERINGER | | | |
| Bankinnskudd, kontanter o.l. | | 252 610 | 393 545 |
| Sum omløpsmidler | | 450 832 | 533 052 |
| Sum eiendeler | | 544 513 | 570 114 |



BALANSE

BLOMSTERPIKENE ALTA AS


| EGENKAPITAL OG GJELD | Note | 2016 | 2015 |
|-----------------------------|------|----------|----------|
| INNSKUTT EGENKAPITAL | | | |
| Aksjekapital | 3 | 30 000 | 30 000 |
| Sum innskutt egenkapital | | 30 000 | 30 000 |
| OPPTJENT EGENKAPITAL | | | |
| Udekket tap | | -160 508 | -111 878 |
| Sum opptjent egenkapital | | -160 508 | -111 878 |
| Sum egenkapital | | -130 508 | -81 878 |
| GJELD | | | |
| AVSETNING FOR FORPLIKTELSER | | | |
| ANNEN LANGSIKTIG GJELD | | | |
| KORTSIKTIG GJELD | | | |
| Leverandørgjeld | | 308 100 | 267 819 |
| Betalbar skatt | | 0 | 18 608 |
| Skyldig offentlige avgifter | | 191 483 | 142 974 |
| Annen kortsiktig gjeld | | 175 438 | 222 591 |
| Sum kortsiktig gjeld | | 675 021 | 651 992 |
| Sum gjeld | | 675 021 | 651 992 |
| Sum egenkapital og gjeld | | 544 513 | 570 114 |

29.04.2017

Styret i Blomsterpikene Alta AS



Elisabeth Berntzen
styreleder/daglig leder



Ingvild Andreassen Utkilen
nestleder



Regnskapsprinsipper

Note nr. 1

Årsregnskapet er satt opp i samsvar med regnskapsloven. Det er utarbeidet etter norske regnskapsstandarder.

DRIFTSINNEKTER OG KOSTNADER

Inntektsføring skjer etter opptjeningsprinsippet som normalt vil være leveringstidspunktet for varer og tjenester. Kostnader medtas etter sammenstillingsprinsippet, dvs. at kostnader medtas i samme periode som tilhørende inntekter inntektsføres.

HOVEDREGEL FOR VURDERING OG KLASSIFISERING AV EIENDELER OG GJELD

Eiendeler bestemt til varig eie eller bruk er klassifisert som anleggsmidler. Andre eiendeler er klassifisert som omløpsmidler. Fordringer som skal tilbakebetales innen et år er uansett klassifisert som omløpsmidler. Ved klassifisering av kortsiktig og langsiktig gjeld er analoge kriterier lagt til grunn.

VARIGE DRIFTSMIDLER

Varige driftsmidler avskrives over forventet økonomisk levetid. Avskrivningene er som hovedregel fordelt lineært over antatt økonomisk levetid.

VARER

Varer er vurdert til det laveste av gjennomsnittlig anskaffelseskost og netto salgsverdi. For råvarer og varer i arbeid beregnes netto salgsverdi til salgsverdien av ferdig tilvirkede varer redusert for igjenværende tilvirkningskostnader og salgskostnader.

FORDRINGER

Kundefordringer og andre fordringer oppføres til pålydende etter fradrag for avsetning til forventet tap. Avsetning til tap gjøres på grunnlag av en individuell vurdering av de enkelte fordringene. I tillegg gjøres det for øvrige kundefordringer en uspesifisert avsetning for å dekke antatt tap.

PENSJONER

Alt 1 Ved regnskapsføring av pensjon er lineær opptjeningsprofil og forventet sluttlønn som opptjeningsgrunnlag lagt til grunn. Estimatavvik og planendringer amortiseres over forventet gjenværende opptjeningsperiode i den grad de overstiger 10 % av den største av pensjonsforpliktelsene og pensjonsmidlene (korridor). Arbeidsgiveravgift er inkludert i tallene.

Alt 2 Pensjonsforpliktelser finansiert over driften er beregnet og balanseført under avsetning for forpliktelser. Pensjonsordninger finansiert via sikrede ordninger er ikke balanseført. Pensjonspremien anses i disse tilfeller som pensjonskostnad og klassifiseres sammen med lønnskostnader.

SKATT

Skattekostnaden i resultatregnskapet omfatter både periodens betalbare skatt og endring i utsatt skatt. Utsatt skatt er beregnet med 25% på grunnlag av de midlertidige forskjeller som eksisterer mellom regnskapsmessige og skattemessige verdier, samt ligningsmessig underskudd til fremføring ved utgangen av regnskapsåret. Skatteøkende og skattereduserende midlertidige forskjeller som reverserer eller kan reversere i samme periode er utlignet og nettoført. Utsatt skatt på merverdier i forbindelse med oppkjøp av datterselskap blir ikke utlignet.



Note 2 Skatt

| Årets skattekostnad | 2016 | 2015 |
|------------------------------------------|----------------|---------------|
| Resultatført skatt på ordinært resultat: | | |
| Betalbar skatt | 0 | 0 |
| Endring i utsatt skattefordel | -419 | 27 767 |
| Skattekostnad ordinært resultat | -419 | 27 767 |
| Skattepliktig inntekt: | | |
| Ordinært resultat før skatt | -49 049 | 88 756 |
| Permanente forskjeller | 7 681 | 8 260 |
| Endring i midlertidige forskjeller | -13 815 | 40 695 |
| Anvendelse av fremførbart underskudd | 0 | -137 711 |
| Skattepliktig inntekt | -55 183 | 0 |
| Betalbar skatt i balansen: | | |
| Betalbar skatt på årets resultat | 0 | 18 608 |
| Sum betalbar skatt i balansen | 0 | 18 608 |

Skatteeffekten av midlertidige forskjeller og underskudd til fremføring som har gitt opphav til utsatt skatt og utsatte skattefordeler, spesifisert på typer av midlertidige forskjeller:

| | 2016 | 2015 | Endring |
|-----------------------------------------------|----------------|----------------|----------------|
| Varige driftsmidler | 9 165 | -4 650 | -13 815 |
| Sum | 9 165 | -4 650 | -13 815 |
| Akkumulert fremførbart underskudd | -92 835 | -37 652 | 55 183 |
| Grunnlag for beregning av utsatt skatt | -83 670 | -42 302 | 41 368 |
| Utsatt skattefordel (24 % / 25 %) | -20 081 | -10 576 | 9 505 |



Note 3 Aksjonærer

Aksjekapitalen i Blomsterpikene Alta AS pr. 31.12 består av:

| | Antall | Pålydende | Bokført |
|-----------------|-----------|-----------|---------------|
| Ordinære aksjer | 30 | 1 000,00 | 30 000 |
| Sum | 30 | | 30 000 |

Eierstruktur

De største aksjonærene i % pr. 31.12 var:

| | Ordinære | Eierandel | Stemmeandel |
|-----------------------------|-----------|--------------|--------------|
| Elisabeth Berntzen | 15 | 50,0 | 50,0 |
| Ingvild Andreassen Utkilen | 15 | 50,0 | 50,0 |
| Totalt antall aksjer | 30 | 100,0 | 100,0 |

Aksjer og opsjoner eiet av medlemmer i styret og daglig leder:

| Navn | Verv | Ordinære |
|----------------------------|-------------------------|----------|
| Ingvild Andreassen Utkilen | nestleder | 15 |
| Elisabeth Berntzen | styreleder/daglig leder | 15 |

Note 4 Lønnskostnader, antall ansatte, godtgjørelser, lån til ansatte m.m.

| Lønnskostnader | 2016 | 2015 |
|--------------------|------------------|------------------|
| Lønninger | 1 362 726 | 1 081 659 |
| Arbeidsgiveravgift | 0 | 0 |
| Pensjonskostnader | 0 | 0 |
| Andre ytelser | 5 520 | 8 155 |
| Sum | 1 368 246 | 1 089 814 |

Gjennomsnittlig antall årsverk: 3

| Ytelser til ledende personer | Daglig leder | Styre | Bedrifts-forsamling |
|------------------------------|--------------|-------|---------------------|
| Lønn | 401 670,- | | |
| Pensjonsutgifter | | | |
| Annen godtgjørelse | | | |