



ÅRSREGNSKAPET FOR REGNSKAPSÅRET 2020 - GENERELL INFORMASJON

Enheten

Organisasjonsnummer: 888 414 932
Organisasjonsform: Aksjeselskap
Foretaksnavn: KAI HORNSLIEN AS
Forretningsadresse: c/o Kai Hornslien
Claus Trondsens gate 19C
3014 DRAMMEN

Regnskapsår

Årsregnskapets periode: 01.01.2020 - 31.12.2020

Konsern

Morselskap i konsern: Nei

Regnskapsregler

Regler for små foretak benyttet: Ja
Benyttet ved utarbeidelsen av årsregnskapet til selskapet: Regnskapslovens alminnelige regler

Årsregnskapet fastsatt av kompetent organ

Bekreftet av representant for selskapet: Kai Hornslien
Dato for fastsettelse av årsregnskapet: 07.06.2021

Grunnlag for avgivelse

År 2020: Årsregnskapet er elektronisk innlevert
År 2019: Tall er hentet fra elektronisk innlevert årsregnskap fra 2020

Det er ikke krav til at årsregnskapet m.v. som sendes til Regnskapsregisteret er undertegnet. Kontrollen på at dette er utført ligger hos revisor/enhetens øverste organ. Sikkerheten ivaretas ved at innsender har rolle/rettighet for innsending av årsregnskapet via Altinn, og ved at det bekreftes at årsregnskapet er fastsatt av kompetent organ.

Brønnøysundregistrene, 13.07.2022



Resultatregnskap

Beløp i: NOK	Note	2020	2019
RESULTATREGNSKAP			
Inntekter			
Annen driftsinntekt		627 342	1 160 513
Sum inntekter		627 342	1 160 513
Kostnader			
Lønnskostnad	8	686 017	920 102
Avskrivning av driftsmidler og immaterielle eiendeler	2	1 536	
Annen driftskostnad	8	121 486	99 405
Sum kostnader		809 039	1 019 507
Driftsresultat		-181 697	141 006
Finansinntekter og finanskostnader			
Annen renteinntekt		42 076	15 908
Annen finansinntekt		871 060	1 898 910
Sum finansinntekter		913 136	1 914 818
Annen rentekostnad		43 398	57 668
Annen finanskostnad		586 860	162 703
Sum finanskostnader		630 258	220 371
Netto finans		282 879	1 694 447
Ordinært resultat før skattekostnad		101 182	1 835 453
Skattekostnad på ordinært resultat	9		
Ordinært resultat etter skattekostnad		101 182	1 835 453
Årsresultat		101 182	1 835 453
Årsresultat etter minoritetsinteresser		101 182	1 835 453
Totalresultat		101 182	1 835 453
Overføringer og disponeringer			
Ordinært utbytte		6 000 000	1 400 000



Resultatregnskap

Beløp i: NOK	Note	2020	2019
Avsatt til annen egenkapital			435 453
Overført fra annen egenkapital		-5 898 818	
Sum overføringer og disponeringer		101 182	1 835 453



Balanse

Beløp i: NOK	Note	2020	2019
BALANSE - EIENDELER			
Anleggsmidler			
Immaterielle eiendeler			
Konsesjoner, patenter o.l.	2		
Utsatt skattefordel	9		
Varige driftsmidler			
Tomter, bygninger o.a. fast eiendom		2 808 071	2 808 071
Driftsløsøre, inventar o.a. utstyr		16 903	
Sum varige driftsmidler	2	2 824 974	2 808 071
Finansielle anleggsmidler			
Investering i datterselskap	3		
Investeringer i tilknyttet selskap	3	7 600 507	7 600 507
Sum finansielle anleggsmidler		7 600 507	7 600 507
Sum anleggsmidler		10 425 481	10 408 578
Omløpsmidler			
Varer			
Fordringer			
Kundefordringer			
Andre kortsiktige fordringer		44 160	65 710
Konsernfordringer		27 264	8 917
Sum fordringer		71 423	74 627
Investeringer			
Markedsbaserte aksjer	7	5 886 260	14 568 610
Sum investeringer		5 886 260	14 568 610
Bankinnskudd, kontanter og lignende			
Bankinnskudd, kontanter o.l.	4	3 069 112	987 337
Sum bankinnskudd, kontanter og lignende		3 069 112	987 337
Sum omløpsmidler		9 026 795	15 630 574



Balanse

Beløp i: NOK	Note	2020	2019
SUM EIENDELER		19 452 276	26 039 152
BALANSE - EGENKAPITAL OG GJELD			
Egenkapital			
Innskutt egenkapital			
Aksjekapital	5	30 000	30 000
Overkurs		6 345 512	6 345 512
Sum innskutt egenkapital		6 375 512	6 375 512
Opptjent egenkapital			
Annen egenkapital		11 962 936	17 861 754
Sum opptjent egenkapital		11 962 936	17 861 754
Sum egenkapital	6	18 338 448	24 237 266
Gjeld			
Langsiktig gjeld			
Utsatt skatt	9		
Annen langsiktig gjeld			
Gjeld til kredittinstitusjoner	7	1 001 123	1 479 405
Sum annen langsiktig gjeld		1 001 123	1 479 405
Sum langsiktig gjeld		1 001 123	1 479 405
Kortsiktig gjeld			
Leverandørgjeld		11 250	
Betalbar skatt	9		
Skyldig offentlige avgifter		6 999	73 899
Utbytte			150 000
Annen kortsiktig gjeld		94 457	98 582
Sum kortsiktig gjeld		112 705	322 481
Sum gjeld		1 113 828	1 801 886
SUM EGENKAPITAL OG GJELD		19 452 276	26 039 152



Balanse

Beløp i: NOK	Note	2020	2019
---------------------	-------------	-------------	-------------



Brønnøysundregistrene

ÅRSREGNSKAP FOR REGNSKAPSÅRET 2020 - GENERELL INFORMASJON

Journalnummer: 2021 504177

Enheten

Organisasjonsnummer: 888 414 932
Organisasjonsform: Aksjeselskap
Foretaksnavn: KAI HORNSLIEN AS
Forretningsadresse: c/o Kai Hornslien
Claus Trondsens gate 19C
3014 DRAMMEN

Regnskapsår

Årsregnskapets periode: 01.01.2020 - 31.12.2020

Konsern

Morselskap i konsern: Nei

Regnskapsregler

Regler for små foretak benyttet: Ja
Benyttet ved utarbeidelsen av
årsregnskapet til selskapet: Regnskapslovens alminnelige regler

Årsregnskapet fastsatt av kompetent organ

Bekreftet av representant for selskapet: Kai Hornslien
Dato for fastsettelse av årsregnskapet: 07.06.2021

Grunnlag for avgivelse

År 2020: Årsregnskap er elektronisk innlevert.
År 2019: Tall er hentet fra elektronisk innlevert årsregnskap fra 2020.

Det er ikke krav til at årsregnskapet m.v. som sendes til Regnskapsregisteret er undertegnet. Kontrollen på at dette er utført ligger hos revisor/enhetens øverste organ. Sikkerheten ivaretas ved at innsender har rolle/rettighet for innsending av årsregnskapet via Altinn, og ved at det bekreftes at årsregnskapet er fastsatt av kompetent organ.

Brønnøysundregistrene, 19.07.2021



Organisasjonsnr: 888 414 932
KAI HORNSLIEN AS

RESULTATREGNSKAP

Beløp i: NOK	Note	2020	2019
RESULTATREGNSKAP			
Inntekter			
Annen driftsinntekt		627 342	1 160 513
Sum inntekter		627 342	1 160 513
Kostnader			
Lønnskostnad	8	686 017	920 102
Avskrivning av driftsmidler og immaterielle eiendeler	2	1 536	
Annen driftskostnad	8	121 486	99 405
Sum kostnader		809 039	1 019 507
Driftsresultat		-181 697	141 006
Finansinntekter og finanskostnader			
Annen renteinntekt		42 076	15 908
Annen finansinntekt		871 060	1 898 910
Sum finansinntekter		913 136	1 914 818
Annen rentekostnad		43 398	57 668
Annen finanskostnad		586 860	162 703
Sum finanskostnader		630 258	220 371
Netto finans		282 879	1 694 447
Ordinært resultat før skattekostnad		101 182	1 835 453
Skattekostnad på ordinært resultat	9		
Ordinært resultat etter skattekostnad		101 182	1 835 453
Årsresultat		101 182	1 835 453
Årsresultat etter minoritetsinteresser		101 182	1 835 453
Totalresultat		101 182	1 835 453
Overføringer og disponeringer			
Ordinært utbytte		6 000 000	1 400 000
Avsatt til annen egenkapital			435 453
Overført fra annen egenkapital		-5 898 818	
Sum overføringer og disponeringer		101 182	1 835 453





Organisasjonsnr: 888 414 932
KAI HORNSLIEN AS

BALANSE

Beløp i: NOK	Note	2020	2019
BALANSE - EIENDELER			
Anleggsmidler			
Immaterielle eiendeler			
Konsesjoner, patenter o.l.	2		
Utsatt skattefordel	9		
Varige driftsmidler			
Tomter, bygninger o.a. fast eiendom		2 808 071	2 808 071
Driftsløsøre, inventar o. a. utstyr		16 903	
Sum varige driftsmidler	2	2 824 974	2 808 071
Finansielle anleggsmidler			
Investering i datterselskap	3		
Investeringer i tilknyttet selskap	3	7 600 507	7 600 507
Sum finansielle anleggsmidler		7 600 507	7 600 507
Sum anleggsmidler		10 425 481	10 408 578
Omløpsmidler			
Varer			
Fordringer			
Kundefordringer			
Andre kortsiktige fordringer		44 160	65 710
Konsernfordringer		27 264	8 917
Sum fordringer		71 423	74 627
Investeringer			
Markedsbaserte aksjer	7	5 886 260	14 568 610
Sum investeringer		5 886 260	14 568 610
Bankinnskudd, kontanter og lignende			
Bankinnskudd, kontanter o. l.	4	3 069 112	987 337
Sum bankinnskudd, kontanter og lignende		3 069 112	987 337
Sum omløpsmidler		9 026 795	15 630 574
SUM EIENDELER		19 452 276	26 039 152
BALANSE - EGENKAPITAL OG GJELD			



Egenkapital			
Innskutt egenkapital			
Aksjekapital	5	30 000	30 000
Overkurs		6 345 512	6 345 512
Sum innskutt egenkapital		6 375 512	6 375 512
Opptjent egenkapital			
Annen egenkapital		11 962 936	17 861 754
Sum opptjent egenkapital		11 962 936	17 861 754
Sum egenkapital	6	18 338 448	24 237 266
Gjeld			
Langsiktig gjeld			
Utsatt skatt	9		
Annen langsiktig gjeld			
Gjeld til			
kredittinstitusjoner	7	1 001 123	1 479 405
Sum annen langsiktig gjeld		1 001 123	1 479 405
Sum langsiktig gjeld		1 001 123	1 479 405
Kortsiktig gjeld			
Leverandørgjeld		11 250	
Betalbar skatt	9		
Skyldig offentlige avgifter		6 999	73 899
Utbytte			150 000
Annen kortsiktig gjeld		94 457	98 582
Sum kortsiktig gjeld		112 705	322 481
Sum gjeld		1 113 828	1 801 886
SUM EGENKAPITAL OG GJELD		19 452 276	26 039 152



Organisasjonsnr: 888 414 932
KAI HORNSLIEN AS

NOTEOPPLYSNINGER - SELSKAP - alle poster oppgitt i hele tall

Note

Antall aksjer og aksjeeiere

<u>Aksjeklasse</u>	<u>Ant. aksjer</u>	<u>Pålydende</u>	<u>Bokført verdi</u>
Ordinære aksjer	350000.00	0.09	30000.25

<u>Aksjeeiere - fritekst</u>	<u>Antall</u>	<u>Eierandel</u>	<u>Aksjeklasse</u>
Kai Hornslien	350000.00	100.00%	Ordinære aksjer

<u>Sum</u>	<u>Sum antall</u>	<u>Sum eierandel</u>
	350000.00	100.00%

Note

8

Ytelser til ledende personer

Er det gitt ytelser til ledende person: Nei

Ytelser til daglig leder

<u>Ytelser</u>	<u>Lønn</u>	<u>Pensj.forpl.</u>	<u>Andre godtgj.</u>
----------------	-------------	---------------------	----------------------

Note

8

Antall årsverk i regnskapsåret

Virksomheten har hatt følgende antall årsverk:
0.00

Note

Lån og sikkerhetsstillelse til ledende personer og aksjeeiere

Er det gitt lån eller sikkerhetsstillelse til ledende personer: Nei

Note


3

Konsern, tilknyttet selskap og datterselskap

Tilknyttet selskap/datterselskap




<u>Navn og adresse</u>	<u>Eierandel</u>	<u>Stemmeandel</u>	<u>Egenkapital</u>	<u>Resultat</u>
Online Partner Media AS, Drammen	37.50%	37.50%	2570281.00	-29195.00
Boalliansen AS, Drammen	42.80%	42.80%	1958766.00	801192.00
Digiconsept AS, Drammen	42.80%	42.80%	3269002.00	310194.00



Årsregnskap 2020 Kai Hornslien AS

Organisasjonsnr: 888 414 932



Resultatregnskap Kai Hornslien AS


Driftsinntekter og driftskostnader	Note	2020	2019
Annen driftsinntekt		627 342	1 160 513
Sum driftsinntekter		627 342	1 160 513
Lønnskostnad	8	686 017	920 102
Avskrivning av driftsmidler og immaterielle eiendeler	2	1 536	0
Annen driftskostnad	8	121 486	99 405
Sum driftskostnader		809 039	1 019 507
Driftsresultat		-181 697	141 006
Finansinntekter og finanskostnader			
Annen renteinntekt		42 076	15 908
Annen finansinntekt		871 060	1 898 910
Annen rentekostnad		43 398	57 668
Annen finanskostnad		586 860	162 703
Resultat av finansposter		282 879	1 694 447
Ordinært resultat før skattekostnad		101 182	1 835 453
Skattekostnad på ordinært resultat	9	0	0
Årsresultat		101 182	1 835 453
Overføringer			
Avsatt til utbytte		0	150 000
Tilleggsutbytte		6 000 000	1 250 000
Avsatt til annen egenkapital		0	435 453
Overført fra annen egenkapital		5 898 818	0
Sum overføringer		101 182	1 835 453



Balanse

Kai Hornslien AS

Eiendeler	Note	2020	2019
Anleggsmidler			
<i>Varige driftsmidler</i>			
Tomter, bygninger o.a. fast eiendom		2 808 071	2 808 071
Driftsløsøre, inventar o.a. utstyr		16 903	0
Sum varige driftsmidler	2	2 824 974	2 808 071
<i>Finansielle anleggsmidler</i>			
Investeringer i tilknyttet selskap	3	7 600 507	7 600 507
Sum finansielle anleggsmidler		7 600 507	7 600 507
Sum anleggsmidler		10 425 481	10 408 578
Omløpsmidler			
<i>Fordringer</i>			
Andre kortsiktige fordringer		44 160	65 710
Konsernfordringer		27 264	8 917
Sum fordringer		71 423	74 627
<i>Investeringer</i>			
Markedsbaserte aksjer	7	5 886 260	14 568 610
Sum investeringer		5 886 260	14 568 610
<i>Bankinnskudd, kontanter o.l</i>			
Bankinnskudd, kontanter o.l.	4	3 069 112	987 337
Sum bankinnskudd, kontanter o.l		3 069 112	987 337
Sum omløpsmidler		9 026 795	15 630 574
Sum eiendeler		19 452 276	26 039 152



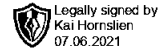
Balanse

Kai Hornslien AS

Egenkapital og gjeld	Note	2020	2019
Egenkapital			
<i>Innskutt egenkapital</i>			
Aksjekapital	5	30 000	30 000
Overkurs		6 345 512	6 345 512
Sum innskutt egenkapital		6 375 512	6 375 512
<i>Opptjent egenkapital</i>			
Annen egenkapital		11 962 936	17 861 754
Sum opptjent egenkapital		11 962 936	17 861 754
Sum egenkapital	6	18 338 448	24 237 266
Gjeld			
<i>Annen langsiktig gjeld</i>			
Gjeld til kredittinstitusjoner	7	1 001 123	1 479 405
Sum annen langsiktig gjeld		1 001 123	1 479 405
<i>Kortsiktig gjeld</i>			
Leverandørgjeld		11 250	0
Skyldig offentlige avgifter		6 999	73 899
Utbytte		0	150 000
Annen kortsiktig gjeld		94 457	98 582
Sum kortsiktig gjeld		112 705	322 481
Sum gjeld		1 113 828	1 801 886
Sum egenkapital og gjeld		19 452 276	26 039 152

Drammen, 26.04.2021
Styret i Kai Hornslien AS

Kai Hornslien
styrets leder/daglig leder



Noter til regnskapet 2020

Note 1 Regnskapsprinsipper

Årsregnskapet er satt opp i samsvar med regnskapslovens bestemmelser. Det er utarbeidet etter norske regnskapsstandarder og anbefalinger til god regnskapskikk for små foretak. Forutsetningen om fortsatt drift er lagt til grunn ved utarbeidelsen.

Driftsinntekter

Tjenester

Driftsinntekter fra levering av tjenester inntektsføres etter hvert som de er levert.

Skatt

Skattekostnaden i resultatregnskapet omfatter både periodens betalbare skatt og endring i utsatt skatt. Utsatt skatt er beregnet med henholdsvis 22 på grunnlag av de midlertidige forskjeller som eksisterer mellom regnskapsmessige og skattemessige verdier, samt ligningsmessig underskudd til fremføring ved utgangen av regnskapsåret. Skatteøkende og skattereduserende midlertidige forskjeller som reverserer eller kan reversere i samme periode er utlignet og nettoført.

Klassifisering og vurdering av balanseposter

Anleggsmidler omfatter eiendeler bestemt til varig eie og bruk. Anleggsmidler er vurdert til anskaffelseskost. Varige driftsmidler balanseføres og avskrives over driftsmidlets økonomiske levetid. Varige driftsmidler nedskrives til gjenvinnbart beløp ved verdifall som forventes ikke å være forbigående. Gjenvinnbart beløp er det høyeste av netto salgsverdi og verdi i bruk. Verdi i bruk er nåverdi av fremtidige kontantstrømmer knyttet til eiendelen. Nedskrivninger reverseres når grunnlaget for nedskrivning ikke lenger er til stede.

Omløpsmidler og kortsiktig gjeld omfatter normalt poster som forfaller til betaling innen ett år etter balansedagen, samt poster som knytter seg til varekretsløpet. Omløpsmidler vurderes til laveste verdi av anskaffelseskost og antatt virkelig verdi.

Fordringer


Kundefordringer og andre fordringer oppføres til pålydende etter fradrag for avsetning til forventet tap. Avsetning til tap gjøres på grunnlag av en individuell vurdering for de enkelte fordringene.

Aksjer i datterselskap

Investering i datterselskap er vurdert etter kostmetoden da konsernet samlet ikke overstiger grensen for små foretak.

Valuta

Pengeposter i utenlandsk valuta vurderes etter kursen ved regnskapsårets slutt.



Noter til regnskapet 2020

Note 2 Immaterielle eiendeler og varige driftsmidler

	Leilighet Christen Smiths Gate 12A	Driftsløsøre, inventar	Leilighet Paraisio	Totalt
Anskaffelseskost 01.01	1 607 204	0	1 440 471	3 047 675
Tilgang		18 439		18 439
Avgang			0	0
Anskaffelseskost 31.12	1 607 204	18 439	1 440 471	3 066 114
Akk. av-/nedskrivninger	0	-1 536	-239 604	-241 140
Balanseført verdi 31.12	1 607 204	16 903	1 200 867	2 824 974
Årets avskrivninger	0	1 536	0	1 536
Avskrivningssats		33% lineær	2-20 %	


Note 3 Investeringer i datterselskap og tilknyttet selskap

Datterselskapets navn	Forretnings- kontor	Eier/stemme- andel	Egenkap. pr. 01.01.	Årets resultat	Egenkap. pr. 31.12.
Online Media Partner AS	Drammen	37,50 %	2 580 029	-29 195	2 570 281
Boalliansen AS	Drammen	42,80 %	1 157 574	801 192	1 958 766
Digiconsept AS	Drammen	42,80 %	2 958 808	310 194	3 269 002

Konsernregnskap er ikke utarbeidet i medhold av regnskapslovens §3-2(4).

Note 4 Bankinnskudd

I posten inngår følgende bundne midler:	2020	2019
Bundne skattetrekkmidler	42 340	42 333
Andre bundne midler	0	0
Sum	42 340	42 333



Noter til regnskapet 2020

Note 5 Antall aksjer, aksjeeiere m.v.

Aksjekapital	Antall	Pålydende	Balanseført
Ordinære aksjer	350 000	0,086	30 000

Aksjekapitalen eies av følgende aksjonærer:

Aksjonærer:	Antall aksjer	Eierandel i prosent
Kai Hornslien	350 000	100
Sum	350 000	100

Selskapet har en aksjeklasse og alle aksjer har lik stemmerett.

Aksjer eiet av styremedlemmer og daglig leder

Kai Hornslien	styrets leder	(100%)
---------------	---------------	--------

Note 6 Egenkapital


	Aksje- kapital	Overkurs- fond	Annen egenkapital	Sum egenkapital
Pr. 01.01.2020	30 000	6 345 512	17 861 754	24 237 266
Årets resultat			101 182	101 182
Tilleggsutbytte			-6 000 000	-6 000 000
Ubytte avsatt			0	0
Pr. 31.12.2020	30 000	6 345 512	11 962 936	18 338 448

Note 7 Gjeld, pantstillelser og garantier m.v.

	2020	2019
Gjeld som forfaller til betaling senere enn fem år	0	0
Gjeld som er sikret ved pant o.l.:		
Gjeld til kredittinstitusjoner	1 001 123	1 479 405
Sum	1 001 123	1 479 405

Balanseført verdi av eiendeler som er stillet som sikkerhet for denne gjeld:

Markedsbaserte aksjer mv.	5 886 260	14 568 610
Sum	5 886 260	14 568 610



Noter til regnskapet 2020

Note 8 Lønnskostnader, antall ansatte, godtgjørelser, lån til ansatte m.m.

Lønnskostnader	2020	2019
Lønninger	627 375	806 400
Arbeidsgiveravgift	58 642	113 702
Pensjonskostnader	0	0
Andre ytelser	0	0
Sum	686 017	920 102

Gjennomsnittlig antall årsverk	1	1
--------------------------------	---	---

Ytelser til ledende personer	Daglig leder	Styre
Lønn	806 400	0
Pensjonsutgifter	0	0
Styrehonorar	0	0
Annen godtgjørelse	10 252	0
Sum	816 652	0

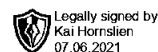
OTP

Selskapet er ikke pliktig til å ha tjenstepensjonsordning etter lov om obligatorisk tjenstepensjon.

Revisor

Kostnadsført honorar til revisor for 2020 utgjør kr 28 500 ekskl. mva:

Revisjon og annen teknisk bistand	<u>28 500</u>
Sum	<u>28 500</u>



Noter til regnskapet 2020

Note 9 Skatt

Årets skattekostnad	2020	2019
Resultatført skatt på ordinært resultat:		
Betalbar skatt	0	0
Endring i utsatt skattefordel	0	0
Skattekostnad ordinært resultat	0	0
Skattepliktig inntekt:		
Ordinært resultat før skatt	101 182	1 835 453
Permanente forskjeller	366 784	-1 887 542
Endring i midlertidige forskjeller	-63 748	-51 553
Anvendelse av fremførbart underskudd	-404 218	0
Skattepliktig inntekt	0	-103 642
Betalbar skatt i balansen:		
Betalbar skatt på årets resultat	0	0
Sum betalbar skatt i balansen	0	0

Skatteeffekten av midlertidige forskjeller og underskudd til fremføring som har gitt opphav til utsatt skatt og utsatte skattefordeler, spesifisert på typer av midlertidige forskjeller

	2020	2019	Endring
Varige driftsmidler	153 616	89 868	-63 748
Sum	153 616	89 868	-63 748
Akkumulert fremførbart underskudd	-2 117 142	-2 521 360	-404 218
Inngår ikke i beregningen av utsatt skatt	1 963 526	2 431 492	467 966
Utsatt skattefordel (22 %)	0	0	0

I henhold til God regnskapsskikk for små foretak balanseføres ikke utsatt skattefordel.

Note 10 Hendelser etter balansedagen og fortsatt drift

Koronapandemien som inntraff i januar 2020 har ikke betydning for årsregnskapet for 2020. Hendelsen har heller ikke hatt vesentlig negativ betydning for foretakets stilling og resultat i perioden mellom balansedagen og tidspunktet for avleggelse av årsregnskapet. Selskapet kan opplyse om at omsetningen er på nivå med fjoråret og ingen permisjoner av ansatt i selskapet.

Hendelsen anses ikke å ha skapt vesentlig usikkerhet om foretakets evne til fortsatt drift. Årsregnskapet er derfor avlagt under forutsetning om fortsatt drift.



Bragernes Torg 2A
3017 Drammen
www.bdo.no

Uavhengig revisors beretning

Til generalforsamlingen i Kai Hornslien AS

Uttalelse om revisjonen av årsregnskapet

Konklusjon

Vi har revidert årsregnskapet til Kai Hornslien AS.

Årsregnskapet består av:

- Balanse per 31. desember 2020
- Resultatregnskap for 2020
- Noter til årsregnskapet, herunder et sammendrag av viktige regnskapsprinsipper.

Etter vår mening:

Er årsregnskapet avgitt i samsvar med lov og forskrifter og gir et rettviseende bilde av selskapets finansielle stilling per 31. desember 2020 og av dets resultater for regnskapsåret avsluttet per denne datoen i samsvar med regnskapslovens regler og god regnskapsskikk i Norge.

Grunnlag for konklusjonen

Vi har gjennomført revisjonen i samsvar med lov, forskrift og god revisjonsskikk i Norge, herunder de internasjonale revisjonsstandardene International Standards on Auditing (ISA-ene). Våre oppgaver og plikter i henhold til disse standardene er beskrevet i Revisors oppgaver og plikter ved revisjon av årsregnskapet. Vi er uavhengige av selskapet slik det kreves i lov og forskrift, og har overholdt våre øvrige etiske forpliktelser i samsvar med disse kravene. Etter vår oppfatning er innhentet revisjonsbevis tilstrekkelig og hensiktsmessig som grunnlag for vår konklusjon.

Styrets ansvar for årsregnskapet

Styret (ledelsen) er ansvarlig for å utarbeide årsregnskapet i samsvar med lov og forskrifter, herunder for at det gir et rettviseende bilde i samsvar med regnskapslovens regler og god regnskapsskikk i Norge. Ledelsen er også ansvarlig for slik internkontroll som den finner nødvendig for å kunne utarbeide et årsregnskap som ikke inneholder vesentlig feilinformasjon, verken som følge av misligheter eller utilsiktede feil.

Ved utarbeidelsen av årsregnskapet må ledelsen ta standpunkt til selskapets evne til fortsatt drift og opplyse om forhold av betydning for fortsatt drift. Forutsetningen om fortsatt drift skal legges til grunn for årsregnskapet så lenge det ikke er sannsynlig at virksomheten vil bli avvirket.

Revisors oppgaver og plikter ved revisjonen av årsregnskapet

Vårt mål er å oppnå betryggende sikkerhet for at årsregnskapet som helhet ikke inneholder vesentlig feilinformasjon, verken som følge av misligheter eller utilsiktede feil, og å avgi en revisjonsberetning som inneholder vår konklusjon. Betryggende sikkerhet er en høy grad av sikkerhet, men ingen garanti for at en revisjon utført i samsvar med lov, forskrift og god revisjonsskikk i Norge, herunder ISA-ene, alltid vil avdekke vesentlig feilinformasjon som eksisterer. Feilinformasjon kan oppstå som følge av misligheter eller utilsiktede feil. Feilinformasjon blir vurdert som vesentlig dersom den enkeltvis eller samlet med rimelighet kan forventes å påvirke økonomiske beslutninger som brukerne foretar basert på årsregnskapet.

For videre beskrivelse av revisors oppgaver og plikter vises det til:
<https://revisorforeningen.no/revisjonsberetninger>



Uttalelse om andre lovmessige krav

Konklusjon om registrering og dokumentasjon

Basert på vår revisjon av årsregnskapet som beskrevet ovenfor, og kontrollhandlinger vi har funnet nødvendig i henhold til internasjonal standard for attestasjonsoppdrag (ISAE) 3000

«Attestasjonsoppdrag som ikke er revisjon eller forenklet revisorkontroll av historisk finansiell informasjon», mener vi at ledelsen har oppfylt sin plikt til å sørge for ordentlig og oversiktlig registrering og dokumentasjon av selskapets regnskapsopplysninger i samsvar med lov og god bokføringsskikk i Norge.

BDO AS

Frode Ludvigsen
statsautorisert revisor
(elektronisk signert)

Penneo Dokumentnøkkel: HSUJWN-4WHQ6-21Q5T-U1ZAN-XVIRV-T5XQA



PENNEO

Signaturene i dette dokumentet er juridisk bindende. Dokument signert med "Penneo"™ - sikker digital signatur.
De signerende parter sin identitet er registrert, og er listet nedenfor.

"Med min signatur bekrefter jeg alle datoer og innholdet i dette dokument."

Frode Ludvigsen

Partner

Serienummer: 9578-5997-4-2557508

IP: 188.95.xxx.xxx

2021-06-08 07:02:22Z



Frode Ludvigsen

Statsautorisert revisor

Serienummer: 9578-5997-4-2557508

IP: 188.95.xxx.xxx

2021-06-08 07:02:22Z



Penneo Dokumentnøkkel: HSUWN-4WHQ6-2TQ5T-U12AN-XVHKV-TSXQA

Dokumentet er signert digitalt, med **Penneo.com**. Alle digitale signatur-data i dokumentet er sikret og validert av den datamaskin-utregnede hash-verdien av det opprinnelige dokument. Dokumentet er låst og tids-stemplet med et sertifikat fra en betrodd tredjepart. All kryptografisk bevis er integrert i denne PDF, for fremtidig validering (hvis nødvendig).

Hvordan bekrefter at dette dokumentet er originalen?

Dokumentet er beskyttet av ett Adobe CDS sertifikat. Når du åpner dokumentet i

Adobe Reader, skal du kunne se at dokumentet er sertifisert av **Penneo e-signature service <penneo@penneo.com>**. Dette garanterer at innholdet i dokumentet ikke har blitt endret.

Det er lett å kontrollere de kryptografiske beviser som er lokalisert inne i dokumentet, med Penneo validator - <https://penneo.com/validate>