



ÅRSREGNSKAPET FOR REGNSKAPSÅRET 2020 - GENERELL INFORMASJON

Enheten

Organisasjonsnummer: 974 540 800
Organisasjonsform: Aksjeselskap
Foretaksnavn: GAIAFJELL AS
Forretningsadresse: Sjølyst plass 2
0278 OSLO

Regnskapsår

Årsregnskapets periode: 01.01.2020 - 31.12.2020

Konsern

Morselskap i konsern: Nei

Regnskapsregler

Regler for små foretak benyttet: Ja
Benyttet ved utarbeidelsen av årsregnskapet til selskapet: Regnskapslovens alminnelige regler

Årsregnskapet fastsatt av kompetent organ

Bekreftet av representant for selskapet: Hans Øivind Nordvik
Dato for fastsettelse av årsregnskapet: 31.05.2021

Grunnlag for avgivelse

År 2020: Årsregnskapet er elektronisk innlevert
År 2019: Tall er hentet fra elektronisk innlevert årsregnskap fra 2020

Det er ikke krav til at årsregnskapet m.v. som sendes til Regnskapsregisteret er undertegnet. Kontrollen på at dette er utført ligger hos revisor/enhetens øverste organ. Sikkerheten ivaretas ved at innsender har rolle/rettighet for innsending av årsregnskapet via Altinn, og ved at det bekreftes at årsregnskapet er fastsatt av kompetent organ.

Brønnøysundregistrene, 27.07.2022



Resultatregnskap

| Beløp i: NOK | Note | 2020 | 2019 |
|---|------|--------------|---------------|
| RESULTATREGNSKAP | | | |
| Kostnader | | | |
| Lønnskostnad | 1 | | |
| Annen driftskostnad | 1 | 594 | 6 724 |
| Sum kostnader | | 594 | 6 724 |
| Driftsresultat | | -594 | -6 724 |
| Finansinntekter og finanskostnader | | | |
| Renteinntekt fra foretak i samme konsern | 5 | 3 680 | 3 545 |
| Annen renteinntekt | | | 2 |
| Sum finansinntekter | | 3 681 | 3 548 |
| Netto finans | | 3 681 | 3 548 |
| Ordinært resultat før skattekostnad | | 3 087 | -3 177 |
| Skattekostnad på ordinært resultat | 2 | | |
| Ordinært resultat etter skattekostnad | 2 | 3 087 | -3 177 |
| Årsresultat | | 3 087 | -3 177 |
| Årsresultat etter minoritetsinteresser | | 3 087 | -3 177 |
| Totalresultat | | 3 087 | -3 177 |
| Overføringer og disponeringer | | | |
| Udekket tap | 3 | | |
| Avsatt til annen egenkapital | | 3 087 | -3 177 |
| Sum overføringer og disponeringer | 3 | 3 087 | -3 177 |



Balanse

| Beløp i: NOK | Note | 2020 | 2019 |
|--|------|----------------|----------------|
| BALANSE - EIENDELER | | | |
| Anleggsmidler | | | |
| Immaterielle eiendeler | | | |
| Utsatt skattefordel | 2 | | |
| Finansielle anleggsmidler | | | |
| Lån til foretak i samme konsern | 5 | 108 827 | 105 146 |
| Investeringer i aksjer og andeler | 6 | | |
| Sum finansielle anleggsmidler | | 108 827 | 105 146 |
| Sum anleggsmidler | | 108 827 | 105 146 |
| Omløpsmidler | | | |
| Varer | | | |
| Fordringer | | | |
| Konsernfordringer | 5 | | |
| Investeringer | | | |
| Aksjer og andeler i foretak i samme konsern | 6 | | |
| Markedsbaserte aksjer | 6 | 210 000 | 210 000 |
| Markedsbaserte obligasjoner | 6 | | |
| Andre markedsbaserte finansielle instrumenter | 6 | | |
| Sum investeringer | | 210 000 | 210 000 |
| Bankinnskudd, kontanter og lignende | | | |
| Bankinnskudd, kontanter o.l. | | 1 563 | 3 190 |
| Sum bankinnskudd, kontanter og lignende | | 1 563 | 3 190 |
| Sum omløpsmidler | | 211 563 | 213 190 |
| SUM EIENDELER | | 320 390 | 318 337 |

BALANSE - EGENKAPITAL OG GJELD



Balanse

| Beløp i: NOK | Note | 2020 | 2019 |
|---------------------------------|------|----------------|----------------|
| Egenkapital | | | |
| Innskutt egenkapital | | | |
| Aksjekapital | 3, 4 | 150 000 | 150 000 |
| Sum innskutt egenkapital | | 150 000 | 150 000 |
| Opptjent egenkapital | | | |
| Annen egenkapital | 3, 7 | 158 718 | 155 631 |
| Udekket tap | 3 | | |
| Sum opptjent egenkapital | | 158 718 | 155 631 |
| Sum egenkapital | 3, 7 | 308 718 | 305 631 |
| Gjeld | | | |
| Langsiktig gjeld | | | |
| Utsatt skatt | 2 | | |
| Annen langsiktig gjeld | | | |
| Sum langsiktig gjeld | | 0 | 0 |
| Kortsiktig gjeld | | | |
| Leverandørgjeld | | 11 672 | 12 226 |
| Betalbar skatt | 2 | | |
| Kortsiktig konserngjeld | 5 | | |
| Annen kortsiktig gjeld | | | 480 |
| Sum kortsiktig gjeld | | 11 672 | 12 706 |
| Sum gjeld | | 11 672 | 12 706 |
| SUM EGENKAPITAL OG GJELD | | 320 390 | 318 337 |



Brønnøysundregistrene

ÅRSREGNSKAP FOR REGNSKAPSÅRET 2020 - GENERELL INFORMASJON

Journalnummer: 2021 484676

Enheten

Organisasjonsnummer: 974 540 800
Organisasjonsform: Aksjeselskap
Foretaksnavn: GAIAFJELL AS
Forretningsadresse: Sjølyst plass 2
0278 OSLO

Regnskapsår

Årsregnskapets periode: 01.01.2020 - 31.12.2020

Konsern

Morselskap i konsern: Nei

Regnskapsregler

Regler for små foretak benyttet: Ja
Benyttet ved utarbeidelsen av
årsregnskapet til selskapet: Regnskapslovens alminnelige regler

Årsregnskapet fastsatt av kompetent organ

Bekreftet av representant for selskapet: Hans Øivind Nordvik
Dato for fastsettelse av årsregnskapet: 31.05.2021

Revisjon

Selskapet har besluttet at årsregnskapet
ikke skal revideres: Ja

Grunnlag for avgivelse

År 2020: Årsregnskap er elektronisk innlevert.
År 2019: Tall er hentet fra elektronisk innlevert årsregnskap fra 2020.

Det er ikke krav til at årsregnskapet m.v. som sendes til Regnskapsregisteret er undertegnet. Kontrollen på at dette er utført ligger hos revisor/enhetens øverste organ. Sikkerheten ivaretas ved at innsender har rolle/rettighet for innsending av årsregnskapet via Altinn, og ved at det bekreftes at årsregnskapet er fastsatt av kompetent organ.

Brønnøysundregistrene, 28.06.2021



Organisasjonsnr: 974 540 800
GAIJAFJELL AS

RESULTATREGNSKAP

| Beløp i: NOK | Note | 2020 | 2019 |
|---|-------------|--------------|---------------|
| RESULTATREGNSKAP | | | |
| Kostnader | | | |
| Lønnskostnad | 1 | | |
| Annen driftskostnad | 1 | 594 | 6 724 |
| Sum kostnader | | 594 | 6 724 |
| Driftsresultat | | -594 | -6 724 |
| Finansinntekter og finanskostnader | | | |
| Renteinntekt fra foretak i samme konsern | 5 | 3 680 | 3 545 |
| Annen renteinntekt | | | 2 |
| Sum finansinntekter | | 3 681 | 3 548 |
| Netto finans | | 3 681 | 3 548 |
| Ordinært resultat før skattekostnad | | 3 087 | -3 177 |
| Skattekostnad på ordinært resultat | 2 | | |
| Ordinært resultat etter skattekostnad | 2 | 3 087 | -3 177 |
| Årsresultat | | 3 087 | -3 177 |
| Årsresultat etter minoritetsinteresser | | 3 087 | -3 177 |
| Totalresultat | | 3 087 | -3 177 |
| Overføringer og disponeringer | | | |
| Udekket tap | 3 | | |
| Avsatt til annen egenkapital | | 3 087 | -3 177 |
| Sum overføringer og disponeringer | 3 | 3 087 | -3 177 |



Organisasjonsnr: 974 540 800
GAIJAFJELL AS

BALANSE

| Beløp i: NOK | Note | 2020 | 2019 |
|--|------|----------------|----------------|
| BALANSE - EIENDELER | | | |
| Anleggsmidler | | | |
| Immaterielle eiendeler | | | |
| Utsatt skattefordel | 2 | | |
| Finansielle anleggsmidler | | | |
| Lån til foretak i samme konsern | 5 | 108 827 | 105 146 |
| Investeringer i aksjer og andeler | 6 | | |
| Sum finansielle anleggsmidler | | 108 827 | 105 146 |
| Sum anleggsmidler | | 108 827 | 105 146 |
| Omløpsmidler | | | |
| Varer | | | |
| Fordringer | | | |
| Konsernfordringer | 5 | | |
| Investeringer | | | |
| Aksjer og andeler i foretak i samme konsern | 6 | | |
| Markedsbaserte aksjer | 6 | 210 000 | 210 000 |
| Markedsbaserte obligasjoner | 6 | | |
| Andre markedsbaserte finansielle instrumenter | 6 | | |
| Sum investeringer | | 210 000 | 210 000 |
| Bankinnskudd, kontanter og lignende | | | |
| Bankinnskudd, kontanter o. l. | | 1 563 | 3 190 |
| Sum bankinnskudd, kontanter og lignende | | 1 563 | 3 190 |
| Sum omløpsmidler | | 211 563 | 213 190 |
| SUM EIENDELER | | 320 390 | 318 337 |
| BALANSE - EGENKAPITAL OG GJELD | | | |
| Egenkapital | | | |
| Innskutt egenkapital | | | |
| Aksjekapital | 3, 4 | 150 000 | 150 000 |
| Sum innskutt egenkapital | | 150 000 | 150 000 |



| | | | |
|---------------------------------|-------------|----------------|----------------|
| Opptjent egenkapital | | | |
| Annen egenkapital | 3, 7 | 158 718 | 155 631 |
| Udekket tap | 3 | | |
| Sum opptjent egenkapital | | 158 718 | 155 631 |
| Sum egenkapital | 3, 7 | 308 718 | 305 631 |
| Gjeld | | | |
| Langsiktig gjeld | | | |
| Utsatt skatt | 2 | | |
| Annen langsiktig gjeld | | | |
| Sum langsiktig gjeld | | 0 | 0 |
| Kortsiktig gjeld | | | |
| Leverandørgjeld | | 11 672 | 12 226 |
| Betalbar skatt | 2 | | |
| Kortsiktig konserngjeld | 5 | | |
| Annen kortsiktig gjeld | | | 480 |
| Sum kortsiktig gjeld | | 11 672 | 12 706 |
| Sum gjeld | | 11 672 | 12 706 |
| SUM EGENKAPITAL OG GJELD | | 320 390 | 318 337 |



Organisasjonsnr: 974 540 800
GAIJAFJELL AS

NOTEOPPLYSNINGER - SELSKAP - alle poster oppgitt i hele tall

Note
4

Antall aksjer og aksjeeiere

| <u>Aksjeklasse</u> | <u>Ant. aksjer</u> | <u>Pålydende</u> | <u>Bokført verdi</u> |
|--------------------|--------------------|------------------|----------------------|
| Ordinære aksjer | 1500.00 | 100.00 | 150000.00 |

| <u>Aksjeeiere - fritekst</u> | <u>Antall</u> | <u>Eierandel</u> | <u>Aksjeklasse</u> |
|------------------------------|---------------|------------------|--------------------|
| Auctus AS | 1500.00 | 100.00% | Ordinære aksjer |

| <u>Sum</u> | <u>Sum antall</u> | <u>Sum eierandel</u> | |
|------------|-------------------|----------------------|--|
| | 1500.00 | 100.00% | |

Note
1

Ytelser til ledende personer
Er det gitt ytelser til ledende person: Nei

Ytelser til daglig leder

| <u>Ytelser</u> | <u>Lønn</u> | <u>Pensj.forpl.</u> | <u>Andre godtgj.</u> |
|----------------|-------------|---------------------|----------------------|
|----------------|-------------|---------------------|----------------------|

Note
1

Ytelser til andre ledende personer

Note
1

Antall årsverk i regnskapsåret

Virksomheten har hatt følgende antall årsverk:
0.00

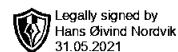
Note
1

Lån og sikkerhetsstillelse til ledende personer og aksjeeiere

Er det gitt lån eller sikkerhetsstillelse til ledende personer: Nei



| | | | |
|----------------------------|---------------------|----------------------|-------------------------|
| <u>Sikkerhetsstillelse</u> | <u>Daglig leder</u> | <u>Styrets leder</u> | <u>Andre nærstående</u> |
| | 0 | 0 | 0 |



Årsregnskap 2020

Gaiafjell AS



Resultatregnskap Gaiafjell AS

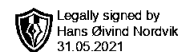
| Driftsinntekter og driftskostnader | Note | 2020 | 2019 |
|--|------|--------------|---------------|
| Annen driftskostnad | 1 | 594 | 6 724 |
| Sum driftskostnader | | 594 | 6 724 |
| Driftsresultat | | -594 | -6 724 |
| Finansinntekter og finanskostnader | | | |
| Renteinntekt fra foretak i samme konsern | 5 | 3 680 | 3 545 |
| Annen renteinntekt | | 0 | 2 |
| Resultat av finansposter | | 3 681 | 3 548 |
| Ordinært resultat før skattekostnad | | 3 087 | -3 177 |
| Ordinært resultat | 2 | 3 087 | -3 177 |
| Ekstraordinære inntekter og kostnader | | | |
| Årsresultat | | 3 087 | -3 177 |
| Overføringer | | | |
| Avsatt til annen egenkapital | | 3 087 | -3 177 |
| Sum overføringer | 3 | 3 087 | -3 177 |



Legally signed by
Hans Øivind Nordvik
31.05.2021

Balanse Gaiafjell AS

| Eiendeler | Note | 2020 | 2019 |
|--------------------------------------|------|----------------|----------------|
| Lån til foretak i samme konsern | 5 | 108 827 | 105 146 |
| Sum finansielle anleggsmidler | | 108 827 | 105 146 |
| Sum anleggsmidler | | 108 827 | 105 146 |
| Omløpsmidler | | | |
| Fordringer | | | |
| Investeringer | | | |
| Markedsbaserte aksjer | 6 | 210 000 | 210 000 |
| Sum investeringer | | 210 000 | 210 000 |
| Bankinnskudd, kontanter o.l. | | 1 563 | 3 190 |
| Sum omløpsmidler | | 211 563 | 213 190 |
| Sum eiendeler | | 320 390 | 318 337 |



Balanse Gaiafjell AS

| Egenkapital og gjeld | Note | 2020 | 2019 |
|---------------------------------|-------------|----------------|----------------|
| Egenkapital | | | |
| Innskutt egenkapital | | | |
| Aksjekapital | 3, 4 | 150 000 | 150 000 |
| Sum innskutt egenkapital | | 150 000 | 150 000 |
| Opptjent egenkapital | | | |
| Annen egenkapital | 3, 7 | 158 718 | 155 631 |
| Sum opptjent egenkapital | | 158 718 | 155 631 |
| Sum egenkapital | 3, 7 | 308 718 | 305 631 |
| Gjeld | | | |
| Kortsiktig gjeld | | | |
| Leverandørgjeld | | 11 672 | 12 226 |
| Annen kortsiktig gjeld | | 0 | 480 |
| Sum kortsiktig gjeld | | 11 672 | 12 706 |
| Sum gjeld | | 11 672 | 12 706 |
| Sum egenkapital og gjeld | | 320 390 | 318 337 |

Oslo, 31.05.2021
Styret i Gaiafjell AS

Hans Øivind Nordvik
styreleder/daglig leder



Noter til regnskapet 2020

Regnskapsprinsipper

Årsregnskapet er satt opp i samsvar med regnskapsloven og god regnskapsskikk for små foretak, og er satt opp under forutsetning om fortsatt drift.

Klassifisering og vurdering av balanseposter

Eiendeler bestemt til varig eie eller bruk er klassifisert som anleggsmidler. Anleggsmidler er vurdert til anskaffelseskost. Omløpsmidler og kortsiktig gjeld omfatter normalt poster som forfaller til betaling innen ett år etter balansedagen, samt poster som knytter seg til varekretsløpet. Omløpsmidler vurderes til laveste verdi av anskaffelseskost og antatt virkelig verdi.

Fordringer klassifiseres som omløpsmidler hvis de skal tilbakebetales i løpet av ett år. For gjeld er analoge kriterier lagt til grunn. Første års avdrag på langsiktige fordringer og langsiktig gjeld klassifiseres likevel ikke som omløpsmiddel og kortsiktig gjeld.

Enkelte poster er vurdert etter andre regler. Postene det gjelder vil være blant de postene som omhandles nedenfor.

Investeringer i andre selskaper

Kostmetoden brukes som prinsipp for investeringer i andre selskaper. Kostprisen økes når midler tilføres ved kapitalutvidelse, eller når det gis konsernbidrag til datterselskap. Mottatte utdelinger resultatføres i utgangspunktet som inntekt. Utbytte/konsernbidrag fra datterselskap regnskapsføres det samme året som datterselskapet avsetter beløpet. Utbytte fra andre selskaper regnskapsføres som finansinntekt når utbyttet er vedtatt. Investeringene blir nedskrevet til virkelig verdi dersom verdifallet ikke er forbigående.

Fordringer

Kundefordringer og andre fordringer er oppført i balansen til pålydende etter fradrag for avsetning til forventet tap. Avsetning for tap gjøres på grunnlag av individuelle vurderinger av de enkelte fordringene. I tillegg gjøres det for øvrige kundefordringer en uspesifisert avsetning for å dekke antatt tap.

Skatt

Skattekostnaden i resultatregnskapet omfatter både periodens betalbare skatt og endring i utsatt skatt. Utsatt skatt beregnes med 22 % på grunnlag av de midlertidige forskjeller som eksisterer mellom regnskapsmessige og skattemessige verdier, samt eventuelt ligningsmessig underskudd til fremføring ved utgangen av regnskapsåret. Skatteøkende og skattereduserende midlertidige forskjeller som reverserer eller kan reversere i samme periode er utlignet og nettoført.

Netto utsatt skattefordel balanseføres ikke, i samsvar med unntaksreglene for små foretak.



Noter til regnskapet 2020

Note 1 Lønnskostnader, ingen ansatte

Det er ikke utbetalt ytelser til styret eller ledende personer i 2020.

Det er ikke gitt lån/sikkerhetsstillelse til daglig leder, styrets leder eller andre nærstående parter.

Selskapet har ikke daglig leder, og det er ikke utbetalt lønn eller andre godtgjørelser eller gitt lån/sikkerhet til medlemmer av styret eller andre nærstående parter.

OTP

Selskapet har ingen ansatte og er følgelig ikke pliktet å til å ha tjenestepensjonsordning etter lov om obligatorisk tjenestepensjon.

Revisor

Selskapet oppfyller kravene til fravalg av revisor, og dette er valgt.

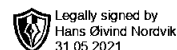
Note 2 Skatt

| | 2020 | 2019 |
|--|----------|---------------|
| Årets skattekostnad | | |
| Resultatført skatt på ordinært resultat: | | |
| Betalbar skatt | 0 | 0 |
| Endring i utsatt skattefordel | 0 | 0 |
| Skattekostnad ordinært resultat | 0 | 0 |
| Skattepliktig inntekt: | | |
| Ordinært resultat før skatt | 3 087 | -3 177 |
| Permanente forskjeller | 0 | 0 |
| Anvendelse av fremførbart underskudd | -3 087 | 0 |
| Skattepliktig inntekt | 0 | -3 177 |
| Betalbar skatt i balansen: | | |
| Betalbar skatt på årets resultat | 0 | 0 |
| Sum betalbar skatt i balansen | 0 | 0 |

Skatteeffekten av midlertidige forskjeller og underskudd til fremføring som har gitt opphav til utsatt skatt og utsatte skattefordeler, spesifisert på typer av midlertidige forskjeller

| | 2020 | 2019 | Endring |
|---|----------|----------|----------|
| Akkumulert fremførbart underskudd | -100 868 | -103 955 | -3 087 |
| Inngår ikke i beregningen av utsatt skatt | 100 868 | 103 955 | 3 087 |
| Utsatt skattefordel (22 %) | 0 | 0 | 0 |

I henhold til God regnskapsskikk for små foretak balanseføres ikke utsatt skattefordel.



Noter til regnskapet 2020

Note 3 Egenkapital

| | Aksjekapital | Annen EK | Sum egenkapital |
|-----------------|----------------|----------------|-----------------|
| Pr. 01.01 | 150 000 | 155 631 | 305 631 |
| Årets resultat | | 3 087 | 3 087 |
| Pr 31.12 | 150 000 | 158 718 | 308 718 |

Note 4 Antall aksjer, aksjeeiere m

| Aksjekapital | Antall | Pålydende | Balanseført |
|-----------------|--------|-----------|-------------|
| Ordinære aksjer | 1 500 | 100 | 150 000 |

Aksjekapitalen eies av følgende aksjonærer:

| Aksjonærer: | Antall aksjer | Eierandel |
|-------------|---------------|--------------|
| Auctus AS | 1 500 | 100 % |
| Sum | 1 500 | 100 % |

Selskapet har en aksjeklasse og alle aksjer har lik stemmerett.

Selskapets årsregnskap inngår i konsernregnskap med Auctus AS som konsernspiss. Dette er tilgjengelig hos Auctus AS, Sjølyst plass 2, 0278 Oslo.

Alle aksjer er eid av morselskapet Auctus AS 100%.

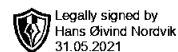
Styrets leder leder eier indirekte 34,0 % av aksjene i selskapet

Note 5 Mellomværende med selskap i samme konsern Fordr og Gjeld

| Fordringer | 2020 | 2019 |
|------------|----------------|----------------|
| Auctus AS* | 108 827 | 105 146 |
| Sum | 108 827 | 105 146 |

Note 6 Aksjer og andeler i andre foretak m.v.

| | Anskaffelseskost | Markedsverdi | Balanseført verdi |
|----------------------|------------------|--------------|-------------------|
| Aksjer i Deltager AS | 210 000 | 0 | 210 000 |
| Sum | 210 000 | 0 | 210 000 |



Noter til regnskapet 2020

Note 7 Koronapandemien og fortsatt drift

Koronapandemien som inntraff i januar 2020 har ikke hatt vesentlig negativ betydning for foretakets stilling og resultat for 2020. Ingen av inntektsstrømmene til selskapet har blitt vesentlig påvirket av koronapandemien.

Hendelsen anses ikke å ha skapt vesentlig usikkerhet om foretakets evne til fortsatt drift.

Konsernet og selskapet har gjort følgende spesifikke tiltak for å sikre driften.
God dialog med konsernets bankforbindelse som vil bistå med å øke kredittrammer om dette blir nødvendig for å sikre likviditeten og drift.
Delvis permittert ansatte i denne perioden.

Årsregnskapet er derfor avlagt under forutsetning om fortsatt drift.