



ÅRSREGNSKAPET FOR REGNSKAPSÅRET 2018 - GENERELL INFORMASJON

Enheten

Organisasjonsnummer: 920 521 266
Organisasjonsform: Aksjeselskap
Foretaksnavn: AMANDA PROJECTS NORDIC AS
Forretningsadresse: bygg H
St. Halvards gate 33
0192 OSLO

Regnskapsår

Årsregnskapets periode: 01.01.2018 - 31.12.2018

Konsern

Morselskap i konsern: Nei

Regnskapsregler

Regler for små foretak benyttet: Ja
Benyttet ved utarbeidelsen av årsregnskapet til selskapet: Regnskapslovens alminnelige regler

Årsregnskapet fastsatt av kompetent organ

Bekreftet av representant for selskapet: Lars Bjørn Larsen
Dato for fastsettelse av årsregnskapet: 28.05.2019

Grunnlag for avgivelse

År 2018: Årsregnskapet er elektronisk innlevert
År 2017: Tall er hentet fra elektronisk innlevert årsregnskap fra 2018

Det er ikke krav til at årsregnskapet m.v. som sendes til Regnskapsregisteret er undertegnet. Kontrollen på at dette er utført ligger hos revisor/enhetens øverste organ. Sikkerheten ivaretas ved at innsender har rolle/rettighet for innsending av årsregnskapet via Altinn, og ved at det bekreftes at årsregnskapet er fastsatt av kompetent organ.

Brønnøysundregistrene, 19.08.2020



Resultatregnskap

Beløp i: NOK	Note	2018	2017
RESULTATREGNSKAP			
Inntekter			
Salgsinntekt		300 299	
Sum inntekter		300 299	
Kostnader			
Varekostnad		185 096	
Lønnskostnad	3, 4, 5	144	
Annen driftskostnad	1	44 443	
Sum kostnader		229 682	
Driftsresultat		70 616	
Finansinntekter og finanskostnader			
Annen renteinntekt		18	
Annen finansinntekt		1 420	
Sum finansinntekter		1 438	
Annen finanskostnad		1 255	
Sum finanskostnader		1 255	
Netto finans		184	
Ordinært resultat før skattekostnad		70 800	0
Skattekostnad på ordinært resultat	6	14 721	
Ordinært resultat etter skattekostnad		56 079	0
Årsresultat		56 079	0
Overføringer og disponeringer			
Annen egenkapital		56 079	
Sum overføringer og disponeringer		56 079	



Balanse

Beløp i: NOK	Note	2018	2017
BALANSE - EIENDELER			
Anleggsmidler			
Immaterielle eiendeler			
Sum anleggsmidler		0	0
Omløpsmidler			
Varer			
Fordringer			
Kundefordringer	7	57 683	
Andre fordringer		16 942	
Sum fordringer		74 625	
Bankinnskudd, kontanter og lignende			
Bankinnskudd, kontanter og lignende	2	38 635	
Sum bankinnskudd, kontanter og lignende		38 635	
Sum omløpsmidler		113 261	0
SUM EIENDELER		113 261	0
BALANSE - EGENKAPITAL OG GJELD			
Egenkapital			
Innskutt egenkapital			
Aksjekapital (1 000 aksjer à kr 30,00)	8, 9, 11	30 000	
Annen innskutt egenkapital		-6 797	
Sum innskutt egenkapital		23 203	
Opptjent egenkapital			
Annen egenkapital	11	56 079	
Sum opptjent egenkapital		56 079	



Balanse

Beløp i: NOK	Note	2018	2017
Sum egenkapital	11	79 282	0
Sum langsiktig gjeld		0	0
Kortsiktig gjeld			
Leverandørgjeld		12 443	
Betalbar skatt	6	14 721	
Skyldige offentlige avgifter		17	
Kortsiktig konserngjeld		6 797	
Sum kortsiktig gjeld		33 978	
Sum gjeld		33 978	0
SUM EGENKAPITAL OG GJELD		113 261	0



Årsregnskap for 2018

AMANDA PROJECTS NORDIC AS
Org.nr. 920 521 266

Innhold

Resultatregnskap

Balanse

Noter

Utarbeidet av:
Statement AS
Wergelandsveien 1
0167 OSLO
Org.nr. 912129802

Utarbeidet med:
Total Årsoppgjør



Resultatregnskap for 2018
AMANDA PROJECTS NORDIC AS

	Note	04.12.17 - 31.12.18
Salgsinntekt		300 299
Sum driftsinntekter		300 299
Varekostnad		185 096
Lønnskostnad	3, 4, 5	144
Annen driftskostnad	1	44 443
Sum driftskostnader		229 682
Driftsresultat		70 616
Annen renteinntekt		18
Annen finansinntekt		1 420
Sum finansinntekter		1 438
Annen finanskostnad		1 255
Sum finanskostnader		1 255
Netto finans		184
Ordinært resultat før skattekostnad		70 800
Skattekostnad på ordinært resultat	6	14 721
Ordinært resultat		56 079
Arsresultat		56 079
Overføringer		
Annen egenkapital		56 079
Sum		56 079



Balanse pr. 31. desember 2018
AMANDA PROJECTS NORDIC AS

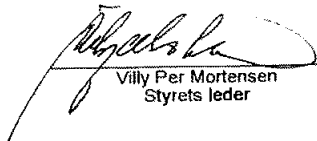
	Note	2018
EIENDELER		
Omløpsmidler		
Fordringer		
Kundefordringer	7	57 683
Andre fordringer		16 942
Sum fordringer		74 625
Bankinnskudd, kontanter og lignende	2	38 635
Sum bankinnskudd, kontanter og lignende		38 635
Sum omløpsmidler		113 261
Sum eiendeler		113 261





Balanse pr. 31. desember 2018
AMANDA PROJECTS NORDIC AS

	Note	2018
EGENKAPITAL OG GJELD		
Egenkapital		
Innskutt egenkapital		
Aksjekapital (1 000 aksjer à kr 30,00)	8, 9, 11	30 000
Annen innskutt egenkapital		-6 797
Sum innskutt egenkapital		23 203
Opptjent egenkapital		
Annen egenkapital	11	56 079
Sum opptjent egenkapital		56 079
Sum egenkapital	11	79 282
Gjeld		
Kortsiktig gjeld		
Leverandørgjeld		12 443
Betalbar skatt	6	14 721
Skyldige offentlige avgifter		17
Kortsiktig konserngjeld		6 797
Sum kortsiktig gjeld		33 978
Sum gjeld		33 978
Sum egenkapital og gjeld		113 261

Oslo, 28.05.2019


Villy Per Mortensen
Styrets leder


Lars Mortensen Løgreid
Styremedlem


Lars Bjørn Larsen
Styremedlem / Daglig leder



Noter 2018

AMANDA PROJECTS NORDIC AS

Regnskapsprinsipper

Årsregnskapet er satt opp i samsvar med regnskapsloven og god regnskapsskikk for små foretak.

Salgsinntekter

Inntektsføring ved salg av varer skjer på leveringstidspunktet. Tjenester inntektsføres etter hvert som de leveres.

Klassifisering og vurdering av balanseposter

Omløpsmidler og kortsiktig gjeld omfatter poster som knytter seg til varekretsløpet. For andre poster enn kundefordringer omfattes poster som forfaller til betaling innen ett år etter transaksjonsdagen. Anleggsmidler er eiendeler bestemt til varig eie og bruk. Langsiktig gjeld er gjeld som forfaller senere enn ett år etter transaksjonsdagen.

Omløpsmidler vurderes til laveste av anskaffelseskost og virkelig verdi. Kortsiktig gjeld balanseføres til nominelt beløp på etableringstidspunktet.

Anleggsmidler vurderes til anskaffelseskost. Varige anleggsmidler avskrives etter en fornuftig avskrivningsplan. Anleggsmidlene nedskrives til virkelig verdi ved verdifall som ikke forventes å være forbigående. Langsiktig gjeld med unntak av andre avsetninger balanseføres til nominelt beløp på etableringstidspunktet.

Fordringer

Kundefordringer og andre fordringer er oppført i balansen til pålydende etter fradrag for avsetning til forventet tap. Avsetning til tap gjøres på grunnlag av individuelle vurderinger av de enkelte fordringene. I tillegg gjøres det for øvrige kundefordringer en uspesifisert avsetning for å dekke antatt tap.

Varebeholdninger

Lager av innkjøpte varer er verdsatt til laveste av anskaffelseskost etter FIFO- prinsippet og virkelig verdi. Egentilvirkede ferdigvarer og varer under tilvirkning er vurdert til variabel tilvirkningskost. Det foretas nedskrivning for påregnelig ukurans.

Varige driftsmidler

Varige driftsmidler balanseføres og avskrives over driftsmidlenes levetid dersom de har antatt levetid over 3 år og har en kostpris som overstiger kr 15.000. Direkte vedlikehold av driftsmidler kostnadsføres løpende under driftskostnader, mens påkostninger eller forbedringer tillegges driftsmidlets kostpris og avskrives i takt med driftsmidlet.

Forøvrig er følgende regnskapsprinsipper anvendt:

FIFO-metoden for tilordning av anskaffelseskost for ombyttbare finansielle eiendeler, laveste verdis prinsipp for markedsbaserte finansielle omløpsmidler, pengeposter i utenlandsk valuta er verdsatt til kursen ved regnskapsårets slutt og kostmetoden er benyttet for investeringer i datterselskap/tilknyttet selskap.

Utbytte er inntektsført samme år som det er avsatt i datterselskap/tilknyttet selskap, dersom det er sannsynlig at beløpet vil mottas. Ved utbytte som overstiger andel av tilbakeholdt resultat etter kjøpet representerer den overskytende del tilbakebetaling av investert kapital, og er fratrukket investeringens verdi i balansen.

Skatt

Skattekostnaden i resultatregnskapet omfatter både periodens betalbare skatt og endring i utsatt skatt. Utsatt skatt er beregnet med 22% på grunnlag av de midlertidige forskjeller som eksisterer mellom regnskapsmessige og skattemessige verdier, samt skattemessig underskudd til fremføring ved utgangen av regnskapsåret. Skatteøkende og skattereduserende midlertidige forskjeller som reverserer eller kan reversere i samme periode er utlignet og skattevirkningen er beregnet på nettogrunnlaget.



Note 1 - Revisjon

Selskapet oppfyller kravene til fravalg revisor, og dette er valgt. Årsregnskapet er utarbeidet av autorisert regnskapsførerselskap.

Note 2 - Bankinnskudd

Posten inneholder kun frie midler.

Note 3 - Lønnskostnader etc

Spesifikasjon av lønnskostnader	2018
Arbeidsgiveravgift	18
Andre relaterte ytelser	126
Sum	144

Foretaket har ikke ansatte

Note 4 - Ytelse til ledende personer

Type ytelse	Daglig leder	Styret
Lønn	0	0
Pensjonsutgifter	0	0
Annen godtgjørelse	126	0

Note 5 - Obligatorisk tjenestepensjon

Foretaket er ikke pliktig til å ha tjenestepensjonsordning etter lov om obligatorisk tjenestepensjon.

Note 6 - Skatt

Grunnlag for beregning av skatt	2018
Ordinært resultat før skattekostnad	70 800
+/- Permanente forskjeller	-6 797
Årets skattegrunnlag	64 003

Betalbar inntektsskatt for selskapet basert på 23%	14 721
Sum	14 721

Skattekostnad i resultatregnskapet	14 721
---	---------------

Betalbar skatt i skattekostnad	14 721
--------------------------------	--------

Betalbar skatt i balansen	14 721
----------------------------------	---------------

Note 7 - Kundefordringer

Kundefordringer er vurdert til pålydende, nedskrevet med forventet tap på fordringer. Det er ikke tapsført kundefordringer i løpet av 2018.

Spesifikasjon kundefordringer	2018
Kundefordringer til pålydende	57 683
Avsatt til dekning av usikre fordringer	
Netto oppførte kundefordringer	57 683



Note 8 - Aksjekapital

Foretaket har 1 000 aksjer, pålydende kr 30,00, noe som gir en samlet aksjekapital på kr 30 000. Foretaket har én aksjeklasse. Alle aksjer har lik stemme- og utbytterett.

Note 9 - Aksjonærer pr. 31.12

Foretaket har 2 aksjonærer.

Aksjonærens navn	Antall aksjer	Eierandel
Natural State AS	600	60,00%
Amanda Consultancy ApS	400	40,00%
Sum	1 000	100,00%

Note 10 - Aksjeinnehav ledende personer

Tittel	Navn	Antall aksjer
Styrets leder	Villy Per Mortensen, eier 60 % av Amanda Consultancy ApS	240
Styremedlem/ Daglig leder	Lars Mortensen Lægroid, eier 20 % av Amanda Consultancy ApS og 33 % av Natural State AS	280
Styremedlem	Einar Kleppe Holthe, eier 33 % av Natural State AS	200
Styremedlem	Lars Bjørn Larsen, eier 33 % av Natural State AS	200

Note 11 - Egenkapital

Spesifikasjon egenkapital	Aksjekapital	Annen EK	Annen innskutt EK	Sum
Egenkapital 01.01.2018	30 000			30 000
Stiftelsesomkostninger			-6 797	-6 797
Årets resultat		56 079		56 079
Egenkapital 31.12.2018	30 000	56 079	-6 797	79 282